

INSTITUTO MUNICIPAL DEL DEPORTE DE PUEBLA PUEBLA


Estado de Situación Financiera

Al 31/mar./2026

(Cifras en Pesos)

12:07 p. m.

CONCEPTO	2026	2025	CONCEPTO	2026	2025
ACTIVO			PASIVO		
ACTIVO CIRCULANTE			PASIVO CIRCULANTE		
EFFECTIVO Y EQUIVALENTES	\$14,165,890.52	\$9,554,045.37	CUENTAS POR PAGAR A CORTO PLAZO	\$367,116.65	\$1,109,651.57
DERECHOS A RECIBIR EFFECTIVO O EQUIVALENTES	\$0.00	\$2,395.44	DOCUMENTOS POR PAGAR A CORTO PLAZO	\$0.00	\$0.00
DERECHOS A RECIBIR BIENES O SERVICIOS	\$0.00	\$0.00	PORCIÓN A CORTO PLAZO DE LA DEUDA PÚBLICA A LARGO PLAZO	\$0.00	\$0.00
INVENTARIOS	\$0.00	\$0.00	TÍTULOS Y VALORES A CORTO PLAZO	\$0.00	\$0.00
ALMACENES	\$0.00	\$0.00	PASIVOS DIFERIDOS A CORTO PLAZO	\$0.00	\$0.00
ESTIMACIÓN POR PÉRDIDA O DETERIORO DE ACTIVOS CIRCULANTES	\$0.00	\$0.00	FONDOS Y BIENES DE TERCEROS EN GARANTÍA Y/O ADMINISTRACIÓN A CORTO PLAZO	\$0.00	\$0.00
OTROS ACTIVOS CIRCULANTES	\$0.00	\$0.00	PROVISIONES A CORTO PLAZO	\$0.00	\$0.00
			OTROS PASIVOS A CORTO PLAZO	\$0.00	\$0.00
Total de Activos Circulantes	\$14,165,890.52	\$9,556,440.81	Total de Pasivos Circulantes	\$367,116.65	\$1,109,651.57
ACTIVO NO CIRCULANTE			PASIVO NO CIRCULANTE		
INVERSIONES FINANCIERAS A LARGO PLAZO	\$0.00	\$0.00	CUENTAS POR PAGAR A LARGO PLAZO	\$0.00	\$0.00
DERECHOS A RECIBIR EFFECTIVO O EQUIVALENTES A LARGO PLAZO	\$0.00	\$0.00	DOCUMENTOS POR PAGAR A LARGO PLAZO	\$0.00	\$0.00
BIENES INMUEBLES, INFRAESTRUCTURA Y CONSTRUCCIONES EN PROCESO	\$0.00	\$0.00	DEUDA PÚBLICA A LARGO PLAZO	\$0.00	\$0.00
BIENES MUEBLES	\$7,582,944.45	\$7,525,530.67	PASIVOS DIFERIDOS A LARGO PLAZO	\$0.00	\$0.00
ACTIVOS INTANGIBLES	\$0.00	\$0.00	FONDOS Y BIENES DE TERCEROS EN GARANTÍA Y/O ADMINISTRACIÓN A LARGO PLAZO	\$0.00	\$0.00
DEPRECIACIÓN, DETERIORO Y AMORTIZACIÓN ACUMULADA DE BIENES	-\$4,178,938.32	-\$3,927,568.23	PROVISIONES A LARGO PLAZO	\$0.00	\$0.00
ACTIVOS DIFERIDOS	\$0.00	\$0.00	Total de Pasivos No Circulantes	\$0.00	\$0.00
ESTIMACIÓN POR PÉRDIDA O DETERIORO DE ACTIVOS NO CIRCULANTES	\$0.00	\$0.00			
OTROS ACTIVOS NO CIRCULANTES	\$0.00	\$0.00			
Total de Activos No Circulantes	\$3,404,006.13	\$3,597,962.44	Total del Pasivo	\$367,116.65	\$1,109,651.57
Total del Activo	\$17,569,896.65	\$13,154,403.25	HACIENDA PÚBLICA/ PATRIMONIO		
			HACIENDA PÚBLICA/PATRIMONIO CONTRIBUIDO	\$0.00	\$0.00
			APORTACIONES	\$0.00	\$0.00
			DONACIONES DE CAPITAL	\$0.00	\$0.00
			ACTUALIZACIÓN DE LA HACIENDA PÚBLICA/PATRIMONIO	\$0.00	\$0.00
			HACIENDA PÚBLICA /PATRIMONIO GENERADO	\$17,202,780.00	\$12,044,751.68
			RESULTADO DEL EJERCICIO (AHORRO/ DESAHORRO)	\$5,158,028.32	\$4,276,558.97
			RESULTADOS DE EJERCICIOS ANTERIORES	\$11,323,551.68	\$7,046,992.71
			REVALUOS	\$721,200.00	\$721,200.00
			RESERVAS	\$0.00	\$0.00



INSTITUTO MUNICIPAL DEL DEPORTE DE PUEBLA PUEBLA

Estado de Situación Financiera

Al 31/mar./2026


(Cifras en Pesos)

12:07 p. m.

CONCEPTO	2026	2025	CONCEPTO	2026	2025
			RECTIFICACIONES DE RESULTADOS DE EJERCICIOS ANTERIORES	\$0.00	\$0.00
			EXCESO O INSUFICIENCIA EN LA ACTUALIZACIÓN DE LA HACIENDA PÚBLICA/ PATRIMONIO	\$0.00	\$0.00
			RESULTADO POR POSICIÓN MONETARIA	\$0.00	\$0.00
			RESULTADO POR TENENCIA DE ACTIVOS NO MONETARIOS	\$0.00	\$0.00
			Total Hacienda Pública/Patrimonio	\$17,202,780.00	\$12,044,751.68
			Total del Pasivo y Hacienda Pública/Patrimonio	\$17,569,896.65	\$13,154,403.25



INSTITUTO MUNICIPAL DEL
DEPORTE DE PUEBLA
COORDINACIÓN ADMINISTRATIVA
ADMINISTRACIÓN 2024-2027
O/10/IMD/CA/O



INSTITUTO MUNICIPAL DEL DEPORTE DE PUEBLA

PUEBLA

Estado de Situación Financiera

Al 31/mar./2026

(Cifras en Pesos)

12:07 p. m.

CONCEPTO	2026	2025	CONCEPTO	2026	2025
CUENTAS DE ORDEN CONTABLES			CONTRATO DE COMODATO POR BIENES	\$0.00	\$0.00
VALORES	\$0.00	\$0.00			
VALORES EN CUSTODIA	\$0.00	\$0.00			
CUSTODIA DE VALORES	\$0.00	\$0.00			
INSTRUMENTOS DE CRÉDITO PRESTADOS A FORMADORES DE MERCADO	\$0.00	\$0.00			
PRÉSTAMO DE INSTRUMENTOS DE CRÉDITO A FORMADORES DE MERCADO Y SU GARANTÍA	\$0.00	\$0.00			
INSTRUMENTOS DE CRÉDITO RECIBIDOS EN GARANTÍA DE LOS FORMADORES DE MERCADO	\$0.00	\$0.00			
GARANTÍA DE CRÉDITOS RECIBIDOS DE LOS FORMADORES DE MERCADO	\$0.00	\$0.00			
EMISIÓN DE OBLIGACIONES	\$0.00	\$0.00			
AUTORIZACIÓN PARA LA EMISIÓN DE BONOS, TÍTULOS Y VALORES DE LA DEUDA PÚBLICA INTERNA	\$0.00	\$0.00			
AUTORIZACIÓN PARA LA EMISIÓN DE BONOS, TÍTULOS Y VALORES DE LA DEUDA PÚBLICA EXTERNA	\$0.00	\$0.00			
EMISIONES AUTORIZADAS DE LA DEUDA PÚBLICA INTERNA Y EXTERNA	\$0.00	\$0.00			
SUSCRIPCIÓN DE CONTRATOS DE PRÉSTAMOS Y OTRAS OBLIGACIONES DE LA DEUDA PÚBLICA INTERNA	\$0.00	\$0.00			
SUSCRIPCIÓN DE CONTRATOS DE PRÉSTAMOS Y OTRAS OBLIGACIONES DE LA DEUDA PÚBLICA EXTERNA	\$0.00	\$0.00			
CONTRATOS DE PRÉSTAMOS Y OTRAS OBLIGACIONES DE LA DEUDA PÚBLICA INTERNA Y EXTERNA	\$0.00	\$0.00			
AVALES Y GARANTÍAS	\$0.00	\$0.00			
AVALES AUTORIZADOS	\$0.00	\$0.00			
AVALES FIRMADOS	\$0.00	\$0.00			
FIANZAS Y GARANTÍAS RECIBIDAS POR DEUDAS A COBRAR	\$0.00	\$0.00			
FIANZAS Y GARANTÍAS RECIBIDAS	\$0.00	\$0.00			
FIANZAS OTORGADAS PARA RESPALDAR OBLIGACIONES NO FISCALES DEL GOBIERNO	\$0.00	\$0.00			
FIANZAS OTORGADAS DEL GOBIERNO PARA RESPALDAR OBLIGACIONES NO FISCALES	\$0.00	\$0.00			
JUICIOS	\$0.00	\$0.00			
DEMANDAS JUDICIALES EN PROCESO DE RESOLUCIÓN	\$0.00	\$0.00			
RESOLUCIÓN DE DEMANDAS EN PROCESO JUDICIAL	\$0.00	\$0.00			
INVERSIÓN MEDIANTE PROYECTOS PARA PRESTACIÓN DE SERVICIOS (PPS) Y SIMILARES	\$0.00	\$0.00			
CONTRATOS PARA INVERSIÓN MEDIANTE PROYECTOS PARA PRESTACIÓN DE SERVICIOS (PPS) Y SIMILARES	\$0.00	\$0.00			
INVERSIÓN PÚBLICA CONTRATADA MEDIANTE PROYECTOS PARA PRESTACIÓN DE SERVICIOS (PPS) Y SIMILARES	\$0.00	\$0.00			
BIENES CONCESIONADOS O EN COMODATO	\$0.00	\$0.00			
BIENES BAJO CONTRATO EN CONCESIÓN	\$0.00	\$0.00			
CONTRATO DE CONCESIÓN POR BIENES	\$0.00	\$0.00			
BIENES BAJO CONTRATO EN COMODATO	\$0.00	\$0.00			



INSTITUTO MUNICIPAL DEL
DEPORTE DE PUEBLA
COORDINACIÓN ADMINISTRATIVA
ADMINISTRACIÓN 2024-2027
O/10/IMD/CA/O



INSTITUTO MUNICIPAL DEL DEPORTE DE PUEBLA PUEBLA

Estado de Situación Financiera


Al 31/mar./2026

(Cifras en Pesos)


12:07 p. m.

CONCEPTO	2026	2025
CUENTAS DE ORDEN PRESUPUESTARIAS		
LEY DE INGRESOS		
LEY DE INGRESOS ESTIMADA	\$43,876,371.00	\$41,130,154.00
LEY DE INGRESOS POR EJECUTAR	\$39,822,882.24	\$38,903,257.77
MODIFICACIONES A LA LEY DE INGRESOS ESTIMADA	\$8,446,789.24	\$5,097,258.41
LEY DE INGRESOS DEVENGADA	\$12,500,278.00	\$7,324,154.64
LEY DE INGRESOS RECAUDADA	\$12,500,278.00	\$7,324,154.64
PRESUPUESTO DE EGRESOS		
PRESUPUESTO DE EGRESOS APROBADO	\$43,876,371.00	\$41,130,154.00
PRESUPUESTO DE EGRESOS POR EJERCER	\$36,574,123.60	\$32,381,696.58
MODIFICACIONES AL PRESUPUESTO DE EGRESOS APROBADO	\$8,446,789.24	\$5,097,258.41
PRESUPUESTO DE EGRESOS COMPROMETIDO	\$15,749,036.64	\$13,845,715.83
PRESUPUESTO DE EGRESOS DEVENGADO	\$7,148,293.37	\$6,433,061.93
PRESUPUESTO DE EGRESOS EJERCIDO	\$7,148,293.37	\$6,433,061.93
PRESUPUESTO DE EGRESOS PAGADO	\$6,934,610.18	\$6,246,375.14

"Bajo protesta de decir verdad declaramos que los Estados Financieros y sus notas, son razonablemente correctos y son responsabilidad del emisor"


 RICARDO ZAYAS GALLARDO
 DIRECTOR GENERAL


 LILIA SANCHEZ VAZQUEZ
 ANALISTA CONSULTIVA "A"


 FLORINDA ROMERO JIMÉNEZ
 COORDINADORA ADMINISTRATIVA

INSTITUTO MUNICIPAL DEL DEPORTE DE PUEBLA

Estado de Actividades
Del 01/ene./2026 al 31/mar./2026
(Cifras en Pesos)

Concepto	2026	2025
INGRESOS Y OTROS BENEFICIOS		
INGRESOS DE GESTIÓN	\$1,788,047.00	\$7,620,446.84
IMPUESTOS	\$0.00	\$0.00
CUOTAS Y APORTACIONES DE SEGURIDAD SOCIAL	\$0.00	\$0.00
CONTRIBUCIONES DE MEJORAS	\$0.00	\$0.00
DERECHOS	\$0.00	\$0.00
PRODUCTOS	\$0.00	\$0.00
APROVECHAMIENTOS	\$0.00	\$0.00
INGRESOS POR VENTA DE BIENES, PRESTACIÓN DE SERVICIOS Y OTROS INGRESOS	\$1,788,047.00	\$7,620,446.84
PARTICIPACIONES, APORTACIONES, CONVENIOS, INCENTIVOS DERIVADOS DE LA COLABORACIÓN FISCAL, FONDOS DISTINTOS DE APORTACIONES, TRANSFERENCIAS, ASIGNACIONES, SUBSIDIOS Y SUBVENCIONES, Y PENSIONES Y JUBILACIONES	\$10,712,231.00	\$35,926,341.00
PARTICIPACIONES, APORTACIONES, CONVENIOS, INCENTIVOS DERIVADOS DE LA COLABORACIÓN FISCAL Y FONDOS DISTINTOS DE APORTACIONES	\$0.00	\$0.00
TRANSFERENCIAS, ASIGNACIONES, SUBSIDIOS Y SUBVENCIONES, Y PENSIONES Y JUBILACIONES	\$10,712,231.00	\$35,926,341.00
OTROS INGRESOS Y BENEFICIOS	\$0.00	\$0.00
INGRESOS FINANCIEROS	\$0.00	\$0.00
INCREMENTO POR VARIACIÓN DE INVENTARIOS	\$0.00	\$0.00
DISMINUCIÓN DEL EXCESO DE ESTIMACIONES POR PÉRDIDA O DETERIORO U OBSOLESCENCIA	\$0.00	\$0.00
DISMINUCIÓN DEL EXCESO DE PROVISIONES	\$0.00	\$0.00
OTROS INGRESOS Y BENEFICIOS VARIOS	\$0.00	\$0.00
Total de Ingresos y Otros Beneficios	\$12,500,278.00	\$43,546,787.84
GASTOS Y OTRAS PÉRDIDAS		
GASTOS DE FUNCIONAMIENTO	\$6,155,829.59	\$34,021,838.65
SERVICIOS PERSONALES	\$4,687,121.80	\$21,244,543.09
MATERIALES Y SUMINISTROS	\$405,132.46	\$5,451,635.19
SERVICIOS GENERALES	\$1,083,575.33	\$7,325,660.37
TRANSFERENCIAS, ASIGNACIONES, SUBSIDIOS Y OTRAS AYUDAS	\$935,050.00	\$4,458,740.00
TRANSFERENCIAS INTERNAS Y ASIGNACIONES AL SECTOR PÚBLICO	\$0.00	\$0.00
TRANSFERENCIAS AL RESTO DEL SECTOR PÚBLICO	\$0.00	\$0.00
SUBSIDIOS Y SUBVENCIONES	\$0.00	\$0.00
AYUDAS SOCIALES	\$935,050.00	\$4,458,740.00
PENSIONES Y JUBILACIONES	\$0.00	\$0.00
TRANSFERENCIAS A FIDEICOMISOS, MANDATOS Y CONTRATOS ANALOGOS	\$0.00	\$0.00
TRANSFERENCIAS A LA SEGURIDAD SOCIAL	\$0.00	\$0.00
DONATIVOS	\$0.00	\$0.00
TRANSFERENCIAS AL EXTERIOR	\$0.00	\$0.00
PARTICIPACIONES Y APORTACIONES	\$0.00	\$0.00
PARTICIPACIONES	\$0.00	\$0.00
APORTACIONES	\$0.00	\$0.00
CONVENIOS	\$0.00	\$0.00
INTERESES, COMISIONES Y OTROS GASTOS DE LA DEUDA PÚBLICA	\$0.00	\$0.00
INTERESES DE LA DEUDA PÚBLICA	\$0.00	\$0.00
COMISIONES DE LA DEUDA PÚBLICA	\$0.00	\$0.00
GASTOS DE LA DEUDA PÚBLICA	\$0.00	\$0.00
COSTO POR COBERTURAS	\$0.00	\$0.00
APOYOS FINANCIEROS	\$0.00	\$0.00
OTROS GASTOS Y PÉRDIDAS EXTRAORDINARIAS	\$251,370.09	\$789,650.22
ESTIMACIONES, DEPRECIACIONES, DETERIOROS, OBSOLESCENCIA Y AMORTIZACIONES	\$251,370.09	\$789,650.22
PROVISIONES	\$0.00	\$0.00
DISMINUCIÓN DE INVENTARIOS	\$0.00	\$0.00
OTROS GASTOS	\$0.00	\$0.00



INSTITUTO MUNICIPAL DEL DEPORTE DE PUEBLA
COORDINACIÓN ADMINISTRATIVA
ADMINISTRACIÓN 2024-2027
0/10/IMD/CA/O

Handwritten blue marks and a signature on the right side of the page.

INSTITUTO MUNICIPAL DEL DEPORTE DE PUEBLA

Estado de Actividades
 Del 01/ene./2026 al 31/mar./2026
 (Cifras en Pesos)

Concepto	2026	2025
INVERSIÓN PÚBLICA	\$0.00	\$0.00
INVERSIÓN PÚBLICA NO CAPITALIZABLE	\$0.00	\$0.00
Total de Gastos y otras Pérdidas	\$7,342,249.68	\$39,270,228.87
Resultado del Ejercicio (Ahorro/Desahorro)	\$5,158,028.32	\$4,276,558.97


"Bajo protesta de decir verdad declaramos que los Estados Financieros y sus notas, son razonablemente correctos y son responsabilidad del emisor".



RICARDO ZAYAS GALLARDO
 DIRECTOR GENERAL



FLORINDA ROMERO JIMENEZ
 COORDINADORA ADMINISTRATIVA



LILIA SANCHEZ VAZQUEZ
 ANALISTA CONSULTIVA "A"



INSTITUTO MUNICIPAL DEL
 DEPORTE DE PUEBLA
 COORDINACIÓN ADMINISTRATIVA
 ADMINISTRACIÓN 2024-2027
 0/10/IMD/CA/O

INSTITUTO MUNICIPAL DEL DEPORTE DE PUEBLA

PUEBLA

Estado de Variación en la Hacienda Pública




Del 01/ene/2026 Al 31/mar./2026

(Cifras en Pesos)

12:07 p. m.

Concepto	Hacienda Pública/ Patrimonio Contribuido	Hacienda Pública/ Patrimonio Generado De Ejercicios Anteriores	Hacienda Pública/ Patrimonio Generado Del Ejercicio	Exceso o Insuficiencia en la Actualización de la Hacienda Pública / Patrimonio	Total
HACIENDA PÚBLICA/PATRIMONIO CONTRIBUIDO NETO DE 2025	\$0.00	\$0.00	\$0.00	\$0.00	\$0.00
APORTACIONES	\$0.00	\$0.00	\$0.00	\$0.00	\$0.00
DONACIONES DE CAPITAL	\$0.00	\$0.00	\$0.00	\$0.00	\$0.00
ACTUALIZACIÓN DE LA HACIENDA PÚBLICA/PATRIMONIO	\$0.00	\$0.00	\$0.00	\$0.00	\$0.00
HACIENDA PÚBLICA /PATRIMONIO GENERADO NETO DE 2025	\$0.00	\$7,768,192.71	\$4,276,558.97	\$0.00	\$12,044,751.68
RESULTADO DEL EJERCICIO (AHORRO/ DESAHORRO)	\$0.00	\$0.00	\$4,276,558.97	\$0.00	\$4,276,558.97
RESULTADOS DE EJERCICIOS ANTERIORES	\$0.00	\$7,046,992.71	\$0.00	\$0.00	\$7,046,992.71
REVALÚOS	\$0.00	\$721,200.00	\$0.00	\$0.00	\$721,200.00
RESERVAS	\$0.00	\$0.00	\$0.00	\$0.00	\$0.00
RECTIFICACIONES DE RESULTADOS DE EJERCICIOS ANTERIORES	\$0.00	\$0.00	\$0.00	\$0.00	\$0.00
EXCESO O INSUFICIENCIA EN LA ACTUALIZACIÓN DE LA HACIENDA PÚBLICA/ PATRIMONIO NETO DE 2025	\$0.00	\$0.00	\$0.00	\$0.00	\$0.00
RESULTADO POR POSICIÓN MONETARIA	\$0.00	\$0.00	\$0.00	\$0.00	\$0.00
RESULTADO POR TENENCIA DE ACTIVOS NO MONETARIOS	\$0.00	\$0.00	\$0.00	\$0.00	\$0.00
HACIENDA PÚBLICA / PATRIMONIO NETO FINAL DE 2025	\$0.00	\$7,768,192.71	\$4,276,558.97	\$0.00	\$12,044,751.68
CAMBIOS EN LA HACIENDA PÚBLICA/PATRIMONIO CONTRIBUIDO NETO DE 2026	\$0.00	\$0.00	\$0.00	\$0.00	\$0.00
APORTACIONES	\$0.00	\$0.00	\$0.00	\$0.00	\$0.00
DONACIONES DE CAPITAL	\$0.00	\$0.00	\$0.00	\$0.00	\$0.00
ACTUALIZACIÓN DE LA HACIENDA PÚBLICA/PATRIMONIO	\$0.00	\$0.00	\$0.00	\$0.00	\$0.00
VARIACIONES DE LA HACIENDA PÚBLICA / PATRIMONIO GENERADO NETO DE 2026	\$0.00	\$4,276,558.97	\$881,469.35	\$0.00	\$5,158,028.32
RESULTADO DEL EJERCICIO (AHORRO/ DESAHORRO)	\$0.00	\$0.00	\$5,158,028.32	\$0.00	\$5,158,028.32
RESULTADOS DE EJERCICIOS ANTERIORES	\$0.00	\$4,276,558.97	-\$4,276,558.97	\$0.00	\$0.00
REVALÚOS	\$0.00	\$0.00	\$0.00	\$0.00	\$0.00
RESERVAS	\$0.00	\$0.00	\$0.00	\$0.00	\$0.00
RECTIFICACIONES DE RESULTADOS DE EJERCICIOS ANTERIORES	\$0.00	\$0.00	\$0.00	\$0.00	\$0.00
CAMBIOS EN EL EXCESO O INSUFICIENCIA EN LA ACTUALIZACIÓN DE LA HACIENDA PÚBLICA/ PATRIMONIO NETO DE 2026	\$0.00	\$0.00	\$0.00	\$0.00	\$0.00
RESULTADO POR POSICIÓN MONETARIA	\$0.00	\$0.00	\$0.00	\$0.00	\$0.00
RESULTADO POR TENENCIA DE ACTIVOS NO MONETARIOS	\$0.00	\$0.00	\$0.00	\$0.00	\$0.00
HACIENDA PÚBLICA / PATRIMONIO NETO FINAL DE 2026	\$0.00	\$12,044,751.68	\$5,158,028.32	\$0.00	\$17,202,780.00



INSTITUTO MUNICIPAL DEL DEPORTE DE PUEBLA PUEBLA

Estado de Variación en la Hacienda Pública

Del 01/ene/2026 Al 31/mar./2026

(Cifras en Pesos)

12:07 p. m.

Concepto	Hacienda Pública/ Patrimonio Contribuido	Hacienda Pública/ Patrimonio Generado De Ejercicios Anteriores	Hacienda Pública/ Patrimonio Generado Del Ejercicio	Exceso o Insuficiencia en la Actualización de la Hacienda Pública / Patrimonio	Total
----------	--	---	--	--	-------

"Bajo protesta de decir verdad declaramos que los Estados Financieros y sus notas, son razonablemente correctos y son responsabilidad del emisor".



RICARDO ZAVALA GALLARDO
DIRECTOR GENERAL



FLORINDA ROMERO JIMENEZ
COORDINADORA ADMINISTRATIVA



LILIA SANCHEZ VAZQUEZ
ANALISTA CONSULTIVA "A"

INSTITUTO MUNICIPAL DEL DEPORTE DE PUEBLA

Estado de Cambios en la Situación Financiera

Del 01/ene./2026 Al 31/mar./2026

(Cifras en Pesos)

Concepto	Origen	Aplicación
ACTIVO	\$253,765.53	\$4,669,258.93
ACTIVO CIRCULANTE	\$2,395.44	\$4,611,845.15
EFFECTIVO Y EQUIVALENTES	\$0.00	\$4,611,845.15
DERECHOS A RECIBIR EFECTIVO O EQUIVALENTES	\$2,395.44	\$0.00
DERECHOS A RECIBIR BIENES O SERVICIOS	\$0.00	\$0.00
INVENTARIOS	\$0.00	\$0.00
ALMACENES	\$0.00	\$0.00
ESTIMACIÓN POR PÉRDIDA O DETERIORO DE ACTIVOS CIRCULANTES	\$0.00	\$0.00
OTROS ACTIVOS CIRCULANTES	\$0.00	\$0.00
ACTIVO NO CIRCULANTE	\$251,370.09	\$57,413.78
INVERSIONES FINANCIERAS A LARGO PLAZO	\$0.00	\$0.00
DERECHOS A RECIBIR EFECTIVO O EQUIVALENTES A LARGO PLAZO	\$0.00	\$0.00
BIENES INMUEBLES, INFRAESTRUCTURA Y CONSTRUCCIONES EN PROCESO	\$0.00	\$0.00
BIENES MUEBLES	\$0.00	\$57,413.78
ACTIVOS INTANGIBLES	\$0.00	\$0.00
DEPRECIACIÓN, DETERIORO Y AMORTIZACIÓN ACUMULADA DE BIENES	\$251,370.09	\$0.00
ACTIVOS DIFERIDOS	\$0.00	\$0.00
ESTIMACIÓN POR PÉRDIDA O DETERIORO DE ACTIVOS NO CIRCULANTES	\$0.00	\$0.00
OTROS ACTIVOS NO CIRCULANTES	\$0.00	\$0.00
PASIVO	\$0.00	\$742,534.92
PASIVO CIRCULANTE	\$0.00	\$742,534.92
CUENTAS POR PAGAR A CORTO PLAZO	\$0.00	\$742,534.92
DOCUMENTOS POR PAGAR A CORTO PLAZO	\$0.00	\$0.00
PORCIÓN A CORTO PLAZO DE LA DEUDA PÚBLICA A LARGO PLAZO	\$0.00	\$0.00
TÍTULOS Y VALORES A CORTO PLAZO	\$0.00	\$0.00
PASIVOS DIFERIDOS A CORTO PLAZO	\$0.00	\$0.00
FONDOS Y BIENES DE TERCEROS EN GARANTÍA Y/O ADMINISTRACIÓN A CORTO PLAZO	\$0.00	\$0.00
PROVISIONES A CORTO PLAZO	\$0.00	\$0.00
OTROS PASIVOS A CORTO PLAZO	\$0.00	\$0.00
PASIVO NO CIRCULANTE	\$0.00	\$0.00
CUENTAS POR PAGAR A LARGO PLAZO	\$0.00	\$0.00
DOCUMENTOS POR PAGAR A LARGO PLAZO	\$0.00	\$0.00
DEUDA PÚBLICA A LARGO PLAZO	\$0.00	\$0.00
PASIVOS DIFERIDOS A LARGO PLAZO	\$0.00	\$0.00
FONDOS Y BIENES DE TERCEROS EN GARANTÍA Y/O ADMINISTRACIÓN A LARGO PLAZO	\$0.00	\$0.00
PROVISIONES A LARGO PLAZO	\$0.00	\$0.00
HACIENDA PÚBLICA/ PATRIMONIO	\$5,158,028.32	\$0.00
HACIENDA PÚBLICA/PATRIMONIO CONTRIBUIDO	\$0.00	\$0.00
APORTACIONES	\$0.00	\$0.00
DONACIONES DE CAPITAL	\$0.00	\$0.00
ACTUALIZACIÓN DE LA HACIENDA PÚBLICA/PATRIMONIO	\$0.00	\$0.00
HACIENDA PÚBLICA /PATRIMONIO GENERADO	\$5,158,028.32	\$0.00
RESULTADO DEL EJERCICIO (AHORRO/ DESAHORRO)	\$881,469.35	\$0.00
RESULTADOS DE EJERCICIOS ANTERIORES	\$4,276,558.97	\$0.00
REVALUOS	\$0.00	\$0.00
RESERVAS	\$0.00	\$0.00
RECTIFICACIONES DE RESULTADOS DE EJERCICIOS ANTERIORES	\$0.00	\$0.00
EXCESO O INSUFICIENCIA EN LA ACTUALIZACIÓN DE LA HACIENDA PÚBLICA/ PATRIMONIO	\$0.00	\$0.00
RESULTADO POR POSICIÓN MONETARIA	\$0.00	\$0.00
RESULTADO POR TENENCIA DE ACTIVOS NO MONETARIOS	\$0.00	\$0.00




INSTITUTO MUNICIPAL DEL
DEPORTE DE PUEBLA
 COORDINACIÓN ADMINISTRATIVA
 ADMINISTRACIÓN 2024-2027
 O/10/IMD/CA/O


Estado de Cambios en la Situación Financiera Del 01/ene./2026 Al 31/mar./2026 (Cifras en Pesos)

Concepto	Origen	Aplicación
----------	--------	------------

"Bajo protesta de decir verdad declaramos que los Estados Financieros y sus notas, son razonablemente correctos y son responsabilidad del emisor".


RICARDO ZAYAS GALLARDO
DIRECTOR GENERAL


FLORINDA ROMERO JIMÉNEZ
COORDINADORA ADMINISTRATIVA


LILIA SÁNCHEZ VAZQUEZ
ANALISTA CONSULTIVA "A"



INSTITUTO MUNICIPAL DEL DEPORTE DE PUEBLA
COORDINACIÓN ADMINISTRATIVA
ADMINISTRACIÓN 2024-2027
0/10/IMD/CA/0

INSTITUTO MUNICIPAL DEL DEPORTE DE PUEBLA

Estado de Flujos de Efectivo

01/ene./2026 Al 31/mar./2026

(Cifras en Pesos)

Concepto	2026	2025
FLUJOS DE EFECTIVO DE LAS ACTIVIDADES DE OPERACIÓN		
ORIGEN	\$12,500,278.00	\$43,546,787.84
IMPUESTOS	\$0.00	\$0.00
CUOTAS Y APORTACIONES DE SEGURIDAD SOCIAL	\$0.00	\$0.00
CONTRIBUCIONES DE MEJORAS	\$0.00	\$0.00
DERECHOS	\$0.00	\$0.00
PRODUCTOS	\$0.00	\$0.00
APROVECHAMIENTOS	\$0.00	\$0.00
INGRESOS POR VENTA DE BIENES Y PRESTACIÓN DE SERVICIOS	\$1,788,047.00	\$7,620,446.84
PARTICIPACIONES, APORTACIONES, CONVENIOS, INCENTIVOS DERIVADOS DE LA COLABORACIÓN FISCAL Y FONDOS DISTINTOS DE APORTACIONES	\$0.00	\$0.00
TRANSFERENCIAS, ASIGNACIONES, SUBSIDIOS Y SUBVENCIONES, Y PENSIONES Y JUBILACIONES	\$10,712,231.00	\$35,926,341.00
OTROS ORIGENES DE OPERACIÓN	\$0.00	\$0.00
APLICACIÓN	\$7,831,019.07	\$38,235,362.07
SERVICIOS PERSONALES	\$4,491,238.81	\$20,717,304.84
MATERIALES Y SUMINISTROS	\$405,132.46	\$5,451,635.19
SERVICIOS GENERALES	\$1,045,775.33	\$7,232,295.37
TRANSFERENCIAS INTERNAS Y ASIGNACIONES AL SECTOR PÚBLICO	\$0.00	\$0.00
TRANSFERENCIAS AL RESTO DEL SECTOR PÚBLICO	\$0.00	\$0.00
SUBSIDIOS Y SUBVENCIONES	\$0.00	\$0.00
AYUDAS SOCIALES	\$935,050.00	\$4,458,740.00
PENSIONES Y JUBILACIONES	\$0.00	\$0.00
TRANSFERENCIAS A FIDEICOMISOS, MANDATOS Y OTROS ANALOGOS	\$0.00	\$0.00
TRANSFERENCIAS A LA SEGURIDAD SOCIAL	\$0.00	\$0.00
DONATIVOS	\$0.00	\$0.00
TRANSFERENCIAS AL EXTERIOR	\$0.00	\$0.00
PARTICIPACIONES	\$0.00	\$0.00
APORTACIONES	\$0.00	\$0.00
CONVENIOS	\$0.00	\$0.00
OTRAS APLICACIONES DE OPERACIÓN	\$953,822.67	\$375,386.67
FLUJOS NETOS DE EFECTIVO POR ACTIVIDADES DE OPERACIÓN	\$4,669,258.93	\$5,311,425.77
FLUJOS DE EFECTIVO DE LAS ACTIVIDADES DE INVERSIÓN		
ORIGEN	\$0.00	\$0.00
BIENES INMUEBLES, INFRAESTRUCTURA Y CONSTRUCCIONES EN PROCESO	\$0.00	\$0.00
BIENES MUEBLES	\$0.00	\$0.00
OTROS ORIGENES DE INVERSIÓN	\$0.00	\$0.00
APLICACIÓN	\$57,413.78	\$1,716,678.36
BIENES INMUEBLES, INFRAESTRUCTURA Y CONSTRUCCIONES EN PROCESO	\$0.00	\$0.00
BIENES MUEBLES	\$57,413.78	\$1,716,678.36
OTRAS APLICACIONES DE INVERSIÓN	\$0.00	\$0.00
FLUJOS NETOS DE EFECTIVO POR ACTIVIDADES DE INVERSIÓN	-\$57,413.78	-\$1,716,678.36
FLUJOS DE EFECTIVO DE LAS ACTIVIDADES DE FINANCIAMIENTO		
ORIGEN	\$0.00	\$0.00
ENDEUDAMIENTO NETO	\$0.00	\$0.00
INTERNO	\$0.00	\$0.00
EXTERNO	\$0.00	\$0.00
OTROS ORIGENES DE FINANCIAMIENTO	\$0.00	\$0.00
APLICACIÓN	\$0.00	\$0.00
SERVICIOS DE LA DEUDA	\$0.00	\$0.00
INTERNO	\$0.00	\$0.00
EXTERNO	\$0.00	\$0.00
OTRAS APLICACIONES DE FINANCIAMIENTO	\$0.00	\$0.00
FLUJOS NETOS DE EFECTIVO POR ACTIVIDADES DE FINANCIAMIENTO	\$0.00	\$0.00
INCREMENTO/DISMINUCIÓN NETA EN EL EFECTIVO Y EQUIVALENTES AL EFECTIVO	\$4,611,845.15	\$3,594,747.41
EFECTIVO Y EQUIVALENTES AL EFECTIVO AL INICIO DEL EJERCICIO	\$9,554,045.37	\$5,959,297.96

INSTITUTO MUNICIPAL DEL DEPORTE DE PUEBLA

Estado de Flujos de Efectivo

01/ene./2026 Al 31/mar./2026

(Cifras en Pesos)

Concepto	2026	2025
EFFECTIVO Y EQUIVALENTES AL EFFECTIVO AL FINAL DEL EJERCICIO	\$14,165,890.52	\$9,554,045.37

"Bajo protesta de decir verdad declaramos que los Estados Financieros y sus notas, son razonablemente correctos y son responsabilidad del emisor".



RICARDO ZAVAS GALLARDO

DIRECTOR GENERAL



FLORINDA ROMERO JIMENEZ

COORDINADORA ADMINISTRATIVA



LILIA SANCHEZ VAZQUEZ

ANALISTA CONSULTIVA "A"

INSTITUTO MUNICIPAL DEL DEPORTE DE PUEBLA PUEBLA

Estado Analítico del Activo
Del 01/ene./2026 al 31/mar./2026
(Cifras en Pesos)

12:06 p. m.

Concepto	Saldo Inicial	Cargos del periodo	Abonos del periodo	Saldo Final	Variación del Periodo
ACTIVO	\$13,154,403.25	\$28,448,171.06	\$24,032,677.66	\$17,569,896.65	\$4,415,493.40
ACTIVO CIRCULANTE	\$9,556,440.81	\$28,390,757.28	\$23,781,307.57	\$14,165,890.52	\$4,609,449.71
EFFECTIVO Y EQUIVALENTES	\$9,554,045.37	\$15,892,606.48	\$11,280,761.33	\$14,165,890.52	\$4,611,845.15
DERECHOS A RECIBIR EFECTIVO O EQUIVALENTES	\$2,395.44	\$12,498,150.80	\$12,500,546.24	\$0.00	-\$2,395.44
DERECHOS A RECIBIR BIENES O SERVICIOS	\$0.00	\$0.00	\$0.00	\$0.00	\$0.00
INVENTARIOS	\$0.00	\$0.00	\$0.00	\$0.00	\$0.00
ALMACENES	\$0.00	\$0.00	\$0.00	\$0.00	\$0.00
ESTIMACIÓN POR PÉRDIDA O DETERIORO DE ACTIVOS CIRCULANTES	\$0.00	\$0.00	\$0.00	\$0.00	\$0.00
OTROS ACTIVOS CIRCULANTES	\$0.00	\$0.00	\$0.00	\$0.00	\$0.00
ACTIVO NO CIRCULANTE	\$3,597,962.44	\$57,413.78	\$251,370.09	\$3,404,006.13	-\$193,956.31
INVERSIONES FINANCIERAS A LARGO PLAZO	\$0.00	\$0.00	\$0.00	\$0.00	\$0.00
DERECHOS A RECIBIR EFECTIVO O EQUIVALENTES A LARGO PLAZO	\$0.00	\$0.00	\$0.00	\$0.00	\$0.00
BIENES INMUEBLES, INFRAESTRUCTURA Y CONSTRUCCIONES EN PROCESO	\$0.00	\$0.00	\$0.00	\$0.00	\$0.00
BIENES MUEBLES	\$7,525,530.67	\$57,413.78	\$0.00	\$7,582,944.45	\$57,413.78
ACTIVOS INTANGIBLES	\$0.00	\$0.00	\$0.00	\$0.00	\$0.00
DEPRECIACIÓN, DETERIORO Y AMORTIZACIÓN ACUMULADA DE BIENES	-\$3,927,568.23	\$0.00	\$251,370.09	-\$4,178,938.32	-\$251,370.09
ACTIVOS DIFERIDOS	\$0.00	\$0.00	\$0.00	\$0.00	\$0.00
ESTIMACIÓN POR PÉRDIDA O DETERIORO DE ACTIVOS NO CIRCULANTES	\$0.00	\$0.00	\$0.00	\$0.00	\$0.00
OTROS ACTIVOS NO CIRCULANTES	\$0.00	\$0.00	\$0.00	\$0.00	\$0.00

"Bajo protesta de decir verdad declaramos que los Estados Financieros y sus notas, son razonablemente correctos y son responsabilidad del emisor".


RICARDO ZAYAS GALLARDO
DIRECTOR GENERAL


FLORINDA ROMERO JIMÉNEZ

COORDINADORA ADMINISTRATIVA


LILIA SANCHEZ VAZQUEZ

ANALISTA CONSULTIVA "A"

INSTITUTO MUNICIPAL DEL DEPORTE DE PUEBLA


Estado Analítico de la Deuda y Otros Pasivos

Del 01/ene./2026 Al 31/mar./2026

(Cifras en Pesos)

12:06 p. m.

Denominación de las Deudas	Moneda de Contratación	Institución o País Acreedor	Saldo Inicial del Periodo	Saldo Final del Periodo
DEUDA PÚBLICA				
Corto Plazo				
Deuda Interna				
Instituciones de Crédito	Peso	México	\$0.00	\$0.00
Títulos y Valores	Peso	México	\$0.00	\$0.00
Arrendamientos Financieros	Peso	México	\$0.00	\$0.00
Deuda Externa				
Organismos Financieros Internacionales	Peso	México	\$0.00	\$0.00
Deuda Bilateral	Peso	México	\$0.00	\$0.00
Títulos y Valores	Peso	México	\$0.00	\$0.00
Arrendamientos Financieros	Peso	México	\$0.00	\$0.00
Subtotal de Deuda Pública a Corto Plazo	Peso	México	\$0.00	\$0.00
Largo Plazo				
Deuda Interna				
Instituciones de Crédito	Peso	México	\$0.00	\$0.00
Títulos y Valores	Peso	México	\$0.00	\$0.00
Arrendamientos Financieros	Peso	México	\$0.00	\$0.00
Deuda Externa				
Organismos Financieros Internacionales	Peso	México	\$0.00	\$0.00
Deuda Bilateral	Peso	México	\$0.00	\$0.00
Títulos y Valores	Peso	México	\$0.00	\$0.00
Arrendamientos Financieros	Peso	México	\$0.00	\$0.00
Subtotal de Deuda Pública a Largo Plazo	Peso	México	\$0.00	\$0.00
Total de Otros Pasivos	Peso	México	\$1,109,651.57	\$367,116.65
Total de Deuda Pública y Otros Pasivos	Peso	México	\$1,109,651.57	\$367,116.65



INSTITUTO MUNICIPAL DEL DEPORTE DE PUEBLA
COORDINACIÓN ADMINISTRATIVA
 ADMINISTRACIÓN 2024-2027
 O/10/IMD/CA/O





INSTITUTO MUNICIPAL DEL DEPORTE DE PUEBLA PUEBLA

Estado Analítico de la Deuda y Otros Pasivos


Del 01/ene./2026 Al 31/mar./2026

(Cifras en Pesos)


12:06 p. m.

Denominación de las Deudas	Moneda de Contratación	Institución o País Acreedor	Saldo Inicial del Periodo	Saldo Final del Periodo

"Bajo protesta de decir verdad declaramos que los Estados Financieros y sus notas, son razonablemente correctos y son responsabilidad del emisor".



RICARDO ZAYAS GALLARDO
DIRECTOR GENERAL



FLORINDA ROMERO JIMÉNEZ
COORDINADORA ADMINISTRATIVA



LILIA SÁNCHEZ VAZQUEZ
ANALISTA CONSULTIVA "A"




INSTITUTO MUNICIPAL DEL DEPORTE DE PUEBLA
COORDINACIÓN ADMINISTRATIVA
ADMINISTRACIÓN 2024-2027
0/10/IMD/CA/O

INSTITUTO MUNICIPAL DEL DEPORTE DE PUEBLA PUEBLA

Estado Analítico de Ingresos
Del 01/ene./2026 Al 31/mar./2026
(Cifras en Pesos)

12:07 p. m.

Rubro de Ingresos / Fuente de Financiamiento	Ingresos					Diferencia
	Estimado	Ampliaciones / (Reducciones)	Modificado	Devengado	Recaudado	
IMPUESTOS	\$0.00	\$0.00	\$0.00	\$0.00	\$0.00	0.00
CUOTAS Y APORTACIONES DE SEGURIDAD SOCIAL	\$0.00	\$0.00	\$0.00	\$0.00	\$0.00	0.00
CONTRIBUCIONES DE MEJORAS	\$0.00	\$0.00	\$0.00	\$0.00	\$0.00	0.00
DERECHOS	\$0.00	\$0.00	\$0.00	\$0.00	\$0.00	0.00
PRODUCTOS	\$0.00	\$0.00	\$0.00	\$0.00	\$0.00	0.00
APROVECHAMIENTOS	\$0.00	\$0.00	\$0.00	\$0.00	\$0.00	0.00
INGRESOS POR VENTA DE BIENES, PRESTACIÓN DE SERVICIOS Y OTROS INGRESOS	\$7,925,268.00	\$0.00	\$7,925,268.00	\$1,788,047.00	\$1,788,047.00	-6,137,221.00
PARTICIPACIONES, APORTACIONES, CONVENIOS, INCENTIVOS DERIVADOS DE LA COLABORACIÓN FISCAL Y FONDOS DISTINTOS DE APORTACIONES	\$0.00	\$0.00	\$0.00	\$0.00	\$0.00	0.00
TRANSFERENCIAS, ASIGNACIONES, SUBSIDIOS Y SUBVENCIONES, Y PENSIONES Y JUBILACIONES	\$35,951,103.00	\$0.00	\$35,951,103.00	\$10,712,231.00	\$10,712,231.00	-25,238,872.00
INGRESOS DERIVADOS DE FINANCIAMIENTOS	\$0.00	\$8,446,789.24	\$8,446,789.24	\$0.00	\$0.00	0.00
Total	\$43,876,371.00	\$8,446,789.24	\$52,323,160.24	\$12,500,278.00	\$12,500,278.00	-31,376,093.00
Ingresos Excedentes						-31,376,093.00



INSTITUTO MUNICIPAL DEL DEPORTE DE PUEBLA PUEBLA

Estado Analítico de Ingresos
Del 01/ene./2026 Al 31/mar./2026
(Cifras en Pesos)

12:07 p. m.

Rubro de Ingresos / Fuente de Financiamiento	Ingreso					Diferencia
	Estimado	Ampliaciones / (Reducciones)	Modificado	Devengado	Recaudado	
Ingresos del Poder Ejecutivo Federal o Estatal y de los Municipios						
IMPUESTOS	\$0.00	\$0.00	\$0.00	\$0.00	\$0.00	0.00
CUOTAS Y APORTACIONES DE SEGURIDAD SOCIAL	\$0.00	\$0.00	\$0.00	\$0.00	\$0.00	0.00
CONTRIBUCIONES DE MEJORAS	\$0.00	\$0.00	\$0.00	\$0.00	\$0.00	0.00
DERECHOS	\$0.00	\$0.00	\$0.00	\$0.00	\$0.00	0.00
PRODUCTOS	\$0.00	\$0.00	\$0.00	\$0.00	\$0.00	0.00
APROVECHAMIENTOS	\$0.00	\$0.00	\$0.00	\$0.00	\$0.00	0.00
PARTICIPACIONES, APORTACIONES, CONVENIOS, INCENTIVOS DERIVADOS DE LA COLABORACIÓN FISCAL Y FONDOS DISTINTOS DE APORTACIONES	\$0.00	\$0.00	\$0.00	\$0.00	\$0.00	0.00
TRANSFERENCIAS, ASIGNACIONES, SUBSIDIOS Y SUBVENCIONES, Y PENSIONES Y JUBILACIONES	\$0.00	\$0.00	\$0.00	\$0.00	\$0.00	0.00
Ingresos de los Entes Públicos de los Poderes Legislativo y Judicial, de los Órganos Autónomos y del Sector Paraestatal o Paramunicipal, así como de las Empresas Públicas del Estado						
CUOTAS Y APORTACIONES DE SEGURIDAD SOCIAL	\$0.00	\$0.00	\$0.00	\$0.00	\$0.00	0.00
PRODUCTOS	\$0.00	\$0.00	\$0.00	\$0.00	\$0.00	0.00
INGRESOS POR VENTA DE BIENES, PRESTACIÓN DE SERVICIOS Y OTROS INGRESOS	\$7,925,268.00	\$0.00	\$7,925,268.00	\$1,788,047.00	\$1,788,047.00	-6,137,221.00
TRANSFERENCIAS, ASIGNACIONES, SUBSIDIOS Y SUBVENCIONES, Y PENSIONES Y JUBILACIONES	\$35,951,103.00	\$0.00	\$35,951,103.00	\$10,712,231.00	\$10,712,231.00	-25,238,872.00
Ingresos Derivados de Financiamiento						
INGRESOS DERIVADOS DE FINANCIAMIENTOS	\$0.00	\$8,446,789.24	\$8,446,789.24	\$0.00	\$0.00	0.00
Total	\$43,876,371.00	\$8,446,789.24	\$52,323,160.24	\$12,500,278.00	\$12,500,278.00	-31,376,093.00
Ingresos Excedentes						-31,376,093.00




INSTITUTO MUNICIPAL DEL DEPORTE DE PUEBLA
PUEBLA

Estado Analítico de Ingresos
Del 01/ene./2026 Al 31/mar./2026
(Cifras en Pesos)




RICARDO ZAYAS GALLARDO
DIRECTOR GENERAL



FLORINDA ROMERO JIMÉNEZ
COORDINADORA ADMINISTRATIVA

12:07 p. m.



LILIA S.
LILIA SANCHEZ VAZQUEZ
ANALISTA CONSULTIVA "A"

Estado Analítico del Ejercicio del Presupuesto de Egresos
Clasificación por Objeto del Gasto (Capítulo y Concepto)
Del 01/ene./2026 Al 31/mar./2026
(Cifras en Pesos)

INSTITUTO MUNICIPAL DEL DEPORTE DE PUEBLA
COORDINACIÓN ADMINISTRATIVA
ADMINISTRACIÓN 2024-2027
O/10/IMD/CA/O
12:15 p. m.

Concepto	Egresos					Subejercicio
	Aprobado	Ampliaciones / (Reducciones)	Modificado	Devengado	Pagado	
SERVICIOS PERSONALES	\$20,536,169.00	\$748,414.49	\$21,284,583.49	\$4,667,121.80	\$4,491,238.61	\$16,617,461.69
REMUNERACIONES AL PERSONAL DE CARÁCTER PERMANENTE	\$14,625,739.00	-\$90,956.48	\$14,534,782.52	\$3,787,339.03	\$3,787,339.03	\$10,747,443.49
REMUNERACIONES AL PERSONAL DE CARÁCTER TRANSITORIO	\$0.00	\$0.00	\$0.00	\$0.00	\$0.00	\$0.00
REMUNERACIONES ADICIONALES Y ESPECIALES	\$1,806,030.00	\$0.00	\$1,806,030.00	\$0.00	\$0.00	\$1,806,030.00
SEGURIDAD SOCIAL	\$3,929,282.00	\$839,370.97	\$4,768,652.97	\$839,370.97	\$663,487.78	\$3,929,282.00
OTRAS PRESTACIONES SOCIALES Y ECONÓMICAS	\$175,118.00	\$0.00	\$175,118.00	\$40,411.80	\$40,411.80	\$134,706.20
PREVISIONES	\$0.00	\$0.00	\$0.00	\$0.00	\$0.00	\$0.00
PAGO DE ESTÍMULOS A SERVIDORES PÚBLICOS	\$0.00	\$0.00	\$0.00	\$0.00	\$0.00	\$0.00
MATERIALES Y SUMINISTROS	\$1,881,364.00	\$2,106,684.68	\$3,988,048.68	\$405,132.46	\$405,132.46	\$3,582,916.22
MATERIALES DE ADMINISTRACIÓN, EMISIÓN DE DOCUMENTOS Y ARTÍCULOS OFICIALES	\$162,000.00	\$21,749.00	\$183,749.00	\$46,631.26	\$46,631.26	\$137,117.74
ALIMENTOS Y UTENSILIOS	\$7,000.00	\$15,728.00	\$22,728.00	\$16,046.50	\$16,046.50	\$6,681.50
MATERIAS PRIMAS Y MATERIALES DE PRODUCCIÓN Y COMERCIALIZACIÓN	\$0.00	\$0.00	\$0.00	\$0.00	\$0.00	\$0.00
MATERIALES Y ARTÍCULOS DE CONSTRUCCIÓN Y DE REPARACIÓN	\$567,295.00	\$1,788,784.39	\$2,356,079.39	\$175,161.99	\$175,161.99	\$2,180,917.40
PRODUCTOS QUÍMICOS, FARMACÉUTICOS Y DE LABORATORIO	\$294,166.00	\$1,123.00	\$295,289.00	\$1,034.00	\$1,034.00	\$294,255.00
COMBUSTIBLES, LUBRICANTES Y ADITIVOS	\$60,000.00	-\$909.12	\$59,090.88	\$36,126.30	\$36,126.30	\$22,964.58
VESTUARIO, BLANCOS, PRENDAS DE PROTECCIÓN Y ARTÍCULOS DEPORTIVOS	\$750,842.00	\$91,670.40	\$842,512.40	\$91,670.40	\$91,670.40	\$750,842.00
MATERIALES Y SUMINISTROS PARA SEGURIDAD	\$0.00	\$0.00	\$0.00	\$0.00	\$0.00	\$0.00
HERRAMIENTAS, REFACCIONES Y ACCESORIOS MENORES	\$40,061.00	\$188,539.01	\$228,600.01	\$38,462.01	\$38,462.01	\$190,138.00
SERVICIOS GENERALES	\$14,240,878.00	\$4,239,641.48	\$18,480,519.48	\$1,083,575.33	\$1,045,775.33	\$17,396,944.15
SERVICIOS BÁSICOS	\$6,252,068.00	-\$183,567.77	\$6,068,500.23	\$653,776.28	\$653,776.28	\$5,414,723.95
SERVICIOS DE ARRENDAMIENTO	\$456,401.00	\$70,148.03	\$526,549.03	\$54,339.88	\$54,339.88	\$472,209.15
SERVICIOS PROFESIONALES, CIENTÍFICOS, TÉCNICOS Y OTROS SERVICIOS	\$1,366,400.00	\$186,917.09	\$1,553,317.09	\$214,351.74	\$214,351.74	\$1,338,965.35
SERVICIOS FINANCIEROS, BANCARIOS Y COMERCIALES	\$428,400.00	\$0.00	\$428,400.00	\$31,082.77	\$31,082.77	\$397,317.23
SERVICIOS DE INSTALACIÓN, REPARACIÓN, MANTENIMIENTO Y CONSERVACIÓN	\$226,000.00	\$4,388,818.03	\$4,614,818.03	\$2,480.66	\$2,480.66	\$4,612,337.37
SERVICIOS DE COMUNICACIÓN SOCIAL Y PUBLICIDAD	\$0.00	\$0.00	\$0.00	\$0.00	\$0.00	\$0.00
SERVICIOS DE TRASLADOS Y VIÁTICOS	\$0.00	\$17,806.00	\$17,806.00	\$13,552.00	\$13,552.00	\$4,254.00
SERVICIOS OFICIALES	\$4,850,800.00	-\$240,851.90	\$4,609,948.10	\$0.00	\$0.00	\$4,609,948.10
OTROS SERVICIOS GENERALES	\$660,809.00	\$372.00	\$661,181.00	\$113,992.00	\$76,192.00	\$547,189.00
TRANSFERENCIAS, ASIGNACIONES, SUBSIDIOS Y OTRAS AYUDAS	\$4,027,960.00	\$0.00	\$4,027,960.00	\$935,050.00	\$935,050.00	\$3,092,910.00

Estado Analítico del Ejercicio del Presupuesto de Egresos
 Clasificación por Objeto del Gasto (Capítulo y Concepto)
 Del 01/ene./2026 Al 31/mar./2026
 (Cifras en Pesos)

INSTITUTO MUNICIPAL DEL DEPORTE DE PUEBLA
 COORDINACIÓN ADMINISTRATIVA
 ADMINISTRACIÓN 2024-2027
 O/10/IMD/CA/O

12:15 p. m.

Concepto	Egresos					Subejercicio
	Aprobado	Ampliaciones / (Reducciones)	Modificado	Devengado	Pagado	
TRANSFERENCIAS INTERNAS Y ASIGNACIONES AL SECTOR PÚBLICO	\$0.00	\$0.00	\$0.00	\$0.00	\$0.00	\$0.00
TRANSFERENCIAS AL RESTO DEL SECTOR PÚBLICO	\$0.00	\$0.00	\$0.00	\$0.00	\$0.00	\$0.00
SUBSIDIOS Y SUBVENCIONES	\$0.00	\$0.00	\$0.00	\$0.00	\$0.00	\$0.00
AYUDAS SOCIALES	\$4,027,960.00	\$0.00	\$4,027,960.00	\$935,050.00	\$935,050.00	\$3,092,910.00
PENSIONES Y JUBILACIONES	\$0.00	\$0.00	\$0.00	\$0.00	\$0.00	\$0.00
TRANSFERENCIAS A FIDEICOMISOS, MANDATOS Y OTROS ANÁLOGOS	\$0.00	\$0.00	\$0.00	\$0.00	\$0.00	\$0.00
TRANSFERENCIAS A LA SEGURIDAD SOCIAL	\$0.00	\$0.00	\$0.00	\$0.00	\$0.00	\$0.00
DONATIVOS	\$0.00	\$0.00	\$0.00	\$0.00	\$0.00	\$0.00
TRANSFERENCIAS AL EXTERIOR	\$0.00	\$0.00	\$0.00	\$0.00	\$0.00	\$0.00
BIENES MUEBLES, INMUEBLES E INTANGIBLES	\$3,190,000.00	\$1,352,048.59	\$4,542,048.59	\$57,413.78	\$57,413.78	\$4,484,634.81
MOBILIARIO Y EQUIPO DE ADMINISTRACIÓN	\$0.00	\$1,017,050.80	\$1,017,050.80	\$0.00	\$0.00	\$1,017,050.80
MOBILIARIO Y EQUIPO EDUCACIONAL Y RECREATIVO	\$3,190,000.00	\$184,997.79	\$3,374,997.79	\$57,413.78	\$57,413.78	\$3,317,584.01
EQUIPO E INSTRUMENTAL MÉDICO Y DE LABORATORIO	\$0.00	\$0.00	\$0.00	\$0.00	\$0.00	\$0.00
VEHÍCULOS Y EQUIPO DE TRANSPORTE	\$0.00	\$150,000.00	\$150,000.00	\$0.00	\$0.00	\$150,000.00
EQUIPO DE DEFENSA Y SEGURIDAD	\$0.00	\$0.00	\$0.00	\$0.00	\$0.00	\$0.00
MAQUINARIA, OTROS EQUIPOS Y HERRAMIENTAS	\$0.00	\$0.00	\$0.00	\$0.00	\$0.00	\$0.00
ACTIVOS BIOLÓGICOS	\$0.00	\$0.00	\$0.00	\$0.00	\$0.00	\$0.00
BIENES INMUEBLES	\$0.00	\$0.00	\$0.00	\$0.00	\$0.00	\$0.00
ACTIVOS INTANGIBLES	\$0.00	\$0.00	\$0.00	\$0.00	\$0.00	\$0.00
INVERSIÓN PÚBLICA	\$0.00	\$0.00	\$0.00	\$0.00	\$0.00	\$0.00
OBRA PÚBLICA EN BIENES DE DOMINIO PÚBLICO	\$0.00	\$0.00	\$0.00	\$0.00	\$0.00	\$0.00
OBRA PÚBLICA EN BIENES PROPIOS	\$0.00	\$0.00	\$0.00	\$0.00	\$0.00	\$0.00
PROYECTOS PRODUCTIVOS Y ACCIONES DE FOMENTO	\$0.00	\$0.00	\$0.00	\$0.00	\$0.00	\$0.00
INVERSIONES FINANCIERAS Y OTRAS PROVISIONES	\$0.00	\$0.00	\$0.00	\$0.00	\$0.00	\$0.00
INVERSIONES PARA EL FOMENTO DE ACTIVIDADES PRODUCTIVAS	\$0.00	\$0.00	\$0.00	\$0.00	\$0.00	\$0.00
ACCIONES Y PARTICIPACIONES DE CAPITAL	\$0.00	\$0.00	\$0.00	\$0.00	\$0.00	\$0.00
COMPRA DE TÍTULOS Y VALORES	\$0.00	\$0.00	\$0.00	\$0.00	\$0.00	\$0.00
CONCESIÓN DE PRÉSTAMOS	\$0.00	\$0.00	\$0.00	\$0.00	\$0.00	\$0.00
INVERSIONES EN FIDEICOMISOS, MANDATOS Y OTROS ANÁLOGOS	\$0.00	\$0.00	\$0.00	\$0.00	\$0.00	\$0.00
OTRAS INVERSIONES FINANCIERAS	\$0.00	\$0.00	\$0.00	\$0.00	\$0.00	\$0.00
PROVISIONES PARA CONTINGENCIAS Y OTRAS EROGACIONES ESPECIALES	\$0.00	\$0.00	\$0.00	\$0.00	\$0.00	\$0.00
PARTICIPACIONES Y APORTACIONES	\$0.00	\$0.00	\$0.00	\$0.00	\$0.00	\$0.00
PARTICIPACIONES	\$0.00	\$0.00	\$0.00	\$0.00	\$0.00	\$0.00
APORTACIONES	\$0.00	\$0.00	\$0.00	\$0.00	\$0.00	\$0.00
CONVENIOS	\$0.00	\$0.00	\$0.00	\$0.00	\$0.00	\$0.00


INSTITUTO MUNICIPAL DEL DEPORTE DE PUEBLA PUEBLA

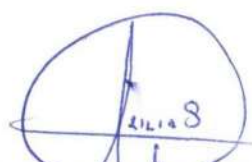
Estado Analítico del Ejercicio del Presupuesto de Egresos
Clasificación por Objeto del Gasto (Capítulo y Concepto)
Del 01/ene./2026 Al 31/mar./2026
(Cifras en Pesos)

12:15 p. m.

Concepto	Egresos					Subejercicio
	Aprobado	Ampliaciones / (Reducciones)	Modificado	Devengado	Pagado	
DEUDA PÚBLICA	\$0.00	\$0.00	\$0.00	\$0.00	\$0.00	\$0.00
AMORTIZACIÓN DE LA DEUDA PÚBLICA	\$0.00	\$0.00	\$0.00	\$0.00	\$0.00	\$0.00
INTERESES DE LA DEUDA PÚBLICA	\$0.00	\$0.00	\$0.00	\$0.00	\$0.00	\$0.00
COMISIONES DE LA DEUDA PÚBLICA	\$0.00	\$0.00	\$0.00	\$0.00	\$0.00	\$0.00
GASTOS DE LA DEUDA PÚBLICA	\$0.00	\$0.00	\$0.00	\$0.00	\$0.00	\$0.00
COSTO POR COBERTURAS	\$0.00	\$0.00	\$0.00	\$0.00	\$0.00	\$0.00
APOYOS FINANCIEROS	\$0.00	\$0.00	\$0.00	\$0.00	\$0.00	\$0.00
ADEUDOS DE EJERCICIOS FISCALES ANTERIORES (ADEFAS)	\$0.00	\$0.00	\$0.00	\$0.00	\$0.00	\$0.00
Total del Egreso	\$43,876,371.00	\$8,446,789.24	\$52,323,160.24	\$7,148,293.37	\$6,934,610.18	\$45,174,866.87


RICARDO ZAYAS GALLARDO
DIRECTOR GENERAL


FLORINDA ROMERO JIMÉNEZ
COORDINADORA ADMINISTRATIVA


LILIA SANCHEZ VAZQUEZ
ANALISTA CONSULTIVA "A"

INSTITUTO MUNICIPAL DEL DEPORTE DE PUEBLA PUEBLA

Estado Analítico del Ejercicio del Presupuesto de Egresos

Clasificación Económica (por Tipo de Gasto)

Del 01/ene./2026 Al 31/mar./2026

(Cifras en Pesos)

12:30 p. m.

Concepto	Egresos					Subejercicio
	Aprobado	Ampliaciones / (Reducciones)	Modificado	Devengado	Pagado	
Gasto Corriente	\$40,686,371.00	\$7,094,740.65	\$47,781,111.65	\$7,090,879.59	\$6,877,196.40	\$40,690,232.06
Gasto de Capital	\$3,190,000.00	\$1,352,048.59	\$4,542,048.59	\$57,413.78	\$57,413.78	\$4,484,634.81
Amortización de la deuda y disminución de pasivos	\$0.00	\$0.00	\$0.00	\$0.00	\$0.00	\$0.00
Pensiones y Jubilaciones	\$0.00	\$0.00	\$0.00	\$0.00	\$0.00	\$0.00
Participaciones	\$0.00	\$0.00	\$0.00	\$0.00	\$0.00	\$0.00
Total del Egreso	\$43,876,371.00	\$8,446,789.24	\$52,323,160.24	\$7,148,293.37	\$6,934,610.18	\$45,174,866.87


RICARDO ZAYAS GALLARDO

DIRECTOR GENERAL


FLORINDA ROMERO JIMÉNEZ

COORDINADORA ADMINISTRATIVA


LINA SANCHEZ VAZQUEZ

ANALISTA CONSULTIVA "A"


INSTITUTO MUNICIPAL DEL DEPORTE DE PUEBLA , PUEBLA
Estado Analítico del Ejercicio del Presupuesto de Egresos
Clasificación Administrativa
 Del 01/ene./2026 Al 31/mar./2026
 (Cifras en Pesos)

12:43 p. m.

Concepto	Egresos					Subejercicio
	Aprobado	Ampliaciones / (Reducciones)	Modificado	Devengado	Pagado	
ENTIDADES PARAESTATALES Y FIDEICOMISOS NO EMPRESARIALES Y NO FINANCIEROS	\$0.00	\$0.00	\$0.00	\$0.00	\$0.00	\$0.00
INSTITUCIONES PÚBLICAS DE LA SEGURIDAD SOCIAL	\$0.00	\$0.00	\$0.00	\$0.00	\$0.00	\$0.00
ENTIDADES PARAESTATALES EMPRESARIALES NO FINANCIERAS CON PARTICIPACIÓN ESTATAL MAYORITARIA	\$0.00	\$0.00	\$0.00	\$0.00	\$0.00	\$0.00
FIDEICOMISOS EMPRESARIALES NO FINANCIEROS CON PARTICIPACIÓN ESTATAL MAYORITARIA	\$0.00	\$0.00	\$0.00	\$0.00	\$0.00	\$0.00
ENTIDADES PARAESTATALES EMPRESARIALES FINANCIERAS MONETARIAS CON PARTICIPACIÓN ESTATAL MAYORITARIA	\$0.00	\$0.00	\$0.00	\$0.00	\$0.00	\$0.00
ENTIDADES PARAESTATALES EMPRESARIALES FINANCIERAS NO MONETARIAS CON PARTICIPACIÓN ESTATAL MAYORITARIA	\$0.00	\$0.00	\$0.00	\$0.00	\$0.00	\$0.00
FIDEICOMISOS FINANCIEROS PÚBLICOS CON PARTICIPACIÓN ESTATAL MAYORITARIA	\$0.00	\$0.00	\$0.00	\$0.00	\$0.00	\$0.00
ENTIDADES PARAMUNICIPALES (EN SUS DIFERENTES CLASIFICACIONES)	\$43,876,371.00	\$8,446,789.24	\$52,323,160.24	\$7,148,293.37	\$6,934,610.18	\$45,174,866.87
Total del Egreso	\$43,876,371.00	\$8,446,789.24	\$52,323,160.24	\$7,148,293.37	\$6,934,610.18	\$45,174,866.87



 RICARDO ZAYAS GALLARDO
 DIRECTOR GENERAL



 FLORINDA ROMERO JIMÉNEZ
 COORDINADORA ADMINISTRATIVA



 LILIA SANCHEZ VAZQUEZ
 ANALISTA CONSULTIVA "A"



INSTITUTO MUNICIPAL DEL
 DEPORTE DE PUEBLA
 COORDINACIÓN ADMINISTRATIVA
 ADMINISTRACIÓN 2024-2027
 O/10/IMD/CA/O

Estado Analítico del Ejercicio del Presupuesto de Egresos
 Clasificación Funcional (Finalidad y Función)
 Del 01/ene./2026 Al 31/mar./2026
 (Cifras en Pesos)

INSTITUTO MUNICIPAL DEL DEPORTE DE PUEBLA
 COORDINACIÓN ADMINISTRATIVA
 ADMINISTRACIÓN 2024-2027
 0/10/IMD/CA/O

12:35 p. m.


Concepto	Egresos					Subejercicio
	Aprobado	Ampliaciones / (Reducciones)	Modificado	Devengado	Pagado	
GOBIERNO	\$0.00	\$0.00	\$0.00	\$0.00	\$0.00	\$0.00
LEGISLACIÓN	\$0.00	\$0.00	\$0.00	\$0.00	\$0.00	\$0.00
JUSTICIA	\$0.00	\$0.00	\$0.00	\$0.00	\$0.00	\$0.00
COORDINACIÓN DE LA POLÍTICA DE GOBIERNO	\$0.00	\$0.00	\$0.00	\$0.00	\$0.00	\$0.00
RELACIONES EXTERIORES	\$0.00	\$0.00	\$0.00	\$0.00	\$0.00	\$0.00
ASUNTOS FINANCIEROS Y HACENDARIOS	\$0.00	\$0.00	\$0.00	\$0.00	\$0.00	\$0.00
SEGURIDAD NACIONAL	\$0.00	\$0.00	\$0.00	\$0.00	\$0.00	\$0.00
ASUNTOS DE ORDEN PÚBLICO Y DE SEGURIDAD INTERIOR	\$0.00	\$0.00	\$0.00	\$0.00	\$0.00	\$0.00
OTROS SERVICIOS GENERALES	\$0.00	\$0.00	\$0.00	\$0.00	\$0.00	\$0.00
DESARROLLO SOCIAL	\$43,876,371.00	\$8,446,789.24	\$52,323,160.24	\$7,148,293.37	\$6,934,610.18	\$45,174,866.87
PROTECCIÓN AMBIENTAL	\$0.00	\$0.00	\$0.00	\$0.00	\$0.00	\$0.00
VIVIENDA Y SERVICIOS A LA COMUNIDAD	\$0.00	\$0.00	\$0.00	\$0.00	\$0.00	\$0.00
SALUD	\$0.00	\$0.00	\$0.00	\$0.00	\$0.00	\$0.00
RECREACIÓN, CULTURA Y OTRAS MANIFESTACIONES SOCIALES	\$43,876,371.00	\$8,446,789.24	\$52,323,160.24	\$7,148,293.37	\$6,934,610.18	\$45,174,866.87
EDUCACIÓN	\$0.00	\$0.00	\$0.00	\$0.00	\$0.00	\$0.00
PROTECCIÓN SOCIAL	\$0.00	\$0.00	\$0.00	\$0.00	\$0.00	\$0.00
OTROS ASUNTOS SOCIALES	\$0.00	\$0.00	\$0.00	\$0.00	\$0.00	\$0.00
DESARROLLO ECONÓMICO	\$0.00	\$0.00	\$0.00	\$0.00	\$0.00	\$0.00
ASUNTOS ECONÓMICOS, COMERCIALES Y LABORALES EN GENERAL	\$0.00	\$0.00	\$0.00	\$0.00	\$0.00	\$0.00
AGROPECUARIA, SILVICULTURA, PESCA Y CAZA	\$0.00	\$0.00	\$0.00	\$0.00	\$0.00	\$0.00
COMBUSTIBLES Y ENERGÍA	\$0.00	\$0.00	\$0.00	\$0.00	\$0.00	\$0.00
MINERÍA, MANUFACTURAS Y CONSTRUCCIÓN	\$0.00	\$0.00	\$0.00	\$0.00	\$0.00	\$0.00
TRANSPORTE	\$0.00	\$0.00	\$0.00	\$0.00	\$0.00	\$0.00
COMUNICACIONES	\$0.00	\$0.00	\$0.00	\$0.00	\$0.00	\$0.00
TURISMO	\$0.00	\$0.00	\$0.00	\$0.00	\$0.00	\$0.00
CIENCIA, TECNOLOGÍA E INNOVACIÓN	\$0.00	\$0.00	\$0.00	\$0.00	\$0.00	\$0.00
OTRAS INDUSTRIAS Y OTROS ASUNTOS ECONÓMICOS	\$0.00	\$0.00	\$0.00	\$0.00	\$0.00	\$0.00
OTRAS NO CLASIFICADAS EN FUNCIONES ANTERIORES	\$0.00	\$0.00	\$0.00	\$0.00	\$0.00	\$0.00
TRANSACCIONES DE LA DEUDA PÚBLICA / COSTO FINANCIERO DE LA DEUDA	\$0.00	\$0.00	\$0.00	\$0.00	\$0.00	\$0.00
TRANSFERENCIAS, PARTICIPACIONES Y APORTACIONES ENTRE DIFERENTES NIVELES Y ÓRDENES DE GOBIERNO	\$0.00	\$0.00	\$0.00	\$0.00	\$0.00	\$0.00
SANEAMIENTO DEL SISTEMA FINANCIERO	\$0.00	\$0.00	\$0.00	\$0.00	\$0.00	\$0.00
ADEUDOS DE EJERCICIOS FISCALES ANTERIORES	\$0.00	\$0.00	\$0.00	\$0.00	\$0.00	\$0.00

INSTITUTO MUNICIPAL DEL DEPORTE DE PUEBLA PUEBLA

Estado Analítico del Ejercicio del Presupuesto de Egresos
Clasificación Funcional (Finalidad y Función)
 Del 01/ene./2026 Al 31/mar./2026
 (Cifras en Pesos)

12:35 p. m.

Concepto	Egresos					Subejercicio
	Aprobado	Ampliaciones / (Reducciones)	Modificado	Devengado	Pagado	
Total del Egreso	\$43,876,371.00	\$8,446,789.24	\$52,323,160.24	\$7,148,293.37	\$6,934,610.18	\$45,174,866.87


 RICARDO YAYAS GALLARDO
 DIRECTOR GENERAL


 FLORINDA ROMERO JIMÉNEZ
 COORDINADORA ADMINISTRATIVA


 LILIA SANCHEZ VAZQUEZ
 ANALISTA CONSULTIVA "A"



INSTITUTO MUNICIPAL DEL
 DEPORTE DE PUEBLA
 COORDINACIÓN ADMINISTRATIVA
 ADMINISTRACIÓN 2024-2027
 0/10/IMD/CA/O

Gasto por Categoría Programática
Del 01/ene./2026 Al 31/mar./2026
(Cifras en Pesos)

INSTITUTO MUNICIPAL DEL DEPORTE DE PUEBLA
COORDINACIÓN ADMINISTRATIVA 02:53 p. m.


Concepto	Egresos ADMINISTRACIÓN 2024-2027					Subejercicio
	Aprobado	Ampliaciones / (Reducciones)	Modificado	O/10/IMD/CA/O Devengado	Pagado	
Programas						
Subsidios: Sector Social y Privado o Entidades Federativas y Municipios						
Subsidios sujetos a Reglas de Operación	\$0.00	\$0.00	\$0.00	\$0.00	\$0.00	\$0.00
Subsidios sujetos a Lineamientos de Operación	\$0.00	\$0.00	\$0.00	\$0.00	\$0.00	\$0.00
Bienes, Servicios e Infraestructura Pública						
Provisión de Bienes Públicos	\$0.00	\$0.00	\$0.00	\$0.00	\$0.00	\$0.00
Prestación de Servicios Públicos	\$43,876,371.00	\$8,446,789.24	\$52,323,160.24	\$7,148,293.37	\$6,934,610.18	\$45,174,866.87
Proyectos de inversión en Infraestructura y Obra Pública	\$0.00	\$0.00	\$0.00	\$0.00	\$0.00	\$0.00
Desempeño de las Funciones de Gobierno						
Funciones de las Fuerzas Armadas	\$0.00	\$0.00	\$0.00	\$0.00	\$0.00	\$0.00
Fomento, Promoción y Servicios para el Desarrollo Económico y Social	\$0.00	\$0.00	\$0.00	\$0.00	\$0.00	\$0.00
Regulación y supervisión	\$0.00	\$0.00	\$0.00	\$0.00	\$0.00	\$0.00
Atención a desastres por eventos naturales	\$0.00	\$0.00	\$0.00	\$0.00	\$0.00	\$0.00
Articulación, coordinación e instrumentación de políticas públicas	\$0.00	\$0.00	\$0.00	\$0.00	\$0.00	\$0.00
Investigación y desarrollo	\$0.00	\$0.00	\$0.00	\$0.00	\$0.00	\$0.00
Servicios de protección y conservación ambiental	\$0.00	\$0.00	\$0.00	\$0.00	\$0.00	\$0.00
Administrativos y de Apoyo a la Gestión Presupuestaria						
Apoyo para el desarrollo de las funciones de gobierno	\$0.00	\$0.00	\$0.00	\$0.00	\$0.00	\$0.00
Apoyo al buen gobierno y mejoramiento de la gestión	\$0.00	\$0.00	\$0.00	\$0.00	\$0.00	\$0.00
Provisiones y reasignaciones presupuestarias específicas	\$0.00	\$0.00	\$0.00	\$0.00	\$0.00	\$0.00
Operaciones ajenas	\$0.00	\$0.00	\$0.00	\$0.00	\$0.00	\$0.00
Compromisos, Cumplimiento de Obligaciones y otras Aportaciones						
Participaciones a entidades federativas y municipios	\$0.00	\$0.00	\$0.00	\$0.00	\$0.00	\$0.00
Costo financiero, deuda o apoyos a deudores y ahorradores de la banca	\$0.00	\$0.00	\$0.00	\$0.00	\$0.00	\$0.00
Adeudos de ejercicios fiscales anteriores (ADEFAS)	\$0.00	\$0.00	\$0.00	\$0.00	\$0.00	\$0.00

INSTITUTO MUNICIPAL DEL DEPORTE DE PUEBLA

Gasto por Categoría Programática
Del 01/ene./2026 Al 31/mar./2026
(Cifras en Pesos)

02:53 p. m.

Concepto	Egresos					Subejercicio
	Aprobado	Ampliaciones / (Reducciones)	Modificado	Devengado	Pagado	
Programas						
Aportaciones Federales	\$0.00	\$0.00	\$0.00	\$0.00	\$0.00	\$0.00
Pensiones y jubilaciones	\$0.00	\$0.00	\$0.00	\$0.00	\$0.00	\$0.00
Obligaciones de cumplimiento de resolución jurisdiccional	\$0.00	\$0.00	\$0.00	\$0.00	\$0.00	\$0.00
Aportaciones a la seguridad social	\$0.00	\$0.00	\$0.00	\$0.00	\$0.00	\$0.00
Aportaciones a fondos de estabilización	\$0.00	\$0.00	\$0.00	\$0.00	\$0.00	\$0.00
Aportaciones a fondos de inversión y reestructura de pensiones	\$0.00	\$0.00	\$0.00	\$0.00	\$0.00	\$0.00
Total del Egreso	\$43,876,371.00	\$8,446,789.24	\$52,323,160.24	\$7,148,293.37	\$6,934,610.18	\$45,174,866.87



RICARDO ZAYAS GALLARDO
DIRECTOR GENERAL



FLORINDA ROMERO JIMÉNEZ
COORDINADORA ADMINISTRATIVA



LILIA SANCHEZ VAZQUEZ
ANALISTA CONSULTIVA "A"