










UNIDAD RESPONSABLE:		Instituto Municipal del Deporte				
DIRECCIÓN:		N/A				
NOMBRE DEL PROPÓSITO 5:		El Instituto Municipal del Deporte fomenta la activación física y el deporte para fortalecer el tejido social y la salud de la población en el municipio				
NOMBRE DEL INDICADOR:			DEFINICIÓN DEL INDICADOR:			
Porcentaje de incremento de puntos del programa de activación física en operación en el Municipio de Puebla en el 2022 respecto del 2021			Este indicador mide la Variación porcentual de puntos de activación física en operación en 2022 respecto a 2021			
MÉTODO DE CÁLCULO:		(Número de puntos del programa de activación física en operación en 2022 / Número de puntos del programa de activación física en operación en 2021-1)*100				
TIPO DE INDICADOR:	DIMENSIÓN:	FRECUENCIA DE MEDICIÓN:	TIPO DE FÓRMULA:	COMPORTAMIENTO:	LÍNEA BASE:	
					AÑO	VALOR
Estratégico	Eficacia	Anual	Variación porcentual	Nominal	No Disponible	No Disponible
DESCRIPCIÓN DE LAS VARIABLES:			UNIDAD DE MEDIDA:		VALOR ACUMULADO AL ÚLTIMO CORTE:	
Número de puntos del programa de activación física en operación en 2022			Punto de activación física		32.00	
Número de puntos del programa de activación física en operación en 2021			Punto de activación física		27.00	
META ANUAL PROGRAMADA:		UNIDAD DE MEDIDA:		INICIO:	AVANCE ACUMULADO PERIODO ENERO-DICIEMBRE:	ESTADO:
18.52		Variación porcentual		1° de Diciembre	18.52%	





El Propósito se evaluó en estado satisfactorio dado que cumplido con la meta anual, obteniendo un 100% de eficacia.


PARÁMETROS DE SEMAFORIZACIÓN	
ESTADO	RANGOS
 Satisfactorio	Rango de 90% a 115.00%
 Poco Satisfactorio	Rango de 80% a 89.99% y de 115.1% a 125.99%
 Insatisfactorio	Rango de 0% a 79.99% y de 126% en adelante
 No Iniciado	De acuerdo con la programación no se evalúa





UNIDAD RESPONSABLE:		Instituto Municipal del Deporte de Puebla				
DIRECCIÓN:		Dirección General/ Coordinación Administrativa				
NOMBRE DEL COMPONENTE 1:		LA 9 y LA 10 Sistema administrativo de Staff, implementado				
NOMBRE DEL INDICADOR:			DEFINICIÓN DEL INDICADOR:			
Porcentaje de solicitudes atendidas por el Staff			Del total de solicitudes a Staff recibidas, este indicador mide el porcentaje de solicitudes atendidas			
MÉTODO DE CÁLCULO:		(Número de solicitudes a Staff atendidas/Total de solicitudes a Staff recibidas)*100				
TIPO DE INDICADOR:	DIMENSIÓN:	FRECUENCIA DE MEDICIÓN:	TIPO DE FÓRMULA:	COMPORTAMIENTO:	LÍNEA BASE:	
					AÑO	VALOR
Gestión	Eficacia	Mensual	Porcentaje	Regular	2020	100 %
DESCRIPCIÓN DE LAS VARIABLES:			UNIDAD DE MEDIDA:		VALOR ACUMULADO AL ÚLTIMO CORTE:	
Número de solicitudes a Staff atendidas			Solicitud		926.00	
Total de solicitudes a Staff recibidas			Solicitud		926.00	
META ANUAL PROGRAMADA:		UNIDAD DE MEDIDA:		INICIO:	AVANCE ACUMULADO PERIODO ENERO-DICIEMBRE:	
100.00%		Porcentaje		1° de Enero	100.00%	
						


PARÁMETROS DE SEMAFORIZACIÓN	
ESTADO	RANGOS
 Satisfactorio	Rango de 90% a 115.00%
 Poco Satisfactorio	Rango de 80% a 89.99% y de 115.1% a 125.99%
 Insatisfactorio	Rango de 0% a 79.99% y de 126% en adelante
 No Iniciado	De acuerdo con la programación no se evalúa





UNIDAD RESPONSABLE:		Instituto Municipal del Deporte de Puebla				
DIRECCIÓN:		Dirección General/ Departamento de Desarrollo del Deporte				
NOMBRE DEL COMPONENTE 2:		LA 1, LA 3, LA 5 y LA 6 Modelo de activación física y fomento al deporte, ejecutado				
NOMBRE DEL INDICADOR:			DEFINICIÓN DEL INDICADOR:			
Porcentaje de acciones realizadas en materia deportiva			Del total de acciones programadas para la activación física y fomento al deporte, este indicador mide el porcentaje de acciones realizadas			
MÉTODO DE CÁLCULO:		(Número de acciones realizadas en materia deportiva /Total de acciones programadas en materia deportiva)*100				
TIPO DE INDICADOR:	DIMENSIÓN:	FRECUENCIA DE MEDICIÓN:	TIPO DE FÓRMULA:	COMPORTAMIENTO:	LÍNEA BASE:	
					AÑO	VALOR
Gestión	Eficacia	Mensual	Porcentaje	Regular	2020	100 %
DESCRIPCIÓN DE LAS VARIABLES:			UNIDAD DE MEDIDA:		VALOR ACUMULADO AL ÚLTIMO CORTE:	
Número de acciones realizadas en materia deportiva			Acción		23.00	
Total de acciones programadas en materia deportiva			Acción		23.00	
META ANUAL PROGRAMADA:		UNIDAD DE MEDIDA:		INICIO:	AVANCE ACUMULADO PERIODO ENERO-DICIEMBRE:	ESTADO:
100.00%		Porcentaje		1° de Marzo	100.00%	


PARÁMETROS DE SEMAFORIZACIÓN	
ESTADO	RANGOS
 Satisfactorio	Rango de 90% a 115.00%
 Poco Satisfactorio	Rango de 80% a 89.99% y de 115.1% a 125.99%
 Insatisfactorio	Rango de 0% a 79.99% y de 126% en adelante
 No Iniciado	De acuerdo con la programación no se evalúa





UNIDAD RESPONSABLE:		Instituto Municipal del Deporte de Puebla				
DIRECCIÓN:		Dirección General/ Departamento de Infraestructura				
NOMBRE DEL COMPONENTE 3:		LA 4 y LA 6 Infraestructura deportiva del Municipio, revitalizada				
NOMBRE DEL INDICADOR:			DEFINICIÓN DEL INDICADOR:			
Porcentaje de intervenciones realizadas en espacios deportivos en resguardo y custodia del Instituto			Del total de intervenciones programadas en espacios deportivos en resguardo y custodia del instituto, este indicador mide el porcentaje de intervenciones realizadas			
MÉTODO DE CÁLCULO:		(Número de intervenciones realizadas en espacios deportivos en resguardo y custodia del Instituto/ Total de intervenciones programadas en espacios deportivos en resguardo y custodia del Instituto)*100				
TIPO DE INDICADOR:	DIMENSIÓN:	FRECUENCIA DE MEDICIÓN:	TIPO DE FÓRMULA:	COMPORTAMIENTO:	LÍNEA BASE:	
					AÑO	VALOR
Gestión	Eficacia	Mensual	Porcentaje	Regular	2020	100 %
DESCRIPCIÓN DE LAS VARIABLES:			UNIDAD DE MEDIDA:	VALOR ACUMULADO AL ÚLTIMO CORTE:		
Número de intervenciones realizadas en espacios deportivos en resguardo y custodia del Instituto			Intervención	340.00		
Total de intervenciones programadas en espacios deportivos en resguardo y custodia del Instituto			Intervención	340.00		
META ANUAL PROGRAMADA:	UNIDAD DE MEDIDA:		INICIO:	AVANCE ACUMULADO PERIODO ENERO-DICIEMBRE:	ESTADO:	
100.00%	Porcentaje		1° de Enero	100.00%		

PARÁMETROS DE SEMAFORIZACIÓN	
ESTADO	RANGOS
 Satisfactorio	Rango de 90% a 115.00%
 Poco Satisfactorio	Rango de 80% a 89.99% y de 115.1% a 125.99%
 Insatisfactorio	Rango de 0% a 79.99% y de 126% en adelante
 No Iniciado	De acuerdo con la programación no se evalúa

UNIDAD RESPONSABLE:		Instituto Municipal del Deporte de Puebla				
DIRECCIÓN:		Dirección General/ Departamento de Desarrollo del Deporte				
NOMBRE DEL COMPONENTE 4:		LA 2, LA 6 y LA 8 Incentivos a deportistas, entregados				
NOMBRE DEL INDICADOR:			DEFINICIÓN DEL INDICADOR:			
Porcentaje de incentivos entregados a deportistas			Del total de incentivos programados que cumplan con los requisitos establecidos, este indicador mide el porcentaje de incentivos entregados a deportistas que cumplan con los requisitos establecidos.			
MÉTODO DE CÁLCULO:		(Número de incentivos entregados a deportistas que cumplan con los requisitos establecidos/Total de incentivos programados que cumplan con los requisitos establecidos)*100				
TIPO DE INDICADOR:	DIMENSIÓN:	FRECUENCIA DE MEDICIÓN:	TIPO DE FÓRMULA:	COMPORTAMIENTO:	LÍNEA BASE:	
					AÑO	VALOR
Gestión	Eficacia	Mensual	Porcentaje	Regular	2020	100 %
DESCRIPCIÓN DE LAS VARIABLES:			UNIDAD DE MEDIDA:	VALOR ACUMULADO AL ÚLTIMO CORTE:		
Número de incentivos entregados a deportistas que cumplan con los requisitos establecidos			Incentivo	528.00		
Total de incentivos programados que cumplan con los requisitos establecidos			Incentivo	540.00		
META ANUAL PROGRAMADA:	UNIDAD DE MEDIDA:		INICIO:	AVANCE ACUMULADO PERIODO ENERO-DICIEMBRE:	ESTADO:	
100.00%	Porcentaje		1° de Enero	97.77%		

PARÁMETROS DE SEMAFORIZACIÓN	
ESTADO	RANGOS
 Satisfactorio	Rango de 90% a 115.00%
 Poco Satisfactorio	Rango de 80% a 89.99% y de 115.1% a 125.99%
 Insatisfactorio	Rango de 0% a 79.99% y de 126% en adelante
 No Iniciado	De acuerdo con la programación no se evalúa

UNIDAD RESPONSABLE:		Instituto Municipal del Deporte de Puebla				
DIRECCIÓN:		Dirección General				
NOMBRE DEL COMPONENTE 5:		LA 7 Esquema integral de difusión de las actividades del Instituto, implementado				
NOMBRE DEL INDICADOR:			DEFINICIÓN DEL INDICADOR:			
Porcentaje de acciones de difusión realizadas			Del total de acciones integrales de difusión de las actividades del Instituto, este indicador mide el porcentaje de acciones realizadas			
MÉTODO DE CÁLCULO:		(Número de acciones de difusión realizadas/Total de acciones de difusión programadas)*100				
TIPO DE INDICADOR:	DIMENSIÓN:	FRECUENCIA DE MEDICIÓN:	TIPO DE FÓRMULA:	COMPORTAMIENTO:	LÍNEA BASE:	
					AÑO	VALOR
Gestión	Eficacia	Mensual	Porcentaje	Regular	2020	100 %
DESCRIPCIÓN DE LAS VARIABLES:			UNIDAD DE MEDIDA:		VALOR ACUMULADO AL ÚLTIMO CORTE:	
Número de acciones de difusión realizadas			Acción		162.00	
Total de acciones de difusión programadas			Acción		162.00	
META ANUAL PROGRAMADA:		UNIDAD DE MEDIDA:		INICIO:	AVANCE ACUMULADO PERIODO ENERO-DICIEMBRE:	ESTADO:
100.00%		Porcentaje		1° de Enero	100.00%	

PARÁMETROS DE SEMAFORIZACIÓN	
ESTADO	RANGOS
 Satisfactorio	Rango de 90% a 115.00%
 Poco Satisfactorio	Rango de 80% a 89.99% y de 115.1% a 125.99%
 Insatisfactorio	Rango de 0% a 79.99% y de 126% en adelante
 No Iniciado	De acuerdo con la programación no se evalúa