
















Unidad Responsable:	Instituto Municipal del Deporte					
Dirección:	Instituto Municipal del Deporte					
Nombre del Propósito 6 :	El Municipio de Puebla cuenta con infraestructura deportiva de calidad que fomenta la activación física, la recreación y la práctica del deporte incluyente					
Nombre del Indicador:			Definición del Indicador:			
Porcentaje de unidades deportivas revitalizadas (rampas, escaleras, barandales, espacios adecuados para personas con discapacidad, entre otros) al resguardo y custodia del Instituto Municipal del Deporte, para la inclusión de personas con discapacidad			Del total de unidades deportivas a resguardo y custodia del Instituto Municipal del Deporte que requieren revitalizarse, este indicador mide el porcentaje de unidades deportivas revitalizadas			
Método de Cálculo:	(Número de unidades deportivas revitalizadas a resguardo y custodia del Instituto Municipal del Deporte para la inclusión de personas con discapacidad / Total de unidades deportivas a resguardo y custodia del Instituto Municipal del Deporte que requieren revitalizarse) * 100					
Tipo de Indicador:	Dimensión:	Frecuencia de medición:	Tipo de fórmula:	Comportamiento	Línea base:	
Estratégico	Eficacia	Mensual	Porcentaje	Ascendente	41.67%	2020
Descripción de las variables:			Unidad de medida		Valor acumulado al último corte:	
Número de unidades deportivas revitalizadas a resguardo y custodia del Instituto Municipal del Deporte para la inclusión de personas con discapacidad			Unidad deportiva		12.00	
Total de unidades deportivas a resguardo y custodia del Instituto Municipal del Deporte que requieren revitalizarse			Unidad deportiva		24.00	
Meta anual programada:		Unidad de medida	Inicio:	Avance acumulado: Corte al mes de marzo:		Estado
83.33		Porcentaje	1º de Enero	50.00%		


PARÁMETROS DE SEMAFORIZACIÓN	
ESTADO	RANGOS
 Satisfactorio	Rango de 90% a 115.00%
 Poco Satisfactorio	Rango de 80% a 89.99% y de 115.1% a 125.99%
 Insatisfactorio	Rango de 0% a 79.99% y de 126% en adelante
 No Iniciado	De acuerdo con la programación no se evalúa





Unidad Responsable:	Instituto Municipal del Deporte					
Dirección:	Dirección General					
Nombre del Componente 1 :	LA 1, LA 2, LA 3, LA 6, LA 7, LA 12, LA 14, LA 18, LA 19, LA 20 Modelo incluyente de activación física, actividades de recreación y fomento al deporte y la salud, ejecutado					
Nombre del Indicador:	Definición del Indicador:					
Porcentaje de acciones realizadas en materia deportiva			Del total de acciones programadas en materia deportiva, este indicador mide el porcentaje de acciones realizadas			
Método de Cálculo:	(Número de acciones realizadas en materia deportiva / Total de acciones programadas en materia deportiva)*100					
Tipo de Indicador:	Dimensión:	Frecuencia de medición:	Tipo de fórmula:	Comportamiento	Línea base:	
Gestión	Eficacia	Mensual	Porcentaje	Regular	100%	2020
Descripción de las variables:			Unidad de medida		Valor acumulado al último corte:	
Número de acciones realizadas en materia deportiva			Acción		5.00	
Total de acciones programadas en materia deportiva			Acción		5.00	
Meta anual programada:		Unidad de medida	Inicio:	Avance acumulado: Corte al mes de marzo:	Estado	
100		Porcentaje	1° de Enero	100.00%		


PARÁMETROS DE SEMAFORIZACIÓN	
ESTADO	RANGOS
 Satisfactorio	Rango de 90% a 115.00%
 Poco Satisfactorio	Rango de 80% a 89.99% y de 115.1% a 125.99%
 Insatisfactorio	Rango de 0% a 79.99% y de 126% en adelante
 No Iniciado	De acuerdo con la programación no se evalúa





Unidad Responsable:	Instituto Municipal del Deporte					
Dirección:	Dirección General					
Nombre del Componente 2 :	LA 8, LA 9 Infraestructura deportiva del Municipio, revitalizada					
Nombre del Indicador:	Definición del Indicador:					
Porcentaje de intervenciones realizadas en espacios deportivos en resguardo y custodia del Instituto			Del total de intervenciones requeridas en espacios deportivos en resguardo y custodia del Instituto, este indicador mide el porcentaje de intervenciones realizadas			
Método de Cálculo:	(Número de intervenciones realizadas en espacios deportivos en resguardo y custodia del Instituto / Total de intervenciones requeridas en espacios deportivos en resguardo y custodia del Instituto)*100					
Tipo de Indicador:	Dimensión:	Frecuencia de medición:	Tipo de fórmula:	Comportamiento	Línea base:	
Gestión	Eficacia	Mensual	Porcentaje	Regular	100%	2020
Descripción de las variables:			Unidad de medida		Valor acumulado al último corte:	
Número de intervenciones realizadas en espacios deportivos en resguardo y custodia del Instituto			Intervención		63.00	
Total de intervenciones requeridas en espacios deportivos en resguardo y custodia del Instituto			Intervención		63.00	
Meta anual programada:		Unidad de medida	Inicio:	Avance acumulado: Corte al mes de marzo:		Estado
100		Porcentaje	1° de Enero	100.00%		


PARÁMETROS DE SEMAFORIZACIÓN	
ESTADO	RANGOS
 Satisfactorio	Rango de 90% a 115.00%
 Poco Satisfactorio	Rango de 80% a 89.99% y de 115.1% a 125.99%
 Insatisfactorio	Rango de 0% a 79.99% y de 126% en adelante
 No Iniciado	De acuerdo con la programación no se evalúa




Unidad Responsable:	Instituto Municipal del Deporte				
Dirección:	Dirección General				
Nombre del Componente 3 :	LA 4, LA 10, LA 11, LA 16, LA 17 Incentivos a deportistas y profesionales del deporte, entregados				
Nombre del Indicador:	Definición del Indicador:				
Porcentaje de incentivos entregados a deportistas y profesionales del deporte			Del total de incentivos programados que cumplan con los requisitos establecidos, este indicador mide el porcentaje de incentivos entregados		
Método de Cálculo:	(Número de incentivos entregados a deportistas y profesionales del deporte / Total de incentivos programados que cumplan con los requisitos establecidos)*100				
Tipo de Indicador:	Dimensión:	Frecuencia de medición:	Tipo de fórmula:	Comportamiento	Línea base:
Gestión	Eficacia	Mensual	Porcentaje	Regular	100% 2020
Descripción de las variables:			Unidad de medida		Valor acumulado al último corte:
Número de incentivos entregados a deportistas y profesionales del deporte			Incentivo		54.00
Total de incentivos programados que cumplan con los requisitos establecidos			Incentivo		54.00
Meta anual programada:		Unidad de medida	Inicio:	Avance acumulado: Corte al mes de marzo:	Estado
100		Porcentaje	1° de Enero	100.00%	

PARÁMETROS DE SEMAFORIZACIÓN	
ESTADO	RANGOS
 Satisfactorio	Rango de 90% a 115.00%
 Poco Satisfactorio	Rango de 80% a 89.99% y de 115.1% a 125.99%
 Insatisfactorio	Rango de 0% a 79.99% y de 126% en adelante
 No Iniciado	De acuerdo con la programación no se evalúa

Unidad Responsable:	Instituto Municipal del Deporte					
Dirección:	Dirección General					
Nombre del Componente 4 :	LA 21 Sistema administrativo de Staff, implementado					
Nombre del Indicador:			Definición del Indicador:			
Porcentaje de solicitudes atendidas por el Staff			Del total de solicitudes a Staff recibidas, este indicador mide el porcentaje de solicitudes atendidas			
Método de Cálculo:	(Número de solicitudes a Staff atendidas / Total de solicitudes a Staff recibidas)*100					
Tipo de Indicador:	Dimensión:	Frecuencia de medición:	Tipo de fórmula:	Comportamiento	Línea base:	
Gestión	Eficacia	Mensual	Porcentaje	Regular	100%	2020
Descripción de las variables:			Unidad de medida		Valor acumulado al último corte:	
Número de solicitudes a Staff atendidas			Solicitud		108.00	
Total de solicitudes a Staff recibidas			Solicitud		108.00	
Meta anual programada:		Unidad de medida	Inicio:	Avance acumulado: Corte al mes de marzo:		Estado
100		Porcentaje	1° de Enero	100.00%		

PARÁMETROS DE SEMAFORIZACIÓN	
ESTADO	RANGOS
 Satisfactorio	Rango de 90% a 115.00%
 Poco Satisfactorio	Rango de 80% a 89.99% y de 115.1% a 125.99%
 Insatisfactorio	Rango de 0% a 79.99% y de 126% en adelante
 No Iniciado	De acuerdo con la programación no se evalúa

Unidad Responsable:	Instituto Municipal del Deporte				
Dirección:	Dirección General				
Nombre del Componente 5 :	LA 15 Esquema integral de difusión de las actividades del instituto, implementado				
Nombre del Indicador:	Definición del Indicador:				
Porcentaje de acciones de difusión realizadas			Del total de acciones de difusión programadas, este indicador mide el porcentaje de acciones realizadas		
Método de Cálculo:	(Número de acciones de difusión realizadas / Total de acciones de difusión programadas)*100				
Tipo de Indicador:	Dimensión:	Frecuencia de medición:	Tipo de fórmula:	Comportamiento	Línea base:
Gestión	Eficacia	Mensual	Porcentaje	Regular	100% 2020
Descripción de las variables:			Unidad de medida		Valor acumulado al último corte:
Número de acciones de difusión realizadas			Acción		68.00
Total de acciones de difusión programadas			Acción		57.00
Meta anual programada:		Unidad de medida	Inicio:	Avance acumulado: Corte al mes de marzo:	Estado
100		Porcentaje	1° de Enero	119.29%	

PARÁMETROS DE SEMAFORIZACIÓN	
ESTADO	RANGOS
 Satisfactorio	Rango de 90% a 115.00%
 Poco Satisfactorio	Rango de 80% a 89.99% y de 115.1% a 125.99%
 Insatisfactorio	Rango de 0% a 79.99% y de 126% en adelante
 No Iniciado	De acuerdo con la programación no se evalúa