



<b>Unidad responsable:</b> Instituto Municipal del Deporte	
<b>Nombre del Propósito:</b>	El Municipio de Puebla cuenta con infraestructura deportiva de calidad que fomenta la activación física, la recreación y la práctica del deporte incluyente
<b>Nombre del indicador:</b>	
<b>Definición del indicador:</b>	
Porcentaje de unidades deportivas revitalizadas (rampas, escaleras, barandales, espacios adecuados para personas con discapacidad, entre otros) al resguardo y custodia del Instituto Municipal del Deporte, para la inclusión de personas con discapacidad	Del total unidades deportivas a resguardo y custodia del Instituto Municipal del Deporte, éste indicador mostrará el porcentaje de unidades deportivas revitalizadas para la inclusión de personas con discapacidad
<b>Método de cálculo:</b>	(Número de unidades deportivas revitalizadas a resguardo y custodia del Instituto Municipal del Deporte para la inclusión de personas con discapacidad/ Total de unidades deportivas a resguardo y custodia del Instituto Municipal del Deporte que requieren revitalizarse)* 100
<b>Tipo de indicador:</b>	<b>Dimensión:</b>
<b>Frecuencia de medición:</b>	<b>Tipo de fórmula:</b>
<b>Comportamiento:</b>	<b>Línea base:</b>
	<b>Año:</b>
	<b>Valor:</b>
Estratégico	Eficacia
Trimestral	Porcentaje
Ascendente	2019
	22.22 %

Descripción de las variables:		Unidad de medida	Valor acumulado al último corte:
Número de unidades deportivas revitalizadas a resguardo y custodia del Instituto Municipal del Deporte para la inclusión de personas con discapacidad		Unidad Deportiva	12.00
Total de unidades deportivas a resguardo y custodia del Instituto Municipal del Deporte que requieren revitalizarse		Unidad Deportiva	24.00
Meta anual programada:	Unidad de medida:	Inicio:	Avance acumulado: Corte al mes de septiembre:
41.67	Porcentaje	1 de enero	50.00
			

PARÁMETROS DE SEMAFORIZACIÓN	
ESTADO	RANGOS
 Satisfactorio	Rango de 90% a 115.00%
 Poco Satisfactorio	Rango de 80% a 89.99% y de 115.1% a 125.99%
 Insatisfactorio	Rango de 0% a 79.99% y de 126% en adelante
 No Iniciado	De acuerdo con la programación no se evalúa

<b>Unidad responsable:</b>	Instituto Municipal del Deporte
<b>Dirección:</b>	Dirección General
<b>Nombre del componente:</b>	LA 1, LA 2, LA 3, LA 6, LA 7, LA 12, LA 13, LA 14, LA 18, LA 19, LA 20 "Modelo incluyente de activación física, actividades de recreación y fomento al deporte y la salud, ejecutado"


<b>Nombre del indicador:</b>	<b>Definición del indicador:</b>
Porcentaje de acciones realizadas en materia deportiva	Del total de acciones programadas en materia deportiva, este indicador mide el porcentaje de acciones realizadas

<b>Método de cálculo:</b>	( Número de acciones realizadas en materia deportiva / Total de acciones programadas en materia deportiva ) * 100
---------------------------	---

<b>Tipo de indicador:</b>	<b>Dimensión:</b>	<b>Frecuencia de medición:</b>	<b>Tipo de fórmula:</b>	<b>Comportamiento:</b>	<b>Línea base:</b>	
					<b>Año:</b>	<b>Valor:</b>
Gestión	Eficacia	Mensual	Porcentaje	Regular	2019	100.00 %

<b>Descripción de las variables:</b>	<b>Unidad de medida</b>	<b>Valor acumulado al último corte:</b>
Número de acciones realizadas en materia deportiva	Acción	15.00
Total de acciones programadas en materia deportiva	Acción	15.00



  

<b>Meta anual programada:</b>	<b>Unidad de medida:</b>	<b>Inicio:</b>	<b>Avance acumulado: Corte al mes de septiembre:</b>	<b>Estado</b>
41.67	Porcentaje	1 de enero	100.00	

PARÁMETROS DE SEMAFORIZACIÓN	
ESTADO	RANGOS
 Satisfactorio	Rango de 90% a 115.00%
 Poco Satisfactorio	Rango de 80% a 89.99% y de 115.1% a 125.99%
 Insatisfactorio	Rango de 0% a 79.99% y de 126% en adelante
 No Iniciado	De acuerdo con la programación no se evalúa

<b>Unidad responsable:</b> Instituto Municipal del Deporte						
<b>Dirección:</b> Dirección General						
<b>Nombre del componente:</b> LA 8, LA 9 "Infraestructura deportiva del Municipio, revitalizada"						
<b>Nombre del indicador:</b>	<b>Definición del indicador:</b>					
Porcentaje de intervenciones realizadas en espacios deportivos en resguardo y custodia del Instituto	Del total de intervenciones requeridas en espacios deportivos en resguardo y custodia del Instituto, este indicador mide el porcentaje de intervenciones realizadas					
<b>Método de cálculo:</b> ( Número de intervenciones realizadas en espacios deportivos en resguardo y custodia del Instituto / Total de intervenciones requeridas en espacios deportivos en resguardo y custodia del Instituto ) * 100						
<b>Tipo de indicador:</b>	<b>Dimensión:</b>	<b>Frecuencia de medición:</b>	<b>Tipo de fórmula:</b>	<b>Comportamiento:</b>	<b>Línea base:</b>	
Gestión	Eficacia	Mensual	Porcentaje	Regular	<b>Año:</b>	<b>Valor:</b>
					2019	100.00 %

Descripción de las variables:		Unidad de medida	Valor acumulado al último corte:		
Número de intervenciones realizadas en espacios deportivos en resguardo y custodia del Instituto		Intervención	263.00		
Total de intervenciones requeridas en espacios deportivos en resguardo y custodia del Instituto		Intervención	263.00		
Meta anual programada:		Unidad de medida:	Inicio:	Avance acumulado: Corte al mes de septiembre:	Estado
100.00		Porcentaje	1 de enero	100.00	

PARÁMETROS DE SEMAFORIZACIÓN	
ESTADO	RANGOS
 Satisfactorio	Rango de 90% a 115.00%
 Poco Satisfactorio	Rango de 80% a 89.99% y de 115.1% a 125.99%
 Insatisfactorio	Rango de 0% a 79.99% y de 126% en adelante
 No Iniciado	De acuerdo con la programación no se evalúa

<b>Unidad responsable:</b> Instituto Municipal del Deporte					
<b>Dirección:</b> Dirección General					
<b>Nombre del componente:</b> LA 4, LA 5, LA 8, LA 10, LA 11, LA 16, LA 17 "Incentivos a deportistas y profesionales del deporte, entregados"					
<b>Nombre del indicador:</b>	<b>Definición del indicador:</b>				
Porcentaje de incentivos entregados a deportistas y profesionales del deporte	Del total de incentivos programados que cumplan con los requisitos establecidos, este indicador mide el porcentaje de incentivos entregados				
<b>Método de cálculo:</b> ( Número de incentivos entregados a deportistas y profesionales del deporte / Total de incentivos programados que cumplan con los requisitos establecidos ) * 100					
<b>Tipo de indicador:</b>	<b>Dimensión:</b>	<b>Frecuencia de medición:</b>	<b>Tipo de fórmula:</b>	<b>Comportamiento:</b>	<b>Línea base:</b>
Gestión	Eficacia	Mensual	Porcentaje	Regular	Año: 2019 Valor: 100.00 %

Descripción de las variables:		Unidad de medida	Valor acumulado al último corte:	
Número de incentivos entregados a deportistas y profesionales del deporte		Incentivo	46.00	
Total de incentivos programados que cumplan con los requisitos establecidos		Incentivo	46.00	
Meta anual programada:	Unidad de medida:	Inicio:	Avance acumulado: Corte al mes de septiembre:	Estado
100.00	Porcentaje	1 de marzo	100.00	

PARÁMETROS DE SEMAFORIZACIÓN	
ESTADO	RANGOS
 Satisfactorio	Rango de 90% a 115.00%
 Poco Satisfactorio	Rango de 80% a 89.99% y de 115.1% a 125.99%
 Insatisfactorio	Rango de 0% a 79.99% y de 126% en adelante
 No Iniciado	De acuerdo con la programación no se evalúa


<b>Unidad responsable:</b>	Instituto Municipal del Deporte
<b>Dirección:</b>	Dirección General
<b>Nombre del componente:</b>	LA 21 "Sistema administrativo de Staff, implementado"


<b>Nombre del indicador:</b>	<b>Definición del indicador:</b>
Porcentaje de solicitudes atendidas por el Staff	Del total de solicitudes a Staff recibidas, este indicador mide el porcentaje de solicitudes atendidas

<b>Método de cálculo:</b>	( Número de solicitudes a Staff atendidas / Total de solicitudes a Staff recibidas ) * 100
---------------------------	--

Tipo de indicador:	Dimensión:	Frecuencia de medición:	Tipo de fórmula:	Comportamiento:	Línea base:	
					Año:	Valor:
Gestión	Eficacia	Mensual	Porcentaje	Regular	2019	100.00 %

Descripción de las variables:	Unidad de medida	Valor acumulado al último corte:
Número de solicitudes a Staff atendidas	Solicitud	387.00
Total de solicitudes a Staff recibidas	Solicitud	378.00

Meta anual programada:	Unidad de medida:	Inicio:	Avance acumulado: Corte al mes de septiembre:	Estado
100.00	Porcentaje	1 de enero	100.00	

PARÁMETROS DE SEMAFORIZACIÓN	
ESTADO	RANGOS
 Satisfactorio	Rango de 90% a 115.00%
 Poco Satisfactorio	Rango de 80% a 89.99% y de 115.1% a 125.99%
 Insatisfactorio	Rango de 0% a 79.99% y de 126% en adelante
 No Iniciado	De acuerdo con la programación no se evalúa


<b>Unidad responsable:</b>	Instituto Municipal del Deporte
<b>Dirección:</b>	Dirección General
<b>Nombre del componente:</b>	LA 11, LA 15 Esquema integral de difusión de las actividades del Instituto, implementado

<b>Nombre del indicador:</b>	<b>Definición del indicador:</b>
Porcentaje de acciones realizadas de difusión	Del total de acciones programadas de difusión, este indicador mide el porcentaje de acciones realizadas

<b>Método de cálculo:</b>	(Número de acciones realizadas de difusión / Total de acciones programadas de difusión * 100)
---------------------------	---

<b>Tipo de indicador:</b>	<b>Dimensión:</b>	<b>Frecuencia de medición:</b>	<b>Tipo de fórmula:</b>	<b>Comportamiento:</b>	<b>Línea base:</b>	
					<b>Año:</b>	<b>Valor:</b>
Gestión	Eficacia	Mensual	Porcentaje	Nominal	N/A	N/A

<b>Descripción de las variables:</b>	<b>Unidad de medida</b>	<b>Valor acumulado al último corte:</b>
Número de acciones realizadas de difusión	Acción	219.00
Total de acciones programadas de difusión	Acción	135.00

<b>Meta anual programada:</b>	<b>Unidad de medida:</b>	<b>Inicio:</b>	<b>Avance acumulado: Corte al mes de septiembre:</b>	<b>Estado</b>
100.00	Porcentaje	1 de enero	162.22	

PARÁMETROS DE SEMAFORIZACIÓN	
ESTADO	RANGOS
 Satisfactorio	Rango de 90% a 115.00%
 Poco Satisfactorio	Rango de 80% a 89.99% y de 115.1% a 125.99%
 Insatisfactorio	Rango de 0% a 79.99% y de 126% en adelante
 No Iniciado	De acuerdo con la programación no se evalúa