



# SISTEMA DE EVALUACIÓN DEL DESEMPEÑO

## PROGRAMAS PRESUPUESTARIOS 2021

### Instituto Municipal del Deporte

PERIODO REGISTRADO  
ENERO-MARZO

AVANCES AL PRIMER TRIMESTRE



Gobierno Municipal de Puebla 2018-2021

Gerardo Ríos Bermúdez  
Coordinador General del Instituto Municipal de Planeación





Sergio Moreno Altamirano  
Departamento de Evaluación

Sistema de Evaluación del Desempeño Municipal - SEDEM

Enlace Entidad: Emmanuel Rodríguez Zambrano

Enlace IMPLAN: Edgar David González García

Con fundamento en los artículos 13 fracción VII, 37 y 38 fracciones I y II del Decreto de Creación del Instituto Municipal de Planeación (IMPLAN); 53 fracción VI, 74 fracciones II y IV del Reglamento Interior del Instituto, en la evaluación de los componentes y actividades de los programas presupuestarios se aplicarán los siguientes parámetros de semaforización:

PARÁMETROS DE SEMAFORIZACIÓN		
ESTADOS		RANGOS
	<b>Satisfactorio</b>	<b>Rango de 90% a 115.00%</b>
	<b>Poco Satisfactorio</b>	<b>Rango de 80% a 89.99% y de 115.1% a 125.99%</b>
	<b>Insatisfactorio</b>	<b>Rango de 0% a 79.99% y de 126% en adelante</b>
	<b>No Iniciado</b>	<b>De acuerdo con la programación no se evalúa</b>

En lo referente a las actividades se capturará en el campo de "Programado al corte" la suma al trimestre de corte de los datos registrados en el "Calendario Programado", del mismo modo en el campo de "Avances al corte" se capturará la suma de los datos registrados en el "Calendario Realizado".

Para los siguientes casos se establecen criterios específicos:

#### **Criterio 1.- Bajo demanda**

Para las actividades que se encuentran etiquetadas con la leyenda "**Bajo demanda**", se evaluarán en estado Satisfactorio (semáforo en verde).

#### **Criterio 2.- Realización anticipada**

Para las actividades que se realicen y/o cumplan **antes de lo programado** por cuestiones externas o ajenas al área responsable debidamente justificadas, se evaluarán en estado Satisfactorio (semáforo en verde).

#### **Criterio 3.- Sobrecumplimiento de metas superior al 115.00%**

Para componentes y actividades que presenten un **avance superior al 115.00%**, se evaluarán en estado Satisfactorio (semáforo en verde) habiéndose justificado documentalmente las causas ajenas a la dependencia o entidad del sobrecumplimiento tales como:

- Actividades por contingencia.
- Cambios en la normatividad.
- Asignación extraordinaria de recursos internacionales, federales, estatales, municipales o de particulares.
- Instrucciones de la Presidenta Municipal.
- Acuerdo de Cabildo o solicitud de Regidores.
- O cualquier otra justificación de peso ajena a la dependencia o entidad.

#### **Criterio 4.- No iniciados por causas externas**

Para componentes y actividades que **no presentan avance alguno** debido a causas externas, se asignará un semáforo gris, y con las iniciales "NI" (No Iniciado) siempre y cuando corresponda a por lo menos una de las siguientes situaciones:

- Etiquetado "Bajo Demanda" y no se presentó avance alguno durante todo el año.
- Que se justifique que es "Bajo Demanda" y no se haya etiquetado desde el inicio de su programación además de que no se presentó avance alguno.
- Que su realización esté sujeta a algún tipo de recurso financiero y éste no haya sido asignado o se haya cancelado.
- Que dependa de la colaboración, apoyo o coordinación de dependencias del ámbito estatal o federal.
- Por cambios en la normatividad que cancelen o afecten las atribuciones de la dependencia o entidad.
- O cualquier otra justificación de peso ajena a la dependencia o entidad avalada oficialmente por el titular.

En estos casos, el hecho de no presentar avances, no implica un incumplimiento imputable al ejecutor, si no que se aplica un criterio de cuantitativo a cualitativo para establecer su estado o situación.

Si una de las actividades que abonan directamente al indicador de un componente es evaluada bajo este criterio, los avances programados de ésta actividad no se considerarán en los resultados del componente.

PROGRAMA PRESUPUESTARIO 6

INSTITUTO MUNICIPAL DEL DEPORTE



EFICACIA GLOBAL ANUAL



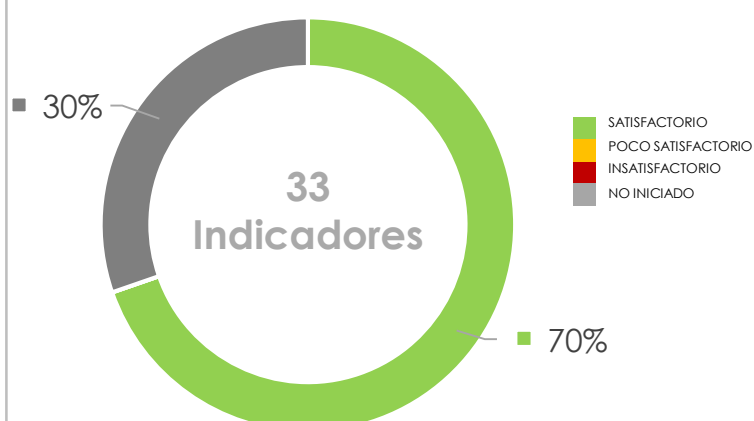
EFICACIA GLOBAL TRIMESTRAL

1  
FIN

1  
PROPÓSITO

5  
COMPONENTES

26  
ACTIVIDADES



■ SATISFACTORIO  
■ POCO SATISFACTORIO  
■ INSATISFACTORIO  
■ NO INICIADO

ANUAL

TRIMESTRAL

NIVEL	●	●	●	●	Total	NIVEL	●	●	●	●	Total
FIN	0	0	0	1	1	FIN	0	0	0	1	1
PROPÓSITO	1	0	0	0	1	PROPÓSITO	1	0	0	0	1
COMPONENTE	5	0	0	0	5	COMPONENTE	5	0	0	0	5
ACTIVIDADES	17	0	0	9	26	ACTIVIDADES	17	0	0	9	26
INDICADORES	23	0	0	10	33	INDICADORES	23	0	0	10	33

Interpretación:

- El **Propósito** responsabilidad del Instituto, **se encuentra en estado satisfactorio**, dado que cumplió con la meta programada, acumulando la revitalización de 12 unidades deportivas para la inclusión de personas con discapacidad al corte del mes de marzo 2021.
- Los **5 componentes** que integran el Programa Presupuestario del Instituto, **se encuentran en situación satisfactoria**, debido a que cumplieron con las metas establecidas.
- De las **26 actividades** registradas, **17 se encuentran en situación "satisfactoria"** porque alcanzaron las metas programadas y **9 se reportan como "No Iniciadas"**, 6 están bajo demanda y no fueron requeridas por lo que no fueron evaluadas y 3 se encuentra programada su realización para meses posteriores.

Con los resultados obtenidos durante el periodo enero-marzo 2021, se observó que el Instituto Municipal del Deporte operó bajo un esquema eficiente de atención a su Programa Presupuestario, en el marco y apego a la Nueva Normalidad.

Eje 1 Ciudad incluyente centrada en las personas y la cultura								
Fin: Contribuir a mejorar la calidad de vida y disminuir la vulnerabilidad de las personas del municipio de Puebla en situación de pobreza mediante la contribución a la disminución de carencias y coadyuvando a la satisfacción de los derechos a la alimentación, salud, medio ambiente, vivienda digna y decorosa, acceso a la cultura, deporte y la no discriminación (Meta de la administración atender el 100% de los derechos mencionados y reducir en 0.2 el promedio de carencias)								
Programa 6 Deporte incluyente y cultura física para el bienestar y desarrollo								
Propósito: El Municipio de Puebla cuenta con infraestructura deportiva de calidad que fomenta la activación física, la recreación y la práctica del deporte incluyente								
Estatus Global	No. y Desc. Comp.	Meta Anual Prog.	Meta Trim Prog.	Avance Trim.	No Act.	Meta Anual Prog.	Meta Trim Prog.	Avance Trim.
100.00%	C1.- LA 1, LA 2, LA 3, LA 6, LA 7, LA 12, LA 14, LA 18, LA 19 y LA 20 Modelo incluyente de activación física, actividades de recreación y fomento al deporte y la salud, ejecutado	100.00	100.00	100.00	1	3.00	1.00	1.00
					2	4.00	1.00	1.00
					3	4.00	1.00	1.00
					4	3.00	1.00	1.00
					5	1.00	0.00	NI
					6	4.00	1.00	1.00
					7 BD	140.00	21.00	NI
					8 BD	1.00	0.00	NI
115.00%	C2.- LA 8, LA 9 "Infraestructura deportiva del Municipio, revitalizada"	100.00	100.00	100.00	1 BD	310.00	75.00	63.00
					2	1.00	0.00	NI
					3 C3	6.00	1.00	2.00
					4 BD	1.00	0.00	NI
100.00%	C3.- LA 4, LA 10, LA 11, LA 16, LA 17 Incentivos a deportistas y profesionales del deporte, entregados	100.00	100.00	100.00	1	10.00	1.00	1.00
					2	3.00	1.00	1.00
					3	1.00	0.00	NI
					4 BD	50.00	8.00	8.00
					5 BD	1.00	0.00	NI
100.00%	C4.- LA 21 Sistema administrativo de Staff, implementado	100.00	100.00	100.00	1 BD	102.00	24.00	30.00
					2	12.00	3.00	3.00
					3 BD	240.00	60.00	66.00
					4 BD	30.00	6.00	12.00
					5	12.00	3.00	3.00
					6	25.00	6.00	6.00
					7 BD	1.00	0.00	NI
119.29% C3	C5.- LA 15 Esquema integral de difusión de las actividades del Instituto, implementado	100.00	100.00	119.29 C3	1 C3	162.00	57.00	68.00
					2 BD	1.00	0.00	NI

BD: Bajo Demanda

C2: Criterio 2, C3: Criterio 3, C4: Criterio 4



De 90% a 115%



De 80% a 89.99% y de 115.1% a 125.99%



De 0% a 79.99% y de 126% en adelante



No Iniciado

## EJE 1

Ciudad incluyente centrada en las personas y la cultura

### Programa 6

Deporte incluyente y cultura física para el bienestar y desarrollo

**5** COMPONENTES

**26** ACTIVIDADES

Nombre del programa	PROGRAMA-6 Deporte incluyente y cultura física para el bienestar y desarrollo
Unidad(es) Responsable(s)	Instituto Municipal del Deporte
Costo total del Programa	\$21,859,794.00

CLASIFICACIÓN FUNCIONAL DEL GASTO

CLASIFICACIÓN	DÍGITO	CONCEPTO
Finalidad	2	Desarrollo Social
Función	2.4	Recreación, Cultura y Otras Manifestaciones Sociales
Subfunción	2.4.1	Deporte y Recreación
Sub/Subfunción		

DATOS DE VINCULACIÓN AL PLAN ESTATAL DE DESARROLLO

Eje 4. Disminución de las Desigualdades

DATOS DE VINCULACIÓN AL PLAN MUNICIPAL DE DESARROLLO (EJES, ESTRATEGIAS U OBJETIVOS GENERALES)

Eje 1, Objetivo Gral. 1, Estrategia Gral. 1

NIVEL INMEDIATO INFERIOR (OBJETIVO O LÍNEA ESTRATÉGICA)

Programa 6, Objetivo 6, Estrategia 6

Nivel	Resumen Narrativo
Fin	Contribuir a mejorar la calidad de vida y disminuir la vulnerabilidad de las personas del municipio de Puebla en situación de pobreza mediante la contribución a la disminución de carencias y coadyuvando a la satisfacción de los derechos a la alimentación, salud, medio ambiente, vivienda digna y decorosa, acceso a la cultura, deporte y la no discriminación (Meta de la administración atender el 100% de los derechos mencionados y reducir en 0.2 el promedio de carencias)
Propósito	El Municipio de Puebla cuenta con infraestructura deportiva de calidad que fomenta la activación física, la recreación y la práctica del deporte incluyente
Indicador	Porcentaje de unidades deportivas revitalizadas (rampas, escaleras, barandales, espacios adecuados para personas con discapacidad, entre otros) al resguardo y custodia del Instituto Municipal del Deporte, para la inclusión de personas con discapacidad

Tipo	Dimensión	Tipo de fórmula	Comportamiento	Frecuencia de Medición
Estratégico	Eficacia	Porcentaje	Ascendente	Mensual
Responsable:	Instituto Municipal del Deporte			

No.	Variable	Unidad de Medida	Tipo de variable	
			Programado	Realizado
V1	Número de unidades deportivas revitalizadas a resguardo y custodia del Instituto Municipal del Deporte para la inclusión de personas con discapacidad	Unidad Deportiva	Acumulada	Acumulada
V2	Total de unidades deportivas a resguardo y custodia del Instituto Municipal del Deporte que requieren revitalizarse	Unidad Deportiva	Fija	Fija

CALENDARIO-PROGRAMADO

ENE	FEB	MAR	ABR	MAY	JUN	JUL	AGO	SEP	OCT	NOV	DIC	Total	META
12.00	0.00	1.00	1.00	1.00	1.00	1.00	1.00	1.00	1.00	0.00	0.00	20.00	83.33
24.00	0.00	24.00	24.00	24.00	24.00	24.00	24.00	24.00	24.00	0.00	0.00	24.00	

CALENDARIO-REALIZADO

ENE	FEB	MAR	ABR	MAY	JUN	JUL	AGO	SEP	OCT	NOV	DIC	Total	META
12.00	0.00	0.00	0.00	0.00	0.00	0.00	0.00	0.00	0.00	0.00	0.00	12.00	50.00
24.00	0.00	24.00	0.00	0.00	0.00	0.00	0.00	0.00	0.00	0.00	0.00	24.00	

RESULTADOS DE LA EVALUACIÓN

Eficacia	92.30 %
----------	---------

Comentarios adicionales a la Meta:

Al corte de marzo de 2021 se han revitalizado 12 unidades deportivas con los requerimientos mínimos que permitan el acceso para personas con discapacidad, durante los años 2019 y 2020 se ha cumplido con el 50% que es acumulable para el logro global de la administración 2018-2021, el cual se dará seguimiento durante el ejercicio 2021. Estas acciones se dieron en los siguientes deportivos:

Las acciones realizadas han sido:

- |  |  |   |  |
|--|--|---|--|
| <ul style="list-style-type: none"> <li>1. Deportivo Xonaca II</li> <li>2. Polideportivo José María Morelos y Pavón</li> <li>3. Deportivo Francisco Montejo</li> <li>4. La Ciénega</li> <li>5. Cancha de Usos Múltiples U.H. La Rosa</li> <li>6. Centro Acuático Municipal del Norte</li> </ul> | <ul style="list-style-type: none"> <li>7. Gimnasio Puebla sur</li> <li>8. Deportivo Loma Bella</li> <li>9. Deportivo Bosques III</li> <li>10. Deportivo San Ramón</li> <li>11. Deportivo Manuel Rivera Anaya</li> <li>12. Deportivo Bosques</li> </ul> | <ul style="list-style-type: none"> <li>• Implementación de <b>cajones de estacionamiento</b> exclusivos para personas con discapacidad</li> <li>• Construcción de <b>rampas</b> de acceso universal</li> <li>• <b>Instalación y reparación de baños</b></li> <li>• Instalación de <b>barros para baños</b></li> </ul> | <ul style="list-style-type: none"> <li>• Instalación y reparación de <b>barandales para rampas</b></li> <li>• <b>Colocación de señalización</b> para discapacidad</li> <li>• Construcción de <b>veredas para el acceso universal</b>.</li> </ul> |
|--|--|---|--|



Nivel	Resumen Narrativo	Área funcional: F010111060601	
Fin	Contribuir a mejorar la calidad de vida y disminuir la vulnerabilidad de las personas del municipio de Puebla en situación de pobreza mediante la contribución a la disminución de carencias y coadyuvando a la satisfacción de los derechos a la alimentación, salud, medio ambiente, vivienda digna y decorosa, acceso a la cultura, deporte y la no discriminación (Meta de la administración atender el 100% de los derechos mencionados y reducir en 0.2 el promedio de carencias)		
Propósito	El Municipio de Puebla cuenta con infraestructura deportiva de calidad que fomenta la activación física, la recreación y la práctica del deporte incluyente		
Componente 1	LA 1, LA 2, LA 3, LA 6, LA 7, LA 12, LA 14, LA 18, LA 19, LA 20 Modelo incluyente de activación física, actividades de recreación y fomento al deporte y la salud, ejecutado	Eficacia Anual: Satisfactorio	●
Indicador	Porcentaje de acciones realizadas en materia deportiva	Eficacia Trimestral: Satisfactorio	●

Tipo	Dimensión	Tipo de fórmula	Comportamiento	Frecuencia de Medición
Gestión	Eficacia	Porcentaje	Regular	Mensual
Unidad Administrativa	Dirección General			

No.	Variable	Unidad de Medida	Tipo de variable	
			Programado	Realizado
V1	Número de acciones realizadas en materia deportiva	Acción	Acumulada	Acumulada
V2	Total de acciones programadas en materia deportiva	Acción	Acumulada	Acumulada

CALENDARIO - PROGRAMADO												TOTAL	META
ENE	FEB	MAR	ABR	MAY	JUN	JUL	AGO	SEP	OCT	NOV	DIC		
0.00	0.00	5.00	0.00	0.00	4.00	3.00	0.00	4.00	1.00	0.00	2.00	19.00	100.00
0.00	0.00	5.00	0.00	0.00	4.00	3.00	0.00	4.00	1.00	0.00	2.00	19.00	

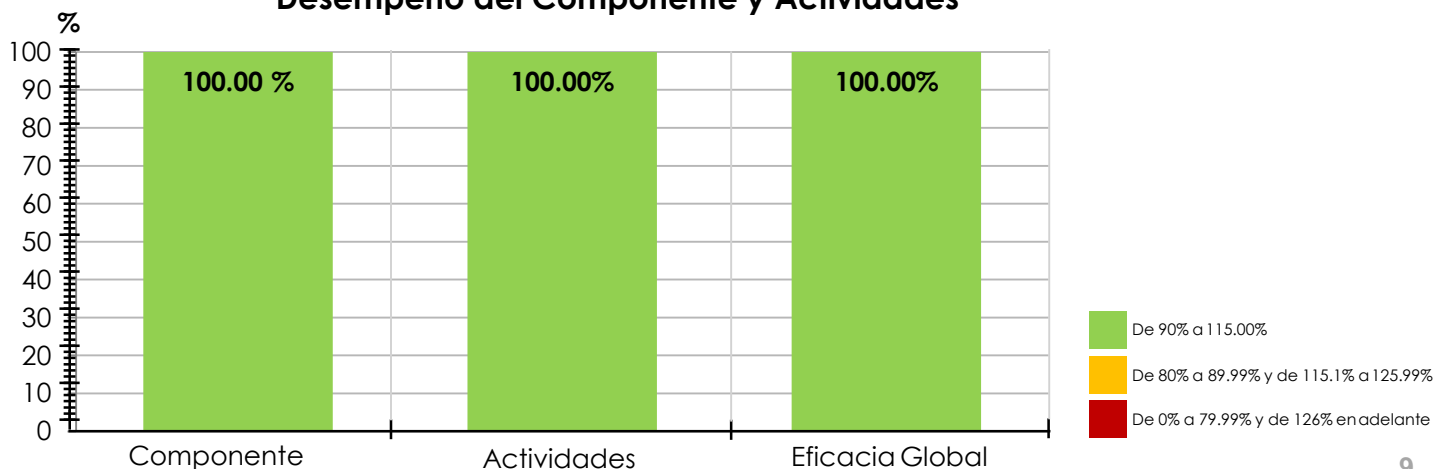
CALENDARIO - REALIZADO												TOTAL	Avance
ENE	FEB	MAR	ABR	MAY	JUN	JUL	AGO	SEP	OCT	NOV	DIC		
0.00	0.00	5.00	0.00	0.00	0.00	0.00	0.00	0.00	0.00	0.00	0.00	5.00	100.00
0.00	0.00	5.00	0.00	0.00	0.00	0.00	0.00	0.00	0.00	0.00	0.00	5.00	


RESULTADOS DE LA EVALUACIÓN					
Eficacia del componente:	100.00 %	Eficacia de las actividades:	100.00 %	Eficacia global:	100.00 %

**Comentarios adicionales a la Meta:**

Durante el periodo enero-marzo 2021 se realizaron 5 acciones en materia de deportiva:

1. Se ejecutó 1 etapa del Programa de competencias de diferentes disciplinas deportivas en el Municipio de Puebla a través de diferentes acciones.
2. Se ejecutó 1 etapa del programa de integración social en el Centro Histórico a través de recorridos en bicicleta, a través de las siguientes acciones.
3. Se ejecutó 1 etapa del programa de activación física, a través de dos principales acciones: Activaciones físicas y Escuelas de Iniciación Deportiva.
4. Se reporta la ejecución de 1 etapa del programa de festivales deportivos, recreativos y culturales en sitios a través de las siguientes acciones: 3 festivales de activación física musicalizada virtual.
5. Se realizó un reporte de patrocinios recibidos donde se establece el patrocinio solicitado por este Instituto Municipal a la empresa "Bicicletas CORRE CAMINOS".

**Desempeño del Componente y Actividades**

Nivel	Resumen Narrativo			
Actividad 1.1	LA 3, LA 14, LA 20 Ejecutar 3 etapas del Programa de competencias de diferentes disciplinas deportivas (1.5.3, 1.5.4 PROIGUALDAD) (1.3.1, 1.5.2 PROMUPINNA) (COVID)		Estado	Satisfactorio 
			Unidad de medida	Etapas
Indicador	Número de etapas ejecutadas		Bajo demanda	No

CALENDARIO													
PROGRAMADO / REALIZADO	ENE	FEB	MAR	ABR	MAY	JUN	JUL	AGO	SEP	OCT	NOV	DIC	TOTAL
PROGRAMADO	0.00	0.00	1.00	0.00	0.00	1.00	0.00	0.00	1.00	0.00	0.00	0.00	3.00
REALIZADO	0.00	0.00	1.00	0.00	0.00	0.00	0.00	0.00	0.00	0.00	0.00	0.00	1.00

Programado al corte:	1.00	Avances al corte:	1.00	Eficacia:	100.00 %
----------------------	------	-------------------	------	-----------	----------


**Comentarios adicionales a la Meta:**

Durante el periodo **enero-marzo 2021** se ejecutó **1 etapa del Programa de competencias de diferentes disciplinas deportivas** en el Municipio de Puebla, a través de las siguientes acciones:

- 1. JAQUE AL DESCUBIERTO.** Entrevista a Alejandro Gallardo y Judith Aquino Flores, Presidente de la Asociación de Ajedrez y Campeona Nacional de Ajedrez respectivamente, se realizó el día 17 de febrero de 2021. **Alcance de visualizaciones en el mes: 3,400.**
- 2. HABLEMOS DE LUCHAS.** Entrevista a Alberto Rosas Díaz, Evelin Sotorriba y Jorge Domínguez, se realizó el día 03 de marzo de 2021. **Alcance de visualizaciones en el mes: 2,000.**
- 3. MUJER Y DEPORTE.** Entrevista a Yolatl Dionei Cuanal Cerezo Directora General del IMDP, Iliana Pala Ruiz Diputada Presidenta de la Comisión de Juventud y Deporte y Maricruz Colon Tenorio Presidenta de la Asociación de Pelota Vasca, se realizó el día 10 de marzo de 2021. **Alcance de visualizaciones en el mes: 2,000.**
- 4. MUJERES DOMINANDO EL BALÓN.** Entrevista a jugadoras del Club Puebla FC Femenil, se realizó el día 18 de marzo de 2021. **Alcance de visualizaciones en el mes: 1,500.**
- 5. DAMAS AL CENTRO.** Entrevista a Minerva Juárez Núñez, Citlalli Duran Juárez y Yolatl Dionei Cuanal Cerezo Directora General del IMDP, se realizó el día 24 de marzo de 2021. **Alcance de visualizaciones en el mes: 2,000.**

**Alcance total de visualizaciones al corte: 10,900.**

**Datos PROMUPINNA: 3,425 beneficiados: 1,712 niños, 1,713 niñas. Presupuesto Programado: \$209,887.00. Presupuesto Ejercido: \$21,526.75**  
**Datos PROIGUALDAD 7,475 beneficiados: 3,737 mujeres y 3,738 hombres. Presupuesto Programado: \$209,887.00. Presupuesto Ejercido: \$21,526.75**

Nivel	Resumen Narrativo			
Actividad 1.2	LA 6, LA 7 Ejecutar 4 etapas del programa de integración social en el Centro Histórico a través de recorridos en bicicleta (1.3.1, 1.5.2 PROMUPINNA) (2.4.1 CARTA POBLANA) (PMUS) (COVID)		Estado	Satisfactorio 
			Unidad de medida	Etapas
Indicador	Número de etapas ejecutadas		Bajo demanda	No

CALENDARIO													
PROGRAMADO / REALIZADO	ENE	FEB	MAR	ABR	MAY	JUN	JUL	AGO	SEP	OCT	NOV	DIC	TOTAL
PROGRAMADO	0.00	0.00	1.00	0.00	0.00	1.00	0.00	0.00	1.00	0.00	0.00	1.00	4.00
REALIZADO	0.00	0.00	1.00	0.00	0.00	0.00	0.00	0.00	0.00	0.00	0.00	0.00	1.00

Programado al corte:	1.00	Avances al corte:	1.00	Eficacia:	100.00 %
----------------------	------	-------------------	------	-----------	----------


**Comentarios adicionales a la Meta:**

Durante el periodo **enero-marzo**, se ejecutó **1 etapa del programa de integración social en el Centro Histórico** a través de recorridos en bicicleta, a través de las siguientes acciones:

- Adecuación con imagen, bicicletas y herramientas para el desarrollo de actividades de capacitación sobre reparaciones básicas de bicicletas en el Parque Biblioteca del Municipio de Puebla.
- Publicación de material audiovisual del Programa Vía Recreativa de Puebla en el museo de la bicicleta. **Alcance de visualizaciones en el periodo: 1700.**
- Imagen informativa sobre los beneficios de utilizar la bicicleta en las redes sociales del IMDP. **Alcance de visualizaciones en el periodo: 4,869.**
- Publicación de material audiovisual del Programa Vía Recreativa de Puebla por el día Internacional de "Red de Ciclovías de las Américas". **Alcance de visualizaciones en el periodo: 1600.**
- Publicación de material audiovisual del Programa Vía Recreativa de Puebla, ¿Conoces las partes que integran tu bicicleta? **Alcance de visualizaciones en el periodo: 1300.**
- Imagen informativa sobre el día Internacional de "Red de Ciclovías de las Américas". **Alcance de visualizaciones en el periodo: 942.**
- Imagen informativa sobre los beneficios de utilizar la bicicleta. **Alcance de visualizaciones en el periodo: 854.**

**Alcance total de visualizaciones al corte: 11,265**

**Datos PROMUPINNA: 3,539 beneficiados, 1,769 niños, 1,770 niñas adolescentes. Presupuesto Programado: \$172,300.00 Presupuesto Ejercido: \$1,133.64**

Nivel	Resumen Narrativo		
Actividad 1.3	LA 1, LA 2, LA 12 Ejecutar 4 etapas del programa de activación física dirigido a la población en espacios activos de unidades habitacionales, colonias, barrios, fraccionamientos y Juntas Auxiliares (COVID) (1.5.2 PROIGUALDAD), (1.3.1, 1.5.2 PROMUPINNA 1.5.1), (2.4.1 CARTA POBLANA)	Estado	Satisfactorio 
		Unidad de medida	Etapas
Indicador	Número de etapas ejecutadas	Bajo demanda	No

CALENDARIO													
PROGRAMADO / REALIZADO	ENE	FEB	MAR	ABR	MAY	JUN	JUL	AGO	SEP	OCT	NOV	DIC	TOTAL
PROGRAMADO	0.00	0.00	1.00	0.00	0.00	1.00	0.00	0.00	1.00	0.00	0.00	1.00	4.00
REALIZADO	0.00	0.00	1.00	0.00	0.00	0.00	0.00	0.00	0.00	0.00	0.00	0.00	1.00


Programado al corte:	1.00	Avances al corte:	1.00	Eficacia:	100.00 %
----------------------	------	-------------------	------	-----------	----------

**Comentarios adicionales a la Meta:**

En el periodo **enero-marzo**, se ejecutó **1 etapa del programa de activación física**, a través de **dos principales acciones**:

- Se realizaron **864 activaciones físicas (de manera virtual) beneficiando a 1,830 personas dividido en Hombres: 75, Mujeres: 1,755**, en 24 puntos activos de colonias, unidades habitacionales y juntas auxiliares, en adultos mayores, mujeres, hombres, adolescentes, niñas, niños y personas con discapacidad, de manera permanente durante todo el año, mediante juegos, deportes, desplazamientos, actividades recreativas y educación física en el contexto de la familia, la escuela y la comunidad. Derivado de la contingencia por el COVID-19 las activaciones se impartieron a través de las diferentes plataformas digitales como: video llamadas, zoom, whatsapp, Facebook live y pagina web del IMD. Reproducciones de videos acumulado: 12,715 (videos en vivo). Alcance total de visualizaciones acumuladas: 28,700 (personas que visualizaron los videos).
- Al corte de marzo 2021 en **las Escuelas de Iniciación Deportiva con 619 clases y sesiones de entrenamiento impartidas en los diferentes deportivos (de manera virtual)** que se encuentran a cargo del IMD. **Beneficiando a 8,852 niñas, niños y adolescentes de manera continua**, durante todo el año. A partir de la contingencia ocasionada por el COVID-19, las clases y sesiones se impartieron a través de las diferentes plataformas digitales como: video llamadas, zoom, whatsapp, Facebook live y pagina web del IMD. Alcance total de visualizaciones acumuladas: 18,615.

**Datos PROMUPINNA: 8,852 beneficiados: 4,426 niños, 4,426 niñas. Presupuesto Programado: \$2,423,600.00. Presupuesto Ejercido: \$357,000.00**  
**Datos PROIGUALDAD 1,830 beneficiados: 1,755 mujeres y 75 hombres. Presupuesto Programado: \$2,423,600.00. Presupuesto Ejercido: \$357,000.00**

Nivel	Resumen Narrativo		
Actividad 1.4	LA 2, LA 12, LA 20 Ejecutar 3 etapas del programa de festivales deportivos, recreativos y culturales de forma virtual y Zócalo de la ciudad (1.5.1, 1.5.2 PROIGUALDAD) (1.3.1, 1.5.2 PROMUPINNA) (COVID)	Estado	Satisfactorio 
		Unidad de medida	Etapas
Indicador	Número de etapas ejecutadas	Bajo demanda	No

CALENDARIO													
PROGRAMADO / REALIZADO	ENE	FEB	MAR	ABR	MAY	JUN	JUL	AGO	SEP	OCT	NOV	DIC	TOTAL
PROGRAMADO	0.00	0.00	1.00	0.00	0.00	1.00	0.00	0.00	1.00	0.00	0.00	0.00	3.00
REALIZADO	0.00	0.00	1.00	0.00	0.00	0.00	0.00	0.00	0.00	0.00	0.00	0.00	1.00


Programado al corte:	1.00	Avances al corte:	1.00	Eficacia:	100.00 %
----------------------	------	-------------------	------	-----------	----------

**Comentarios adicionales a la Meta:**

Durante el periodo **enero-marzo**, se reporta la ejecución de **1 etapa del programa de festivales deportivos, recreativos y culturales** en sitios a través de las siguientes acciones:

- Se realizaron **3 festivales de activación física musicalizada virtual**, realizado por los espacios activos que conforman el programa de Activación física, por medio de la plataforma Zoom, con el objetivo de ofrecer a la población una demostración de las rutinas que se llevan a cabo, promoviendo la practica regular para combatir la obesidad y el sedentarismo. Beneficiando a 1,197 personas.

**Datos PROMUPINNA: 376 beneficiados, 47 niños, 329 niñas. Presupuesto Programado: \$0.00. Presupuesto Ejercido: \$0.00**  
**Datos PROIGUALDAD 821 beneficiados: 719 mujeres y 102 hombres. Presupuesto Programado: \$0.00. Presupuesto Ejercido: \$0.00**


Nivel	Resumen Narrativo		
Actividad 1.5	LA 12 Realizar 1 campamento de verano para la difusión de prácticas deportivas y recreativas para niñas, niños y adolescentes (1.3.1, 1.5.2 PROMUPINNA)	Estado	No Iniciado 
		Unidad de medida	Campamento
Indicador	Número de campamentos realizados	Bajo demanda	No

CALENDARIO													
PROGRAMADO / REALIZADO	ENE	FEB	MAR	ABR	MAY	JUN	JUL	AGO	SEP	OCT	NOV	DIC	TOTAL
PROGRAMADO	0.00	0.00	0.00	0.00	0.00	0.00	1.00	0.00	0.00	0.00	0.00	0.00	1.00
REALIZADO	0.00	0.00	0.00	0.00	0.00	0.00	0.00	0.00	0.00	0.00	0.00	0.00	NI

Programado al corte:	0.00	Avances al corte:	NI	Eficacia:	NI
----------------------	------	-------------------	----	-----------	----

**Comentarios adicionales a la Meta:**

La realización del campamento se encuentra programada para el mes de julio, motivo por el cual, la actividad al corte del periodo enero-marzo se reporta como no iniciada y no fue sujeta a evaluación.

Nivel	Resumen Narrativo		
Actividad 1.6	LA 19 Elaborar 4 reportes de los patrocinios recibidos (económicos o en especie)	Estado	Satisfactorio 
		Unidad de medida	Reporte
Indicador	Número de reportes elaborados	Bajo demanda	No

CALENDARIO													
PROGRAMADO / REALIZADO	ENE	FEB	MAR	ABR	MAY	JUN	JUL	AGO	SEP	OCT	NOV	DIC	TOTAL
PROGRAMADO	0.00	0.00	1.00	0.00	0.00	0.00	2.00	0.00	0.00	1.00	0.00	0.00	4.00
REALIZADO	0.00	0.00	1.00	0.00	0.00	0.00	0.00	0.00	0.00	0.00	0.00	0.00	1.00

Programado al corte:	1.00	Avances al corte:	1.00	Eficacia:	100.00 %
----------------------	------	-------------------	------	-----------	----------

**Comentarios adicionales a la Meta:**

Durante el periodo enero-marzo 2021 se realizó un reporte de patrocinios recibidos donde se establece el patrocinio solicitado por este Instituto Municipal a la empresa "Bicicletas CORRE CAMINOS". Este apoyo se conforma por distintas refacciones que se utilizaron para darle mantenimiento a 50 bicicletas que forman parte del programa Vía Recreativa Puebla.

Nivel	Resumen Narrativo		
Actividad 1.7	LA 18 Realizar 140 préstamos de las instalaciones en guardia y custodia del Instituto Municipal del Deporte para desarrollar actividad deportiva de las diferentes disciplinas (Bajo demanda)	Estado	No Inicializado
		Unidad de medida	Préstamo
Indicador	Número de préstamos realizados	Bajo demanda	Sí

CALENDARIO													
PROGRAMADO / REALIZADO	ENE	FEB	MAR	ABR	MAY	JUN	JUL	AGO	SEP	OCT	NOV	DIC	TOTAL
PROGRAMADO	0.00	15.00	6.00	20.00	6.00	20.00	7.00	20.00	6.00	30.00	5.00	5.00	140.00
REALIZADO	0.00	0.00	0.00	0.00	0.00	0.00	0.00	0.00	0.00	0.00	0.00	0.00	NI

Programado al corte:	21.00	Avances al corte:	NI	Eficacia:	NI
----------------------	-------	-------------------	----	-----------	----

**Comentarios adicionales a la Meta:****La actividad se encuentra con el criterio 1: "Bajo Demanda"**

Al corte de **marzo de 2021 no se recibieron solicitudes y no se aprobaron acciones de préstamo** a la población y dado que la actividad se encuentra "Bajo Demanda", se reporta como "No Inicializado" y no fue sujeta de evaluación.

**Nota:** En el marco del COVID-19 se realizaron 18 Operativos y supervisiones para la suspensión de actividades deportivas en diferentes zonas del Municipio de Puebla y en los espacios administrados por el IMD. Esta actividad se realizó en coordinación con las siguientes dependencias: Secretaría de Protección Civil y Gestión Integral de Riesgos, Instituto Municipal del Deporte, Secretaría de Gobernación y Secretaría de Seguridad Ciudadana.

Nivel	Resumen Narrativo		
Actividad 1.8	Realizar 1 proyecto en materia deportiva, con recursos extraordinarios federales, estatales, municipales o de iniciativa privada (Bajo demanda)	Estado	No Inicializado
		Unidad de medida	Proyecto
Indicador	Número de proyectos realizados	Bajo demanda	Sí

CALENDARIO													
PROGRAMADO / REALIZADO	ENE	FEB	MAR	ABR	MAY	JUN	JUL	AGO	SEP	OCT	NOV	DIC	TOTAL
PROGRAMADO	0.00	0.00	0.00	0.00	0.00	0.00	0.00	0.00	0.00	0.00	0.00	1.00	1.00
REALIZADO	0.00	0.00	0.00	0.00	0.00	0.00	0.00	0.00	0.00	0.00	0.00	0.00	NI

Programado al corte:	0.00	Avances al corte:	NI	Eficacia:	NI
----------------------	------	-------------------	----	-----------	----

**Comentarios adicionales a la Meta:**

Durante el periodo **enero-marzo no hubo recursos extraordinarios** federales, estatales, municipales y/o de iniciativa privada para elaborar algún proyecto en materia deportiva y dado que el arranque de esta actividad se encuentra "Bajo Demanda" se reporta como "No Inicializado" y no fue sujeta a evaluación.

Nivel	Resumen Narrativo	Área funcional: F010111060602
Fin	Contribuir a mejorar la calidad de vida y disminuir la vulnerabilidad de las personas del municipio de Puebla en situación de pobreza mediante la contribución a la disminución de carencias y coadyuvando a la satisfacción de los derechos a la alimentación, salud, medio ambiente, vivienda digna y decorosa, acceso a la cultura, deporte y la no discriminación (Meta de la administración atender el 100% de los derechos mencionados y reducir en 0.2 el promedio de carencias)	
Propósito	El Municipio de Puebla cuenta con infraestructura deportiva de calidad que fomenta la activación física, la recreación y la práctica del deporte incluyente	
Componente 2	LA 8, LA 9 Infraestructura deportiva del Municipio, revitalizada	Eficacia Anual: Satisfactorio
Indicador	Porcentaje de intervenciones realizadas en espacios deportivos en resguardo y custodia del Instituto	Eficacia Trimestral: Satisfactorio

Tipo	Dimensión	Tipo de fórmula	Comportamiento	Frecuencia de Medición
Gestión	Eficacia	Porcentaje	Regular	Mensual
Unidad Administrativa	Dirección General			

No.	Variable	Unidad de Medida	Tipo de variable	
			Programado	Realizado
V1	Número de intervenciones realizadas en espacios deportivos en resguardo y custodia del Instituto	Intervención	Fija	Acumulada
V2	Total de intervenciones requeridas en espacios deportivos en resguardo y custodia del Instituto	Intervención	Fija	Acumulada

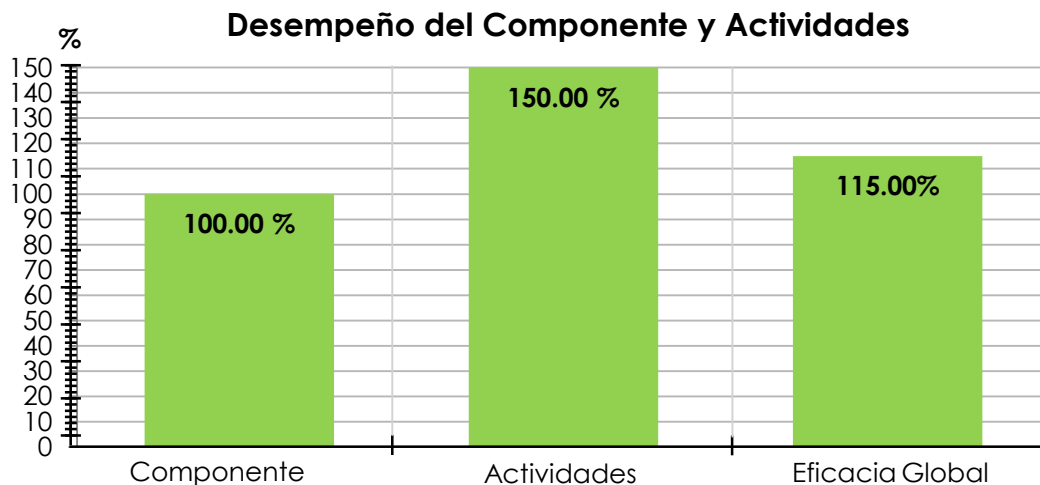
CALENDARIO - PROGRAMADO												TOTAL	META	
ENE	FEB	MAR	ABR	MAY	JUN	JUL	AGO	SEP	OCT	NOV	DIC			
1.00	1.00	1.00	1.00	1.00	1.00	1.00	1.00	1.00	1.00	1.00	1.00	1.00	1.00	100.00
1.00	1.00	1.00	1.00	1.00	1.00	1.00	1.00	1.00	1.00	1.00	1.00	1.00	1.00	


CALENDARIO - REALIZADO												TOTAL	Avance
ENE	FEB	MAR	ABR	MAY	JUN	JUL	AGO	SEP	OCT	NOV	DIC		
15.00	27.00	21.00	0.00	0.00	0.00	0.00	0.00	0.00	0.00	0.00	0.00	63.00	100.00
15.00	27.00	21.00	0.00	0.00	0.00	0.00	0.00	0.00	0.00	0.00	0.00	63.00	

RESULTADOS DE LA EVALUACIÓN					
Eficacia del componente:	100.00 %	Eficacia de las actividades:	150.00 %	Eficacia global:	115.00 %

**Comentarios adicionales a la Meta:**

Durante el periodo enero-marzo, se realizaron un total de 63 intervenciones de mantenimiento preventivo y correctivo, es decir, que se realiza cuando el ciudadano demanda el servicio y/o por cuestiones climatológicas, el cual brinda mantenimiento a los 36 inmuebles bajo guardia y custodia del Instituto, estas intervenciones fueron: Instalación y reparación de rejas, puertas y ventanas, pintado de canchas, paredes y herrería, instalación y reparación de pasto sintético, instalación y reparación de malla ciclónica, limpieza de áreas verdes, instalación y reparación de luminarias interiores y exteriores, mantenimiento y rehabilitación de gradas, construcción e instalación de accesos y barandales, reparación de alcantarillado, instalación y reparación de sanitarios, instalación de contenedores de residuos, mantenimiento de techos y domos, mantenimiento de gimnasios al aire libre, instalación y reparación de implementos deportivos, accesos universales y señalética para personas con discapacidad, mantenimiento y reparación de bardas, construcción e instalación de estructuras metálicas, mantenimiento y reparación de instalaciones eléctricas, entre otros.



Nivel	Resumen Narrativo		
Actividad 2.1	LA 9 Realizar 310 intervenciones de mantenimiento correctivo a los espacios deportivos bajo resguardo del Instituto (Bajo demanda) (1.3.1, 1.5.2 PROMUPINNA)	Estado	Satisfactorio 
		Unidad de medida	Intervención
Indicador	Número de intervenciones realizadas	Bajo demanda	Sí


CALENDARIO													
PROGRAMADO / REALIZADO	ENE	FEB	MAR	ABR	MAY	JUN	JUL	AGO	SEP	OCT	NOV	DIC	TOTAL
PROGRAMADO	15.00	30.00	30.00	30.00	28.00	25.00	34.00	32.00	30.00	25.00	20.00	11.00	310.00
REALIZADO	15.00	27.00	21.00	0.00	0.00	0.00	0.00	0.00	0.00	0.00	0.00	0.00	63.00

Programado al corte:	75.00	Avances al corte:	63.00	Eficacia:	84.00 %
----------------------	-------	-------------------	-------	-----------	---------

**Comentarios adicionales a la Meta:****Actividad evaluada con el criterio 1: "Bajo Demanda"**

Durante el período enero-marzo 2021, se realizaron un total de 63 intervenciones de mantenimiento preventivo y correctivo, es decir, que se realiza cuando el ciudadano demanda el servicio y/o por cuestiones climatológicas, el cual brinda mantenimiento a los 36 inmuebles bajo guardia y custodia del Instituto, estas intervenciones fueron: Instalación y reparación de rejas, puertas y ventanas, pintado de canchas, paredes y herrería, instalación y reparación de pasto sintético, instalación y reparación de malla ciclónica, limpieza de áreas verdes, instalación y reparación de luminarias interiores y exteriores, mantenimiento y rehabilitación de gradas, construcción e instalación de accesos y barandales, reparación de alcantarillado, instalación y reparación de sanitarios, instalación de contenedores de residuos, mantenimiento de techos y domos, mantenimiento de gimnasios al aire libre, instalación y reparación de implementos deportivos, accesos universales y señalética para personas con discapacidad, mantenimiento y reparación de bardas, construcción e instalación de estructuras metálicas, mantenimiento y reparación de instalaciones eléctricas, entre otros.

Datos PROMUPINNA: 0 beneficiados, 0 niños, 0 niñas. Presupuesto Programado: \$1,615,000.00 Presupuesto Ejercido: \$196,624.79. No se reportan beneficiarios derivado de la pandemia por el virus Sars Cov-2, los deportivos a cargo del IMDP se encuentran cerrados, acatando las medidas preventivas y decretos vigentes de las autoridades municipales y del gobierno del Estado han implementado con el fin de evitar más contagios y así poder garantizar la salud de la población.


Nivel	Resumen Narrativo		
Actividad 2.2	LA 8 Realizar 1 reporte para monitorear el mejoramiento y/o ampliación de espacios deportivos del IMD para la práctica de diferentes disciplinas deportivas	Estado	No Iniciado 
		Unidad de medida	Reporte
Indicador	Número de reportes realizadas	Bajo demanda	No

CALENDARIO													
PROGRAMADO / REALIZADO	ENE	FEB	MAR	ABR	MAY	JUN	JUL	AGO	SEP	OCT	NOV	DIC	TOTAL
PROGRAMADO	0.00	0.00	0.00	0.00	0.00	0.00	0.00	0.00	1.00	0.00	0.00	0.00	1.00
REALIZADO	0.00	0.00	0.00	0.00	0.00	0.00	0.00	0.00	0.00	0.00	0.00	0.00	NI

Programado al corte:	0.00	Avances al corte:	NI	Eficacia:	NI
----------------------	------	-------------------	----	-----------	----

**Comentarios adicionales a la Meta:**

La realización del reporte para monitorear el mejoramiento y/o ampliación de espacios deportivos del IMD se encuentra programada para el mes de septiembre, motivo por el cual la actividad se reporta como no iniciada y no fue sujeta a evaluación.

Nivel	Resumen Narrativo		
Actividad 2.3	LA 8 Realizar 6 jornadas de participación ciudadana para la concientización y el cuidado de los espacios deportivos que están bajo resguardo del Instituto Municipal del Deporte	Estado	Satisfactorio 
		Unidad de medida	Jornada
Indicador	Número de jornadas realizadas	Bajo demanda	No

CALENDARIO													
PROGRAMADO / REALIZADO	ENE	FEB	MAR	ABR	MAY	JUN	JUL	AGO	SEP	OCT	NOV	DIC	TOTAL
PROGRAMADO	0.00	1.00	0.00	1.00	0.00	1.00	0.00	1.00	0.00	1.00	0.00	1.00	6.00
REALIZADO	0.00	2.00	0.00	0.00	0.00	0.00	0.00	0.00	0.00	0.00	0.00	0.00	2.00


Programado al corte:	1.00	Avances al corte:	2.00	Eficacia:	200.00 %
----------------------	------	-------------------	------	-----------	----------

**Comentarios adicionales a la Meta:****Actividad evaluada con el criterio 3: "Sobrecumplimiento de metas"**

Durante el periodo enero-marzo, se realizaron **2 jornadas de participación ciudadana** para promover el cuidado de los espacios deportivos y fomentar el involucramiento de la sociedad, en la **Cancha de futbol y usos múltiples "San Ramón"** y la **Cancha de futbol y usos múltiples "San Felipe"**. Realizaron limpieza general, jornadas de vigilancia, pintura, mantenimiento en áreas verdes, entre otros.

**Aspectos susceptibles de mejora/ Hallazgos:**

Por medio del OFICIO Núm. IMDP/ST-DG-186/2021 se notificó a la Contraloría Municipal el sobrecumplimiento de esta actividad derivado de la solicitud de los ciudadanos por atender la recuperación y limpieza de la cancha de futbol y usos múltiples San Ramón, por tal motivo se evalúa en estado satisfactorio la actividad sin que ello sea causa imputable.

Nivel	Resumen Narrativo		
Actividad 2.4	Realizar 1 proyecto en materia deportiva, con recursos extraordinarios federales, estatales, municipales o de iniciativa privada (Bajo demanda)	Estado	No Iniciado 
		Unidad de medida	Proyecto
Indicador	Número de proyectos realizados	Bajo demanda	Sí

CALENDARIO													
PROGRAMADO / REALIZADO	ENE	FEB	MAR	ABR	MAY	JUN	JUL	AGO	SEP	OCT	NOV	DIC	TOTAL
PROGRAMADO	0.00	0.00	0.00	0.00	0.00	0.00	0.00	0.00	0.00	0.00	0.00	1.00	1.00
REALIZADO	0.00	0.00	0.00	0.00	0.00	0.00	0.00	0.00	0.00	0.00	0.00	0.00	0.00

Programado al corte:	0.00	Avances al corte:	NI	Eficacia:	NI
----------------------	------	-------------------	----	-----------	----

**Comentarios adicionales a la Meta:**

Durante el periodo **enero-marzo no hubo recursos extraordinarios** federales, estatales, municipales y/o de iniciativa privada para elaborar algún proyecto en materia deportiva y dado que el arranque de esta actividad se encuentra "Bajo Demanda" se reporta como "No Iniciada" y no fue sujeta a evaluación.



<b>Nivel</b>	<b>Resumen Narrativo</b>	<b>Área funcional: F010111060603</b>	
<b>Fin</b>	Contribuir a mejorar la calidad de vida y disminuir la vulnerabilidad de las personas del municipio de Puebla en situación de pobreza mediante la contribución a la disminución de carencias y coadyuvando a la satisfacción de los derechos a la alimentación, salud, medio ambiente, vivienda digna y decorosa, acceso a la cultura, deporte y la no discriminación (Meta de la administración atender el 100% de los derechos mencionados y reducir en 0.2 el promedio de carencias)		
<b>Propósito</b>	El Municipio de Puebla cuenta con infraestructura deportiva de calidad que fomenta la activación física, la recreación y la práctica del deporte incluyente		
<b>Componente 3</b>	LA 4, LA 10, LA 11, LA 16, LA 17 Incentivos a deportistas y profesionales del deporte, entregados	<b>Eficacia Anual:</b>	●
		Satisfactorio	
<b>Indicador</b>	Porcentaje de incentivos entregados a deportistas y profesionales del deporte	<b>Eficacia Trimestral:</b>	●
		Satisfactorio	

<b>Tipo</b>	<b>Dimensión</b>	<b>Tipo de fórmula</b>	<b>Comportamiento</b>	<b>Frecuencia de Medición</b>
Gestión	Eficacia	Porcentaje	Regular	Mensual
<b>Unidad Administrativa</b>	Dirección General			

No.	Variable	Unidad de Medida	Tipo de variable	
			Programado	Realizado
V1	Número de incentivos entregados a deportistas y profesionales del deporte	Incentivo	Fija	Acumulada
V2	Total de incentivos programados que cumplan con los requisitos establecidos	Incentivo	Fija	Acumulada

CALENDARIO - PROGRAMADO												TOTAL	META	
ENE	FEB	MAR	ABR	MAY	JUN	JUL	AGO	SEP	OCT	NOV	DIC			
0.00	0.00	1.00	1.00	1.00	1.00	1.00	1.00	1.00	1.00	1.00	1.00	1.00	1.00	100.00
0.00	0.00	1.00	1.00	1.00	1.00	1.00	1.00	1.00	1.00	1.00	1.00	1.00	1.00	

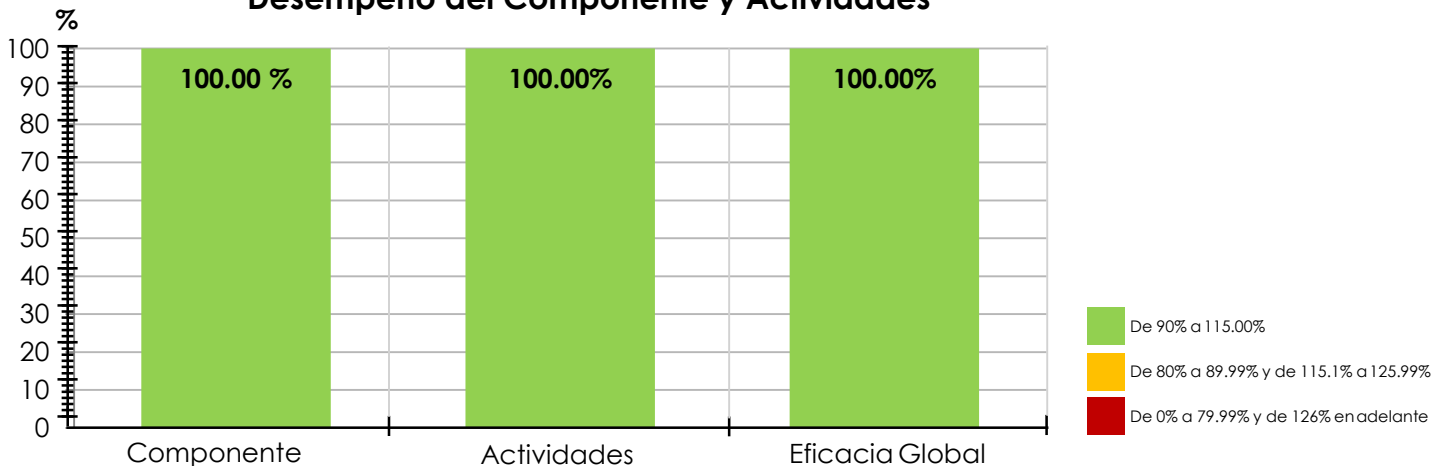
CALENDARIO - REALIZADO												TOTAL	Avance	
ENE	FEB	MAR	ABR	MAY	JUN	JUL	AGO	SEP	OCT	NOV	DIC			
0.00	0.00	54.00	0.00	0.00	0.00	0.00	0.00	0.00	0.00	0.00	0.00	0.00	54.00	100.00
0.00	0.00	54.00	0.00	0.00	0.00	0.00	0.00	0.00	0.00	0.00	0.00	0.00	54.00	


RESULTADOS DE LA EVALUACIÓN					
<b>Eficacia del componente:</b>	100.00 %	<b>Eficacia de las actividades:</b>	100.00 %	<b>Eficacia global:</b>	100.00 %

**Comentarios adicionales a la Meta:**

Durante el periodo **enero-marzo 2021**, se entregaron **54 incentivos a deportistas y profesionales del deporte**, de manera mensual. El monto de las becas fue estipulado por el jurado calificador integrado por la comisión de deporte y juventud y los presidentes de asociaciones deportivas, de acuerdo a cada categoría la clasificación es la siguiente: Excelencia deportiva se otorga un monto de 3 mil pesos, Talento deportivo se otorga un monto 2 mil pesos, Promesas deportivas se otorga un monto de 1 mil pesos. Estos recursos son entregados de forma mensual y el periodo que comprende es hasta diciembre 2021.

**Desempeño del Componente y Actividades**



Nivel	Resumen Narrativo		
Actividad 3.1	LA 4, LA 10 Elaborar 10 reportes de becas deportivas otorgadas a los deportistas más destacados del Municipio de Puebla (1.3.1, 1.5.2 PROMUPINNA)	Estado	Satisfactorio 
		Unidad de medida	Reporte
Indicador	Número de reportes elaborados	Bajo demanda	No

CALENDARIO													
PROGRAMADO / REALIZADO	ENE	FEB	MAR	ABR	MAY	JUN	JUL	AGO	SEP	OCT	NOV	DIC	TOTAL
PROGRAMADO	0.00	0.00	1.00	1.00	1.00	1.00	1.00	1.00	1.00	1.00	1.00	1.00	10.00
REALIZADO	0.00	0.00	1.00	0.00	0.00	0.00	0.00	0.00	0.00	0.00	0.00	0.00	1.00

Programado al corte:	1.00	Avances al corte:	1.00	Eficacia:	100.00 %
----------------------	------	-------------------	------	-----------	----------


**Comentarios adicionales a la Meta:**

Durante el periodo **enero-marzo, se elaboró 1 reporte de las 54 becas** que presentan la siguiente información:

Se llevó a cabo la aprobación de la convocatoria del "Programa Municipal de Becas Deportivas 2021" en la primera sesión extraordinaria del consejo directivo (26 de enero). Además, se aprobó la selección de beneficiarios para el "Programa Municipal de Becas Deportivas 2021" en sesión del jurado encargado, el día 1 de marzo de 2021. El jurado evaluador seleccionó a 54 deportistas en las siguientes categorías: Excelencia deportiva (8), Talento Deportivo (35), Promesa Deportiva (11), Primera vez que se logra paridad de género en la elección, conformada por 27 mujeres y 27 hombres:

1. Presentación oficial de las y los beneficiarios del Programa Municipal de Becas Deportivas 2021 **el día 31 de marzo, se realizó el primer reporte y pago correspondiente al periodo** a las y los beneficiarios del Programa Municipal de Becas Deportivas 2021.

**Datos PROMUPINNA: 25 beneficiados: 11 niños, 14 niñas. Presupuesto Programado: \$1,050,000.00 Presupuesto Ejercido: \$105,000.00**


Nivel	Resumen Narrativo		
Actividad 3.2	LA 10, LA 11, LA 17 Gestionar 3 convenios de colaboración con instancias públicas o privadas para promover y regular el servicio social, las prácticas profesionales y la certificación de los activadores y profesores adscritos al IMD	Estado	Satisfactorio 
		Unidad de medida	Convenio
Indicador	Número de convenios realizados	Bajo demanda	No

CALENDARIO													
PROGRAMADO / REALIZADO	ENE	FEB	MAR	ABR	MAY	JUN	JUL	AGO	SEP	OCT	NOV	DIC	TOTAL
PROGRAMADO	0.00	1.00	0.00	0.00	1.00	0.00	0.00	1.00	0.00	0.00	0.00	0.00	3.00
REALIZADO	0.00	1.00	0.00	0.00	0.00	0.00	0.00	0.00	0.00	0.00	0.00	0.00	1.00

Programado al corte:	1.00	Avances al corte:	1.00	Eficacia:	100.00 %
----------------------	------	-------------------	------	-----------	----------

**Comentarios adicionales a la Meta:**

En el mes de **febrero se gestionó un convenio de colaboración** con la Benemérita Universidad Autónoma de Puebla para regular la prestación del servicio social y prácticas profesionales para los alumnos que integran dicha universidad. Los alumnos realizarán actividades de acuerdo con sus perfiles académicos en las diferentes áreas que integran el Instituto Municipal del Deporte. El periodo comprendido en el convenio es de un año, en el mes de febrero del año 2022 se realizará una actualización para que siga vigente.


Nivel	Resumen Narrativo		
Actividad 3.3	LA 11, LA 16 Gestionar 1 convenio de colaboración con instituciones y/o asociaciones deportivas para la regulación y promoción del deporte	Estado	No Iniciado 
		Unidad de medida	Convenio
Indicador	Número de convenios gestionados	Bajo demanda	No

CALENDARIO													
PROGRAMADO / REALIZADO	ENE	FEB	MAR	ABR	MAY	JUN	JUL	AGO	SEP	OCT	NOV	DIC	TOTAL
PROGRAMADO	0.00	0.00	0.00	0.00	0.00	0.00	0.00	1.00	0.00	0.00	0.00	0.00	1.00
REALIZADO	0.00	0.00	0.00	0.00	0.00	0.00	0.00	0.00	0.00	0.00	0.00	0.00	NI

Programado al corte:	0.00	Avances al corte:	NI	Eficacia:	NI
----------------------	------	-------------------	----	-----------	----

**Comentarios adicionales a la Meta:**

La **gestión del convenio de colaboración con instituciones y/o asociaciones deportivas para la regulación y promoción del deporte** se encuentra programada para el mes de **agosto**, motivo por el cual la actividad se reporta como no iniciada y no fue sujeta a evaluación.

Nivel	Resumen Narrativo		
Actividad 3.4	LA 4 Realizar 50 acciones para fomentar la actividad física en apoyo a eventos deportivos en la Población del Municipio de Puebla (Bajo demanda) (COVID)	Estado	Satisfactorio 
		Unidad de medida	Acción
Indicador	Número de acciones realizadas	Bajo demanda	Sí

CALENDARIO													
PROGRAMADO / REALIZADO	ENE	FEB	MAR	ABR	MAY	JUN	JUL	AGO	SEP	OCT	NOV	DIC	TOTAL
PROGRAMADO	2.00	2.00	4.00	5.00	5.00	5.00	5.00	5.00	5.00	5.00	4.00	3.00	50.00
REALIZADO	0.00	2.00	6.00	0.00	0.00	0.00	0.00	0.00	0.00	0.00	0.00	0.00	8.00

Programado al corte:	8.00	Avances al corte:	8.00	Eficacia:	100.00 %
----------------------	------	-------------------	------	-----------	----------

**Comentarios adicionales a la Meta:**

Durante el periodo **enero-marzo se realizaron 8 acciones para fomentar la actividad física en apoyo a eventos deportivos en la Población del Municipio de Puebla**, además de promover la capacitación como medio de superación profesional y persona, descritas a continuación:

- Solicitud de apoyo económico para entrenadora, que desea continuar con sus estudios de Dirección Técnica de Fútbol Profesional con el fin de seguir contribuyendo al deporte poblano.
- Solicitud de apoyo en especie para la rehabilitación y mantenimiento general de la cancha de futbol soccer que se encuentra en la Junta Auxiliar San Felipe Hueyotlipán.
- Solicitud de apoyo en especie de material deportivo para los jóvenes de la inspectoría de La Paz Tlaxcolpan con el fin de seguir realizando actividades deportivas a distancia.
- Solicitud de apoyo económico para entrenadores de boxeo, con la finalidad de continuar su preparación y seguir contribuyendo al deporte poblano.
- Solicitud de apoyo económico a la Asociación Poblana de Boxeo de Aficionados A.C., para cubrir los gastos del torneo festival olímpico de boxeo.
- Solicitud de apoyo económico a deportista de karate para cubrir los gastos de la segunda etapa clasificatoria del proceso de juegos olímpicos de la juventud.
- Solicitud de apoyo económico a deportista de la disciplina de boxeo para la compra de material deportivo con el objetivo de seguir con la práctica de este deporte en la modalidad amateur.
- Solicitud de apoyo económico para activadora física en la modalidad de zumba, con el fin de incentivar a la ciudadanía a la práctica de esta disciplina por medio de baile a través de las redes sociales.

Nivel	Resumen Narrativo		
Actividad 3.5	Realizar 1 proyecto en materia deportiva, con recursos extraordinarios federales, estatales, municipales y/o de iniciativa privada (Bajo demanda)	Estado	No Iniciado
		Unidad de medida	Proyecto
Indicador	Número de proyectos realizados	Bajo demanda	Sí

CALENDARIO													
PROGRAMADO / REALIZADO	ENE	FEB	MAR	ABR	MAY	JUN	JUL	AGO	SEP	OCT	NOV	DIC	TOTAL
PROGRAMADO	0.00	0.00	0.00	0.00	0.00	0.00	0.00	0.00	0.00	0.00	0.00	1.00	1.00
REALIZADO	0.00	0.00	0.00	0.00	0.00	0.00	0.00	0.00	0.00	0.00	0.00	0.00	0.00

Programado al corte:	0.00	Avances al corte:	NI	Eficacia:	NI
----------------------	------	-------------------	----	-----------	----

**Comentarios adicionales a la Meta:**

Durante el periodo **enero-marzo no hubo recursos extraordinarios** federales, estatales, municipales y/o de iniciativa privada para elaborar algún proyecto en materia deportiva y dado que el arranque de esta actividad se encuentra "Bajo Demanda" se reporta como "No Iniciada" y no fue sujeta a evaluación.

<b>Nivel</b>	<b>Resumen Narrativo</b>	<b>Área funcional: F010111060604</b>	
<b>Fin</b>	Contribuir a mejorar la calidad de vida y disminuir la vulnerabilidad de las personas del municipio de Puebla en situación de pobreza mediante la contribución a la disminución de carencias y coadyuvando a la satisfacción de los derechos a la alimentación, salud, medio ambiente, vivienda digna y decorosa, acceso a la cultura, deporte y la no discriminación (Meta de la administración atender el 100% de los derechos mencionados y reducir en 0.2 el promedio de carencias)		
<b>Propósito</b>	El Municipio de Puebla cuenta con infraestructura deportiva de calidad que fomenta la activación física, la recreación y la práctica del deporte incluyente		
<b>Componente 4</b>	LA 21 Sistema administrativo de Staff, implementado	<b>Eficacia Anual:</b>	●
		<b>Satisfactorio</b>	
<b>Indicador</b>	Porcentaje de solicitudes atendidas por el Staff	<b>Eficacia Trimestral:</b>	●
		<b>Satisfactorio</b>	

<b>Tipo</b>	<b>Dimensión</b>	<b>Tipo de fórmula</b>	<b>Comportamiento</b>	<b>Frecuencia de Medición</b>
Gestión	Eficacia	Porcentaje	Regular	Mensual
<b>Unidad Administrativa</b>	Dirección General			

No.	Variable	Unidad de Medida	Tipo de variable	
			Programado	Realizado
V1	Número de solicitudes a Staff atendidas	Solicitud	Fija	Acumulada
V2	Total de solicitudes a Staff recibidas	Solicitud	Fija	Acumulada

CALENDARIO - PROGRAMADO												TOTAL	META	
ENE	FEB	MAR	ABR	MAY	JUN	JUL	AGO	SEP	OCT	NOV	DIC			
1.00	1.00	1.00	1.00	1.00	1.00	1.00	1.00	1.00	1.00	1.00	1.00	1.00	1.00	100.00
1.00	1.00	1.00	1.00	1.00	1.00	1.00	1.00	1.00	1.00	1.00	1.00	1.00	1.00	


CALENDARIO - REALIZADO												TOTAL	Avance	
ENE	FEB	MAR	ABR	MAY	JUN	JUL	AGO	SEP	OCT	NOV	DIC			
64.00	11.00	33.00	0.00	0.00	0.00	0.00	0.00	0.00	0.00	0.00	0.00	0.00	108.00	100.00
64.00	11.00	33.00	0.00	0.00	0.00	0.00	0.00	0.00	0.00	0.00	0.00	0.00	108.00	

RESULTADOS DE LA EVALUACIÓN					
<b>Eficacia del componente:</b>	100.00 %	<b>Eficacia de las actividades:</b>	100.00 %	<b>Eficacia global:</b>	100.00 %

**Comentarios adicionales a la Meta:**

Al corte de marzo 2021, se atendieron un total de 108 solicitudes a Staff correspondientes a: 30 solicitudes administrativas, 66 solicitudes jurídicas y 12 solicitudes de transparencia recibidas por la UT.




Nivel	Resumen Narrativo		
Actividad 4.1	LA 21 Atender 102 solicitudes administrativas recibidas (Bajo demanda)	Estado	Satisfactorio 
		Unidad de medida	Solicitud
Indicador	Número de solicitudes administrativas atendidas	Bajo demanda	Sí

CALENDARIO													
PROGRAMADO / REALIZADO	ENE	FEB	MAR	ABR	MAY	JUN	JUL	AGO	SEP	OCT	NOV	DIC	TOTAL
PROGRAMADO	8.00	8.00	8.00	9.00	9.00	9.00	9.00	9.00	9.00	8.00	8.00	8.00	102.00
REALIZADO	13.00	8.00	9.00	0.00	0.00	0.00	0.00	0.00	0.00	0.00	0.00	0.00	30.00

Programado al corte:	24.00	Avances al corte:	30.00	Eficacia:	125.00 %
----------------------	-------	-------------------	-------	-----------	----------

**Comentarios adicionales a la Meta:****Actividad evaluada con el criterio 1: "Bajo Demanda"**

Al corte de **marzo 2021**, se atendieron **30 solicitudes administrativas** que fueron para la adquisición de papelería, gastos de arrendamiento, gastos de gasolina, gastos de mantenimiento para autos oficiales, telefonía e internet, artículos de limpieza, renta de equipo para eventos, servicio de impresión, artículos de cómputo, entre otros.


Nivel	Resumen Narrativo		
Actividad 4.2	LA 21 Atender 12 reportes de gastos de operación del Instituto Municipal del Deporte	Estado	Satisfactorio 
		Unidad de medida	Reporte
Indicador	Número de reportes atendidas	Bajo demanda	No

CALENDARIO													
PROGRAMADO / REALIZADO	ENE	FEB	MAR	ABR	MAY	JUN	JUL	AGO	SEP	OCT	NOV	DIC	TOTAL
PROGRAMADO	1.00	1.00	1.00	1.00	1.00	1.00	1.00	1.00	1.00	1.00	1.00	1.00	12.00
REALIZADO	1.00	1.00	1.00	0.00	0.00	0.00	0.00	0.00	0.00	0.00	0.00	0.00	3.00

Programado al corte:	3.00	Avances al corte:	3.00	Eficacia:	100.00 %
----------------------	------	-------------------	------	-----------	----------

**Comentarios adicionales a la Meta:**

En el periodo **enero-marzo 2021** se realizaron **3 reportes de gastos de operación** que generan los diferentes deportivos que se encuentran a cargo del Instituto Municipal del Deporte, los servicios que se pagan son: servicio de electricidad, servicio de agua, servicio de gas, servicio de telefonía, servicio de internet, servicios de plataformas contables, servicio de aseguramiento de vehículos, servicio de sanitización, servicio de mantenimiento de albercas, servicio de cuentas publicitaria en redes sociales, entre otros.

Nivel	Resumen Narrativo		
Actividad 4.3	LA 21 Atender 240 solicitudes jurídicas recibidas (Bajo demanda)	Estado	Satisfactorio 
		Unidad de medida	Solicitud
Indicador	Número de solicitudes jurídicas atendidas	Bajo demanda	Sí


CALENDARIO													
PROGRAMADO / REALIZADO	ENE	FEB	MAR	ABR	MAY	JUN	JUL	AGO	SEP	OCT	NOV	DIC	TOTAL
PROGRAMADO	50.00	5.00	5.00	50.00	5.00	5.00	50.00	5.00	5.00	50.00	5.00	5.00	240.00
REALIZADO	47.00	1.00	18.00	0.00	0.00	0.00	0.00	0.00	0.00	0.00	0.00	0.00	66.00

Programado al corte:	60.00	Avances al corte:	66.00	Eficacia:	110.00 %
----------------------	-------	-------------------	-------	-----------	----------

## Comentarios adicionales a la Meta:

## Actividad evaluada con el criterio 1: "Bajo Demanda"

Al corte de marzo 2021, se atendieron 66 solicitudes jurídicas, correspondientes a firmas de convenios de colaboración y contratos con Instituciones Públicas, Privadas, Asociaciones Deportivas, Ligas Deportivas, entre otros, para la promoción de actividades físicas y deportivas.

Nivel	Resumen Narrativo		
Actividad 4.4	LA 21 Atender 30 solicitudes de transparencia recibidas por INFOMEX (Bajo demanda)	Estado	Satisfactorio 
		Unidad de medida	Solicitud
Indicador	Número de solicitudes de transparencia atendidas	Bajo demanda	Sí


CALENDARIO													
PROGRAMADO / REALIZADO	ENE	FEB	MAR	ABR	MAY	JUN	JUL	AGO	SEP	OCT	NOV	DIC	TOTAL
PROGRAMADO	2.00	2.00	2.00	3.00	3.00	3.00	3.00	3.00	3.00	2.00	2.00	2.00	30.00
REALIZADO	4.00	2.00	6.00	0.00	0.00	0.00	0.00	0.00	0.00	0.00	0.00	0.00	12.00

Programado al corte:	6.00	Avances al corte:	12.00	Eficacia:	200.00 %
----------------------	------	-------------------	-------	-----------	----------

## Comentarios adicionales a la Meta:

## Actividad evaluada con el criterio 1: "Bajo Demanda".

Al corte de marzo 2021, se atendieron 12 solicitudes de transparencia de los ciudadanos que requirieron la información de las actividades administrativas y deportivas de las cuales a través de la Unidad de Transparencia (UT) del Instituto Municipal del Deporte. Los asuntos más relevantes solicitados fueron los siguientes: Contratos y convenios del IMDP, Padrón de beneficiarios de gestión social y apoyos, Salarios del personal del IMDP, Actividad económica y domicilio fiscal del IMDP, Asociaciones de gobiernos locales y redes con ciudades internacionales donde participa el IMDP, entre otros.


Nivel	Resumen Narrativo		
Actividad 4.5	LA 21 Monitorear 12 acuerdos establecidos por el titular	Estado	Satisfactorio 
		Unidad de medida	Acuerdo
Indicador	Número de acuerdos monitoreados	Bajo demanda	No

CALENDARIO													
PROGRAMADO / REALIZADO	ENE	FEB	MAR	ABR	MAY	JUN	JUL	AGO	SEP	OCT	NOV	DIC	TOTAL
PROGRAMADO	1.00	1.00	1.00	1.00	1.00	1.00	1.00	1.00	1.00	1.00	1.00	1.00	12.00
REALIZADO	1.00	1.00	1.00	0.00	0.00	0.00	0.00	0.00	0.00	0.00	0.00	0.00	3.00

Programado al corte:	3.00	Avances al corte:	3.00	Eficacia:	100.00 %
----------------------	------	-------------------	------	-----------	----------

**Comentarios adicionales a la Meta:**

Al corte de **marzo 2021 se realizaron y monitorearon 3 acuerdos con el titular**: los temas que se discuten y que se establecen con las áreas son referentes a planeación técnica, planeación presupuestal, programa de adjudicaciones, requisiciones, adquisición de insumos y materiales, medios de comunicación y redes sociales, noticia administrativa del mes, sesiones de consejo directivo, mantenimiento de espacios deportivos, planes, programas y eventos deportivos, entre otros.

Nivel	Resumen Narrativo		
Actividad 4.6	LA 21 Realizar 25 pagos de la nómina	Estado	Satisfactorio 
		Unidad de medida	Pago
Indicador	Número de pagos de nómina realizadas	Bajo demanda	No


CALENDARIO													
PROGRAMADO / REALIZADO	ENE	FEB	MAR	ABR	MAY	JUN	JUL	AGO	SEP	OCT	NOV	DIC	TOTAL
PROGRAMADO	2.00	2.00	2.00	2.00	2.00	2.00	2.00	2.00	2.00	2.00	2.00	3.00	25.00
REALIZADO	2.00	2.00	2.00	0.00	0.00	0.00	0.00	0.00	0.00	0.00	0.00	0.00	6.00

Programado al corte:	6.00	Avances al corte:	6.00	Eficacia:	100.00 %
----------------------	------	-------------------	------	-----------	----------

**Comentarios adicionales a la Meta:**

Durante el periodo **enero-marzo 2021 se realizaron 6 pagos de la nómina**, y desglosados de la siguiente manera: En **enero** se realizaron 2 pagos, se emitieron y firmaron un total de 146 tickets. Para el mes de **febrero** se realizaron 2 pagos de nómina con un total de 147 tickets emitidos y firmados. En el mes de **marzo** se emitieron y firmaron 133 tickets. Durante el periodo que se informa, se emitieron y firmaron un total de 426 tickets de nómina.



Nivel	Resumen Narrativo		
Actividad 4.7	LA 21 Ejecutar 1 estrategia de acciones emergentes en el marco de una contingencia (Bajo demanda) (COVID)	Estado	No Iniciado 
		Unidad de medida	Estrategia
Indicador	Número de estrategias ejecutadas	Bajo demanda	Sí

CALENDARIO													
PROGRAMADO / REALIZADO	ENE	FEB	MAR	ABR	MAY	JUN	JUL	AGO	SEP	OCT	NOV	DIC	TOTAL
PROGRAMADO	0.00	0.00	0.00	0.00	0.00	0.00	0.00	0.00	0.00	0.00	0.00	1.00	1.00
REALIZADO	0.00	0.00	0.00	0.00	0.00	0.00	0.00	0.00	0.00	0.00	0.00	0.00	NI

Programado al corte:	0.00	Avances al corte:	NI	Eficacia:	NI
----------------------	------	-------------------	----	-----------	----

**Comentarios adicionales a la Meta:**

Durante el periodo enero-marzo 2021 no se ejecutó ninguna estrategia de acciones emergentes en el marco de una contingencia y dado que el arranque de esta actividad se encuentra "Bajo Demanda" se reporta como "No Iniciada" y no fue sujeta a evaluación.

<b>Nivel</b>	<b>Resumen Narrativo</b>	<b>Área funcional: F01011106005</b>	
<b>Fin</b>	Contribuir a mejorar la calidad de vida y disminuir la vulnerabilidad de las personas del municipio de Puebla en situación de pobreza mediante la contribución a la disminución de carencias y coadyuvando a la satisfacción de los derechos a la alimentación, salud, medio ambiente, vivienda digna y decorosa, acceso a la cultura, deporte y la no discriminación (Meta de la administración atender el 100% de los derechos mencionados y reducir en 0.2 el promedio de carencias)		
<b>Propósito</b>	El Municipio de Puebla cuenta con infraestructura deportiva de calidad que fomenta la activación física, la recreación y la práctica del deporte incluyente		
<b>Componente 5</b>	LA 15 Esquema integral de difusión de las actividades del instituto, implementado	<b>Eficacia Anual:</b>	●
		<b>Satisfactorio</b>	
<b>Indicador</b>	Porcentaje de acciones de difusión realizadas	<b>Eficacia Trimestral:</b>	●
		<b>Satisfactorio</b>	

<b>Tipo</b>	<b>Dimensión</b>	<b>Tipo de fórmula</b>	<b>Comportamiento</b>	<b>Frecuencia de Medición</b>
Gestión	Eficacia	Gestión	Regular	Mensual
<b>Unidad Administrativa</b>	Dirección General			

No.	Variable	Unidad de Medida	Tipo de variable	
			Programado	Realizado
V1	Número de acciones de difusión realizadas	Acción	Acumulada	Acumulada
V2	Total de acciones de difusión programadas	Acción	Acumulada	Acumulada

CALENDARIO - PROGRAMADO												TOTAL	META
ENE	FEB	MAR	ABR	MAY	JUN	JUL	AGO	SEP	OCT	NOV	DIC		
17.00	20.00	20.00	15.00	10.00	10.00	15.00	15.00	10.00	10.00	10.00	10.00	162.00	100.00
17.00	20.00	20.00	15.00	10.00	10.00	15.00	15.00	10.00	10.00	10.00	10.00	162.00	

CALENDARIO - REALIZADO												TOTAL	Avance
ENE	FEB	MAR	ABR	MAY	JUN	JUL	AGO	SEP	OCT	NOV	DIC		
17.00	22.00	29.00	0.00	0.00	0.00	0.00	0.00	0.00	0.00	0.00	0.00	68.00	119.29
17.00	20.00	20.00	0.00	0.00	0.00	0.00	0.00	0.00	0.00	0.00	0.00	57.00	

RESULTADOS DE LA EVALUACIÓN			
<b>Eficacia del componente:</b>	119.29 %	<b>Eficacia de las actividades:</b>	119.29 %
<b>Eficacia global:</b>	119.29 %		

**Comentarios adicionales a la Meta:**

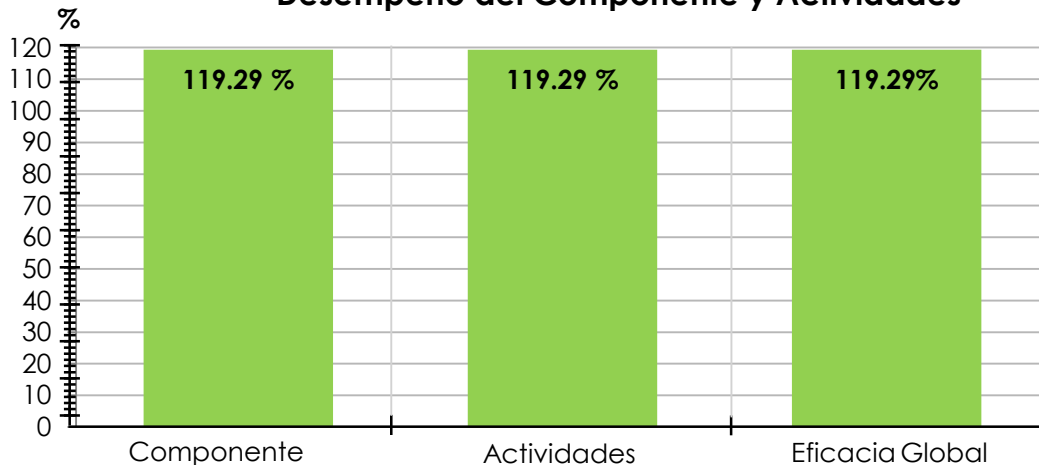
**Componente evaluado con el criterio 3: "Sobrecumplimiento de metas"**


Durante el periodo **enero-marzo se realizaron 68 acciones para la difusión** a través de las diferentes herramientas con las que se cuenta, redes sociales, radio, televisión, medios, impresos, diseño de imagen y página web, como son: diseño y difusión de las escuelas de iniciación deportivas, diseño y difusión de la imagen de la Vía Recreativa, cobertura y difusión de activaciones físicas y festivales de activación, cabe mencionar que se realizó bajo demanda ciudadana, la respuesta fue positiva por la gente, se realizó la promoción y difusión de las actividades deportivas programadas por el Instituto, entre otras, por medio de la página web, Facebook, Twitter, YouTube, Instagram, prensa, radio y TV con un impacto social de 480,009 visualizaciones.

**Aspectos Susceptibles de Mejora / Hallazgos:**

Por medio del OFICIO Núm. IMDP/ST-DG-246/2021 se notificó a la Contraloría Municipal el sobrecumplimiento de la actividad P6.C5.A1, que alimenta el indicador del componente. Derivado de la contingencia sanitaria por el virus Sars Cov-2, en esta actividad se aumentó la demanda de las acciones publicadas en medios digitales, por tal motivo se superó la meta programada en un 19.29%.

**Desempeño del Componente y Actividades**



Nivel	Resumen Narrativo		
Actividad 5.1	LA 15 Realizar 162 acciones de difusión (en redes sociales, televisión, radio, medios impresos y página web), materiales y suministros para la difusión de la imagen de las actividades del Instituto Municipal del Deporte	Estado	Satisfactorio 
		Unidad de medida	Acción
Indicador	Número de acciones realizadas	Bajo demanda	No


CALENDARIO													
PROGRAMADO / REALIZADO	ENE	FEB	MAR	ABR	MAY	JUN	JUL	AGO	SEP	OCT	NOV	DIC	TOTAL
PROGRAMADO	17.00	20.00	20.00	15.00	10.00	10.00	15.00	15.00	10.00	10.00	10.00	10.00	162.00
REALIZADO	17.00	22.00	29.00	0.00	0.00	0.00	0.00	0.00	0.00	0.00	0.00	0.00	68.00
<b>Programado al corte:</b>	57.00			<b>Avances al corte:</b>			68.00			<b>Eficacia:</b>			119.29 %

**Comentarios adicionales a la Meta:****Actividad evaluada con el criterio 3: "Sobrecumplimiento de metas"**

Al corte de **marzo 2021**, se realizaron un total de **68 acciones para la difusión** a través de las diferentes herramientas con las que se cuenta, redes sociales, radio, televisión, medios impresos, diseño de imagen y página web, como son: diseño y difusión de las escuelas de iniciación deportivas, diseño y difusión de la imagen de la Vía Recreativa, cobertura y difusión de activaciones físicas y festivales de activación, cabe mencionar que se realizó bajo demanda ciudadana, la respuesta fue positiva por la gente, se realizó la promoción y difusión de las actividades deportivas programadas por el Instituto, entre otras, por medio de la página web, Facebook, Twitter, YouTube, Instagram, prensa, radio y TV con un impacto social de 480,009 visualizaciones.

**Aspectos Susceptibles de Mejora / Hallazgos:**

Por medio del OFICIO Núm. IMDP/ST-DG-246/2021 se notificó a la Contraloría Municipal el sobrecumplimiento de esta actividad: Derivado de la contingencia sanitaria por el virus SARS-Cov-2, en esta actividad se aumentó la demanda de las acciones publicadas en medios digitales.

Nivel	Resumen Narrativo		
Actividad 5.2	Realizar 1 proyecto en materia de difusión de las actividades del instituto, con recursos extraordinarios federales, estatales, municipales y/o de iniciativa privada (Bajo demanda)	Estado	No Iniciado 
		Unidad de medida	Proyecto
Indicador	Número de proyectos realizados	Bajo demanda	Sí

CALENDARIO													
PROGRAMADO / REALIZADO	ENE	FEB	MAR	ABR	MAY	JUN	JUL	AGO	SEP	OCT	NOV	DIC	TOTAL
PROGRAMADO	0.00	0.00	0.00	0.00	0.00	0.00	0.00	0.00	0.00	0.00	0.00	1.00	1.00
REALIZADO	0.00	0.00	0.00	0.00	0.00	0.00	0.00	0.00	0.00	0.00	0.00	0.00	NI
<b>Programado al corte:</b>	0.00			<b>Avances al corte:</b>			NI			<b>Eficacia:</b>			NI

**Comentarios adicionales a la Meta:**

Durante el periodo **enero-marzo no hubo recursos extraordinarios** federales, estatales, municipales y/o de iniciativa privada para elaborar algún proyecto en materia de difusión de las actividades del instituto y dado que el arranque de esta actividad se encuentra "Bajo Demanda" se reporta como "No Iniciada" y no fue sujeta a evaluación.