



Sistema de Evaluación del Desempeño Municipal (SEDEM)

REPORTE EJECUTIVO DE EVALUACIÓN DEL DESEMPEÑO (REED)

Instituto Municipal del Deporte de Puebla

Periodo Registrado Enero-Marzo

Avances al Primer Trimestre

**PROGRAMAS PRESUPUESTARIOS
2022**



Puebla
Contigo y con rumbo
Gobierno Municipal

IMPLAN
Instituto Municipal de Planeación Puebla

Gobierno Municipal de Puebla 2021 – 2024.

Eduardo Rivera Pérez

Presidente Municipal Constitucional.

Daniel Tapia Quintana

Coordinador General del Instituto Municipal de Planeación.

Jefe del Departamento de Evaluación: Sergio Moreno Altamirano

Jefe del Departamento de Programación: Francisco Martín Ablanedo Salazar





Sistema de Evaluación del Desempeño Municipal – SEDEM

Enlace de la Entidad: María de Guadalupe López Camacho

Enlace de Evaluación del IMPLAN: Edgar David González García

Enlace de Programación del IMPLAN: Tania Joana Elías Hernández

Con fundamento en los artículos 13 fracción VII, 37 y 38 fracciones I y II del Decreto de Creación del Instituto Municipal de Planeación (IMPLAN); 53 fracción VI, 74 fracciones II y IV del Reglamento Interior del Instituto, en la evaluación de los componentes y actividades de los programas presupuestarios se aplicarán los siguientes parámetros de semaforización:

PARÁMETROS DE SEMAFORIZACIÓN		
ESTADOS		RANGOS
	Satisfactorio	Rango de 90% a 115.00%
	Poco Satisfactorio	Rango de 80% a 89.99% y de 115.1% a 125.99%
	Insatisfactorio	Rango de 0% a 79.99% y de 126% en adelante
	No Iniciado	De acuerdo con la programación no se evalúa

En lo referente a las actividades se capturará en el campo de "Programado al corte" la suma al trimestre de corte de los datos registrados en el "Calendario Programado", del mismo modo en el campo de "Avances al corte" se capturará la suma de los datos registrados en el "Calendario Realizado".

Para los siguientes casos se establecen criterios específicos:

Criterio 1.- Bajo demanda

Para las actividades que se encuentran etiquetadas con la leyenda "**Bajo demanda**", se evaluarán en estado Satisfactorio (semáforo en verde).

Criterio 2.- Realización anticipada

Para las actividades que se realicen y/o cumplan **antes de lo programado** por cuestiones externas o ajenas al área responsable debidamente justificadas, se evaluarán en estado Satisfactorio (semáforo en verde).

Criterio 3.- Sobrecumplimiento de metas superior al 115.00%

Para componentes y actividades que presenten un **avance superior al 115.00%**, se evaluarán en estado Satisfactorio (semáforo en verde) habiéndose justificado documentalmente las causas ajenas a la dependencia o entidad del sobrecumplimiento tales como:

- Actividades por contingencia.
- Cambios en la normatividad.
- Asignación extraordinaria de recursos internacionales, federales, estatales, municipales o de particulares.
- Instrucciones del Presidente Municipal.
- Acuerdo de Cabildo o solicitud de Regidores.
- O cualquier otra justificación de peso ajena a la dependencia o entidad.

Criterio 4.- No iniciados por causas externas

Para componentes y actividades que **no presentan avance alguno** debido a causas externas, se asignará un semáforo gris, y con las iniciales "NI" (No Iniciado) siempre y cuando corresponda a por lo menos una de las siguientes situaciones:

- Etiquetado "Bajo Demanda" y no se presentó avance alguno durante todo el año.
- Que se justifique que es "Bajo Demanda" y no se haya etiquetado desde el inicio de su programación además de que no se presentó avance alguno.
- Que su realización esté sujeta a algún tipo de recurso financiero y éste no haya sido asignado o se haya cancelado.
- Que dependa de la colaboración, apoyo o coordinación de dependencias del ámbito estatal o federal.
- Por cambios en la normatividad que cancelen o afecten las atribuciones de la dependencia o entidad.
- O cualquier otra justificación de peso ajena a la dependencia o entidad avalada oficialmente por el titular.

En estos casos, el hecho de no presentar avances, no implica un incumplimiento imputable al ejecutor, si no que se aplica un criterio de cuantitativo a cualitativo para establecer su estado o situación.

Si una de las actividades que abonan directamente al indicador de un componente es evaluada bajo este criterio, los avances programados de esa actividad no se considerarán en los resultados del componente.

Carta Poblana por el Derecho a la Ciudad.

(Carta. P)

Fondo para la Infraestructura Social Municipal y de las Demarcaciones Territoriales del Distrito Federal.

(FISM-DF)

Fondo de Aportaciones para el Fortalecimiento de los Municipios y Demarcaciones Territoriales del Distrito Federal.

(FORTAMUN-DF)

Programa para la No Discriminación e Igualdad de Género del Municipio de Puebla.

(PROIGUALDAD)

Plan Rector para el Saneamiento del Rio Atoyac, Municipio de Puebla.

(PRSRA)

Programa de Vivienda para el Municipio de Puebla.

(PVMP)

Programa de Movilidad Urbana Sustentable.

(PMDUS)

Programa Integral de Bienestar Animal para el Municipio de Puebla.

(PIBA)

Programa de Espacio Público.

(PEP)

Programa Parcial de Desarrollo Urbano Sustentable del Centro Histórico del Municipio de Puebla.

(Programa Parcial del Centro Histórico)

Programa Parcial de Desarrollo Urbano Sustentable del Barrio de Santiago- Universitario.

(PBSU)

Programa Municipal de Protección Integral de los Derechos de las Niñas, Niños y Adolescentes.

(PROMUPINNA)

Programa de Organización Vecinal para el Municipio de Puebla.

(POV)

Programa Municipal de Desarrollo Urbano Sustentable.

(PMDUS)

Plan de Acción Climática del Municipio de Puebla.

(PACMUN)

PROGRAMA
PRESUPUESTARIO

5

INSTITUTO MUNICIPAL
DEL DEPORTE DE
PUEBLA

100.00%

100.00%

EFICACIA GLOBAL PRONOSTICADA EFICACIA GLOBAL TRIMESTRAL

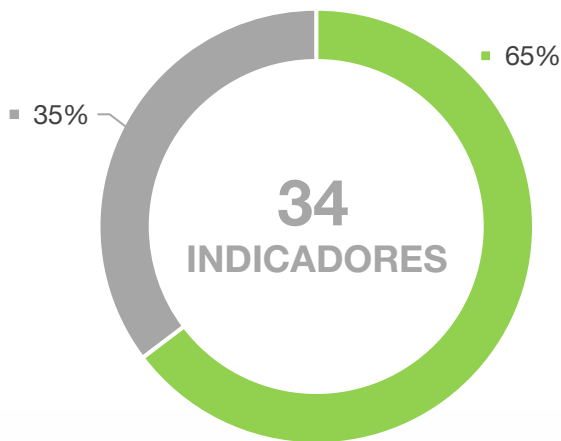
1
FIN

1
PROPÓSITO

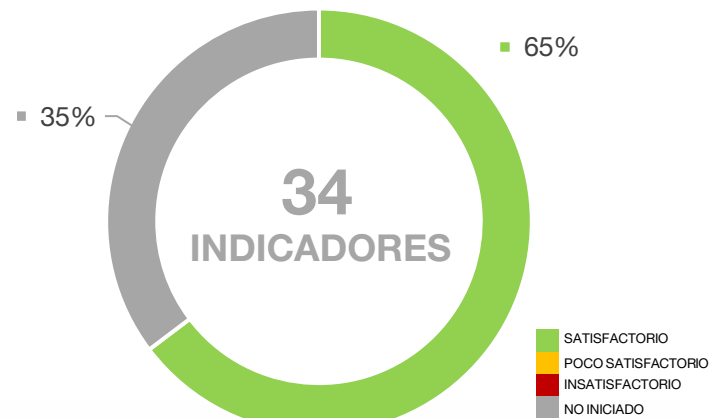
5
COMPONENTES

27
ACTIVIDADES

Pronóstico de Cumplimiento al corte



Avance al corte



■ SATISFACTORIO
■ POCO SATISFACTORIO
■ INSATISFACTORIO
■ NO INICIADO

Pronóstico de Cumplimiento al corte

Avance al Corte

NIVEL	●	●	●	●	Total	NIVEL	●	●	●	●	Total
FIN	0	0	0	1	1	FIN	0	0	0	1	1
PROPÓSITO	0	0	0	1	1	PROPÓSITO	0	0	0	1	1
COMPONENTES	5	0	0	0	5	COMPONENTES	5	0	0	0	5
ACTIVIDADES	17	0	0	10	27	ACTIVIDADES	17	0	0	10	27
INDICADORES	22	0	0	12	34	INDICADORES	22	0	0	12	34


Interpretación:


- El **Propósito** responsabilidad del Instituto, se encuentra como no iniciado y no fue evaluado dado que su medición esta programada para el mes de diciembre.
- Los **5 componentes** que integran el Programa Presupuestario 05: "Fomento al deporte", se encuentran **en estado satisfactorio** dado que cumplieron con las metas programadas al primer trimestre.
- De las **27 actividades** registradas, **17 se encuentran en situación satisfactoria** porque alcanzaron sus metas establecidas y **10 actividades no iniciaron**, **5** porque su fecha de inicio está programada para meses posteriores y 5 porque se encuentran bajo demanda y no fueron requeridas, por lo cual no fueron evaluadas.


Con los resultados obtenidos y de conformidad con el pronóstico estimado, el Instituto Municipal del Deporte de Puebla cumplió con el 65% de sus indicadores en estado satisfactorio, tal y cómo lo estimaba su pronóstico de cumplimiento, obteniendo una Eficacia Global del 100.00%. Se concluye que el Instituto presentó un esquema eficiente de atención de conformidad con lo establecido en su Programa Presupuestario al corte del primer trimestre del 2022.


TABLERO DE CONTROL
PERIODO ENERO-MARZO 2022
Instituto Municipal del
Deporte de Puebla

Eje 2 Desarrollo Humano								
Fin: Contribuir a proporcionar las condiciones que potencien el desarrollo humano integral de las y los habitantes del municipio como uno de los principales elementos para la generación de la armonía social mediante acciones de bienestar y participación ciudadana								
Programa 5 Fomento al Deporte								
Propósito: El Instituto Municipal del Deporte fomenta la activación física y el deporte para fortalecer el tejido social y la salud de la población en el municipio								
Estatus Global	No. y Desc. Comp.	Meta Anual Prog.	Meta Trim Prog.	Avance Trim.	No. Act.	Meta Anual Prog.	Meta Trim Prog.	Avance Trim.
100.00%	C1.- LA 9 y LA 10 Sistema administrativo de Staff, implementado	100.00	100.00	100.00	1 BD	160.00	42.00	35.00
					2	12.00	3.00	3.00
					3 BD	352.00	88.00	143.00
					4 BD	48.00	12.00	35.00
					5	6.00	2.00	2.00
					6	25.00	6.00	6.00
					7 BD	1.00	0.00	NI
					8	1.00	1.00	1.00
100.00%	C2.- LA 1, LA 3, LA 5 y LA 6 Modelo de activación física y fomento al deporte, ejecutado	100.00	100.00	100.00	1	4.00	0.00	NI
					2	4.00	1.00	1.00
					3	4.00	1.00	1.00
					4	1.00	0.00	NI
					5	1.00	0.00	NI
					6	1.00	0.00	NI
					7	4.00	1.00	1.00
					8	1.00	1.00	1.00
					9 BD	204.00	44.00	51.00
					10 BD	1.00	0.00	NI
100.00%	C3.- LA 4 y LA 6 Infraestructura deportiva del Municipio, revitalizada	100.00	100.00	100.00	1	340.00	60.00	60.00
					2 BD	1.00	0.00	NI
108.70%	C4.- LA 2, LA 6 y LA 8 Incentivos a deportistas, entregados	100.00	100.00	98.14	1	10.00	1.00	1.00
					2 C2	3.00	1.00	2.00
					3	2.00	0.00	NI
					4 BD	50.00	9.00	5.00
					5 BD	1.00	0.00	NI
100.00%	C5.- LA 7 Esquema integral de difusión de las actividades del Instituto, implementado	100.00	100.00	100.00	1	162.00	42.00	42.00
					2 BD	1.00	0.00	NI

 Satisfactorio
90.00% a 115.00%

 Poco Satisfactorio
80.00% a 89.99% y de 115.1% a 125.99%

 Insatisfactorio
0% a 79.99% y de 126% en adelante

 No Iniciado
De acuerdo con la programación no se evalúa

BD: Bajo Demanda.
C2: Realización Anticipada.
C3: Sobrecumplimiento de la Meta.
C4: No Iniciado por Causas Externas.

INSTITUTO MUNICIPAL DEL DEPORTE DE PUEBLA

EJE 2

Desarrollo Humano

PROGRAMA 5

Fomento al Deporte

COMPONENTES

5

ACTIVIDADES

27

Nombre del programa	Prog. 5. Fomento al Deporte
Unidad(es) Responsable(s)	Instituto Municipal del Deporte de Puebla
Costo total del Programa	\$ 23,202,784.00

CLASIFICACIÓN FUNCIONAL DEL GASTO		
CLASIFICACIÓN	DÍGITO	CONCEPTO
Finalidad	2	Desarrollo Social
Función	2.4	Recreación, Cultura y Otras Manifestaciones Sociales
Subfunción	2.4.1	Deporte y Recreación
Sub/Subfunción		

DATOS DE VINCULACIÓN AL PLAN ESTATAL DEDESARROLLO		
Eje 4. Disminución de las desigualdades		

DATOS DE VINCULACIÓN AL PLAN MUNICIPAL DE DESARROLLO (EJES, ESTRATEGIAS U OBJETIVOS GENERALES)		
Eje 2, Desarrollo Humano		

NIVEL INMEDIATO INFERIOR (OBJETIVO O LÍNEA ESTRATÉGICA)		
Programa 5 objetivo y estrategia		

Nivel	Resumen Narrativo		
Fin 2	Contribuir a proporcionar las condiciones que potencien el desarrollo humano integral de las y los habitantes del municipio como uno de los principales elementos para la generación de la armonía social mediante acciones de bienestar y participación ciudadana		
Propósito 5	El Instituto Municipal del Deporte fomenta la activación física y el deporte para fortalecer el tejido social y la salud de la población en el municipio		
Indicador	Porcentaje de incremento de puntos del programa de activación física en operación en el Municipio de Puebla en el 2022 respecto del 2021		

Tipo de Indicador	Dimensión	Tipo de fórmula	Comportamiento	Frecuencia de Medición
Estratégico	Eficacia	Variación porcentual	Nominal	Anual
Responsable:	Instituto Municipal del Deporte			

No.	Variable	Unidad de Medida	Tipo de variable	
			Programado	Realizado
V1	Número de puntos del programa de activación física en operación en 2022	Punto de activación física	Acumulada	Acumulada
V2	Número de puntos del programa de activación física en operación en 2021	Punto de activación física	Fija	Fija

CALENDARIO-PROGRAMADO												Total	META
ENE	FEB	MAR	ABR	MAY	JUN	JUL	AGO	SEP	OCT	NOV	DIC		
0.00	0.00	0.00	0.00	0.00	0.00	0.00	0.00	0.00	0.00	0.00	32.00	32.00	18.52
0.00	0.00	0.00	0.00	0.00	0.00	0.00	0.00	0.00	0.00	0.00	27.00	27.00	

CALENDARIO-REALIZADO												Total	AVANCE	
ENE	FEB	MAR	ABR	MAY	JUN	JUL	AGO	SEP	OCT	NOV	DIC			
0.00	0.00	0.00	0.00	0.00	0.00	0.00	0.00	0.00	0.00	0.00	0.00	0.00	0.00	NI
0.00	0.00	0.00	0.00	0.00	0.00	0.00	0.00	0.00	0.00	0.00	0.00	0.00	0.00	

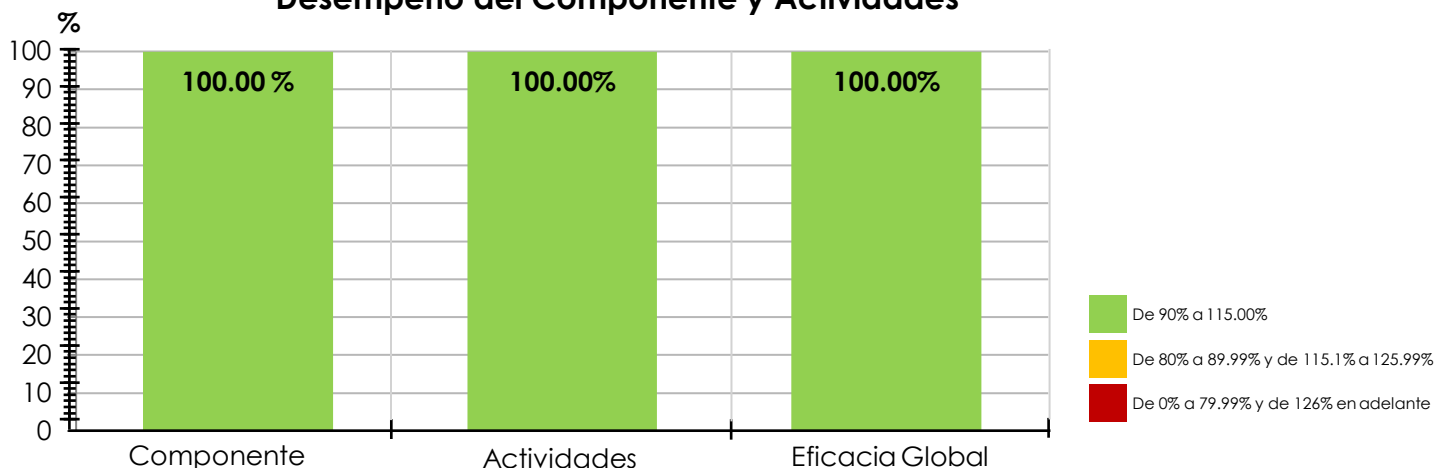
RESULTADOS DE LA EVALUACIÓN	
Eficacia	NI


Comentarios Adicionales de los Avances:

Al cierre del **primer trimestre** del ejercicio fiscal 2022, no se reportan avances al propósito ya que de acuerdo a la programación, los resultados se reportarán hasta el mes de diciembre, por lo que se encuentra como No iniciado y no fue sujeto a evaluación.

Nivel	Resumen Narrativo		Área funcional: F01012205050122A											
Fin 2	Contribuir a proporcionar las condiciones que potencien el desarrollo humano integral de las y los habitantes del municipio como uno de los principales elementos para la generación de la armonía social mediante acciones de bienestar y participación ciudadana													
Propósito 5	El Instituto Municipal del Deporte fomenta la activación física y el deporte para fortalecer el tejido social y la salud de la población en el municipio													
Componente 1	LA 9 y LA 10 Sistema administrativo de Staff, implementado		Eficacia Anual:	●										
			Satisfactorio											
Indicador	Porcentaje de solicitudes atendidas por el Staff		Eficacia Trimestral:	●										
			Satisfactorio											
Tipo de Indicador	Dimensión	Tipo de fórmula	Comportamiento	Frecuencia de Medición										
Gestión	Eficacia	Porcentaje	Regular	Mensual										
Unidad administrativa:	Dirección General/ Coordinación Administrativa													
No.	Variable	Unidad de Medida	Tipo de variable											
			Programado	Realizado										
V1	Número de solicitudes a Staff atendidas	Solicitud	Fija	Acumulada										
V2	Total de solicitudes a Staff recibidas	Solicitud	Fija	Acumulada										
CALENDARIO-PROGRAMADO													Total	META
ENE	FEB	MAR	ABR	MAY	JUN	JUL	AGO	SEP	OCT	NOV	DIC			
1.00	1.00	1.00	1.00	1.00	1.00	1.00	1.00	1.00	1.00	1.00	1.00	1.00	100.00	
1.00	1.00	1.00	1.00	1.00	1.00	1.00	1.00	1.00	1.00	1.00	1.00	1.00	100.00	
CALENDARIO-REALIZADO													Total	AVANCE
ENE	FEB	MAR	ABR	MAY	JUN	JUL	AGO	SEP	OCT	NOV	DIC			
119.00	41.00	53.00	0.00	0.00	0.00	0.00	0.00	0.00	0.00	0.00	0.00	213.00	100.00	
119.00	41.00	53.00	0.00	0.00	0.00	0.00	0.00	0.00	0.00	0.00	0.00	213.00	100.00	
RESULTADOS DE LA EVALUACIÓN														
Eficacia del Componente:	100.00%		Eficacia de las Actividades:	100.00%		Eficacia Global:	100.00%							
Comentarios Adicionales de los Avances:														
Al corte de marzo 2022, se atendieron un total de 213 solicitudes a Staff correspondientes a:														
<ul style="list-style-type: none"> • 35 solicitudes administrativas, • 143 solicitudes jurídicas, • 35 solicitudes de transparencia recibidas por la Unidad de Transparencia. 														


Desempeño del Componente y Actividades



Nivel	Resumen Narrativo			
Actividad 1.1	LA 9, LA 10 Atender 160 solicitudes administrativas recibidas (Bajo demanda)		Estado	Satisfactorio 
Indicador	Número de solicitudes atendidas		Unidad de medida	Solicitud
			Bajo demanda	Sí


CALENDARIO													TOTAL
PROGRAMADO /REALIZADO	ENE	FEB	MAR	ABR	MAY	JUN	JUL	AGO	SEP	OCT	NOV	DIC	
PROGRAMADO	14.00	14.00	14.00	14.00	14.00	14.00	14.00	14.00	12.00	12.00	12.00	12.00	160.00
REALIZADO	6.00	12.00	17.00	0.00	0.00	0.00	0.00	0.00	0.00	0.00	0.00	0.00	35.00

Programado al corte:	42.00	Avances al corte:	35.00	Eficacia:	83.34%
Comentarios Adicionales de los Avances: Actividad evaluada con el criterio 1: "Bajo Demanda"					
Al corte de marzo 2022, se atendieron 35 solicitudes administrativas correspondientes a: Servicio de arrendamiento, gastos para mantenimiento menor de inmuebles, gastos para mantenimiento de automóviles oficiales, servicio de plataforma para reuniones virtuales, artículos de limpieza e higiene, entre otros.					

Nivel	Resumen Narrativo			
Actividad 1.2	LA 9, LA 10 Atender 12 reportes de gastos de operación del Instituto Municipal del Deporte		Estado	Satisfactorio 
Indicador	Número de reportes atendidos		Unidad de medida	Reporte
			Bajo demanda	No


CALENDARIO													TOTAL
PROGRAMADO /REALIZADO	ENE	FEB	MAR	ABR	MAY	JUN	JUL	AGO	SEP	OCT	NOV	DIC	
PROGRAMADO	1.00	1.00	1.00	1.00	1.00	1.00	1.00	1.00	1.00	1.00	1.00	1.00	12.00
REALIZADO	1.00	1.00	1.00	0.00	0.00	0.00	0.00	0.00	0.00	0.00	0.00	0.00	3.00

Programado al corte:	3.00	Avances al corte:	3.00	Eficacia:	100.00%
Comentarios Adicionales de los Avances: En el periodo enero-marzo 2022 se realizaron 3 reportes de gastos de operación, cuyo contenido es: Los servicios que se pagaron son: servicio de telefonía e internet, servicio de arrendamiento de multifuncionales, aseguramiento de parque vehicular.					

Nivel	Resumen Narrativo					
Actividad 1.3	LA 9, LA 10 Atender 352 solicitudes jurídicas recibidas (Bajo demanda)			Estado	Satisfactorio	
Indicador	Número de solicitudes atendidas			Unidad de medida	Solicitud	
				Bajo demanda	Sí	


CALENDARIO													TOTAL
PROGRAMADO /REALIZADO	ENE	FEB	MAR	ABR	MAY	JUN	JUL	AGO	SEP	OCT	NOV	DIC	
PROGRAMADO	70.00	9.00	9.00	70.00	9.00	9.00	70.00	9.00	9.00	70.00	9.00	9.00	352.00
REALIZADO	101.00	21.00	21.00	0.00	0.00	0.00	0.00	0.00	0.00	0.00	0.00	0.00	143.00

Programado al corte:	88.00	Avances al corte:	143.00	Eficacia:	162.50%
Comentarios Adicionales de los Avances:					
Actividad evaluada con el criterio 1: "Bajo Demanda"					
Al corte de marzo 2022, se atendieron 143 solicitudes jurídicas, correspondientes a firmas de convenios de colaboración y contratos con Instituciones Públicas, Privadas, Asociaciones Deportivas, Ligas Deportivas, entre otros, para la promoción de actividades físicas y deportivas.					

Nivel	Resumen Narrativo					
Actividad 1.4	LA 9, LA 10 Atender 48 solicitudes de transparencia recibidas por INFOMEX (Bajo demanda)			Estado	Satisfactorio	
Indicador	Número de solicitudes atendidas			Unidad de medida	Solicitud	
				Bajo demanda	Sí	


CALENDARIO													TOTAL
PROGRAMADO /REALIZADO	ENE	FEB	MAR	ABR	MAY	JUN	JUL	AGO	SEP	OCT	NOV	DIC	
PROGRAMADO	4.00	4.00	4.00	4.00	4.00	4.00	4.00	4.00	4.00	4.00	4.00	4.00	48.00
REALIZADO	12.00	8.00	15.00	0.00	0.00	0.00	0.00	0.00	0.00	0.00	0.00	0.00	35.00

Programado al corte:	12.00	Avances al corte:	35.00	Eficacia:	291.67%
Comentarios Adicionales de los Avances:					
Actividad evaluada con el criterio 1: "Bajo Demanda"					
Al corte de marzo 2022, a través de la Unidad de Transparencia del Instituto Municipal del Deporte, se atendieron 35 solicitudes de transparencia de ciudadanos que requirieron información de las actividades administrativas y deportivas. Los asuntos más relevantes solicitados y atendidos fueron: gasto en refrescos, galletas y botanas para el consumo del Titular del Instituto, número de migrantes que se han alojado en el Polideportivo Xonaca, contratos y convenios que se han celebrado, listado de servidores públicos actuales de todos los niveles, cómo está conformado el patrimonio del Instituto, currículums vitae del personal que labora en el Instituto, personal que ha dado positivo a Covid, nómina ordinaria y extraordinaria del Instituto, procedimientos de adjudicación, número de inmuebles públicos pintados en el primer año de ejercicio de la administración 2018-2021, número de equipos de cómputo con los que cuenta el Instituto, entre otros.					

Nivel	Resumen Narrativo			
Actividad 1.5	LA 9, LA 10 Monitorear 6 acuerdos establecidos por la persona titular	Estado	Satisfactorio	
Indicador	Número de acuerdos monitoreados	Unidad de medida	Acuerdo	
		Bajo demanda	No	


CALENDARIO													TOTAL
PROGRAMADO /REALIZADO	ENE	FEB	MAR	ABR	MAY	JUN	JUL	AGO	SEP	OCT	NOV	DIC	
PROGRAMADO	1.00	0.00	1.00	0.00	1.00	0.00	1.00	0.00	1.00	0.00	1.00	0.00	6.00
REALIZADO	1.00	0.00	1.00	0.00	0.00	0.00	0.00	0.00	0.00	0.00	0.00	0.00	2.00

Programado al corte:	2.00	Avances al corte:	2.00	Eficacia:	100.00%
Comentarios Adicionales de los Avances:					
Al corte de marzo 2022 se realizaron y monitorearon 2 acuerdos con el Titular. Los temas que se trataron fueron:					
1. Crear sinergia para la realización de la Carrera de la Mujer en Marzo 2022, con la Secretaría de Igualdad Sustantiva de Género y el DIF Municipal;					
2. Torneo Street Soccer Nacional con Fundación Telmex-Telcel.					

Nivel	Resumen Narrativo			
Actividad 1.6	LA 9, LA 10 Realizar 25 pagos de la nómina	Estado	Satisfactorio	
Indicador	Número de pagos realizados	Unidad de medida	Pago	
		Bajo demanda	No	


CALENDARIO													TOTAL
PROGRAMADO /REALIZADO	ENE	FEB	MAR	ABR	MAY	JUN	JUL	AGO	SEP	OCT	NOV	DIC	
PROGRAMADO	2.00	2.00	2.00	2.00	2.00	2.00	2.00	2.00	2.00	2.00	2.00	3.00	25.00
REALIZADO	2.00	2.00	2.00	0.00	0.00	0.00	0.00	0.00	0.00	0.00	0.00	0.00	6.00

Programado al corte:	6.00	Avances al corte:	6.00	Eficacia:	100.00%
Comentarios Adicionales de los Avances:					
Durante el periodo enero-marzo 2022 se realizaron 6 pagos de la nómina , desglosados de la siguiente manera:					
<ul style="list-style-type: none"> En enero se realizaron 2 pagos; se emitieron y firmaron un total de 108 tickets. En febrero se realizaron 2 pagos; se emitieron y firmaron un total de 108 tickets. En marzo se realizaron 2 pagos de nómina; se emitieron y firmaron 109 tickets. 					
Al corte del periodo que se informa, en total se realizaron 6 pagos de nómina y se emitieron y firmaron un total de 325 tickets de nómina.					

Nivel	Resumen Narrativo												
Actividad 1.7	LA 9, LA 10 Ejecutar 1 estrategia de acciones emergentes en el marco de una contingencia (Bajo demanda)										Estado	No Iniciado	
Indicador	Número de estrategias ejecutadas										Unidad de medida	Estrategia	
											Bajo demanda	Sí	

CALENDARIO													TOTAL
PROGRAMADO /REALIZADO	ENE	FEB	MAR	ABR	MAY	JUN	JUL	AGO	SEP	OCT	NOV	DIC	
PROGRAMADO	0.00	0.00	0.00	0.00	0.00	0.00	0.00	0.00	0.00	0.00	0.00	1.00	1.00
REALIZADO	0.00	0.00	0.00	0.00	0.00	0.00	0.00	0.00	0.00	0.00	0.00	0.00	NI

Programado al corte:	0.00	Avances al corte:	NI	Eficacia:	NI
Comentarios Adicionales de los Avances:					
La actividad se encuentra con el criterio 1: "Bajo Demanda"					
Durante el periodo enero-marzo 2022 no se ha ejecutado ninguna estrategia y dado que la actividad se encuentra "Bajo Demanda", se reporta como "No Iniciada" y no fue sujeta a evaluación.					

Nivel	Resumen Narrativo												
Actividad 1.8	LA 9, LA 10 Realizar 4 reportes de seguimiento a compromisos presupuestales y/o jurídicos correspondientes a ejercicios anteriores										Estado	Satisfactorio	
Indicador	Número de reportes de gastos realizados										Unidad de medida	Reporte	
											Bajo demanda	No	

CALENDARIO													TOTAL
PROGRAMADO /REALIZADO	ENE	FEB	MAR	ABR	MAY	JUN	JUL	AGO	SEP	OCT	NOV	DIC	
PROGRAMADO	0.00	0.00	1.00	0.00	0.00	1.00	0.00	0.00	1.00	0.00	0.00	1.00	4.00
REALIZADO	0.00	0.00	1.00	0.00	0.00	0.00	0.00	0.00	0.00	0.00	0.00	0.00	1.00

Programado al corte:	1.00	Avances al corte:	1.00	Eficacia:	100.00%
Comentarios Adicionales de los Avances:					
Durante el periodo enero-marzo de 2022 se emitió 1 reporte de seguimiento a compromisos jurídicos correspondiente a ejercicios anteriores, del cual se destaca lo siguiente:					
<ul style="list-style-type: none"> Se reportan 6 procesos laborales y 1 denuncia penal. 					
Por otra parte, se señala que el Instituto Municipal del Deporte no tiene compromisos presupuestales de ejercicios anteriores.					

Nivel	Resumen Narrativo	Área funcional: F01012205050222A	
Fin 2	Contribuir a proporcionar las condiciones que potencien el desarrollo humano integral de las y los habitantes del municipio como uno de los principales elementos para la generación de la armonía social mediante acciones de bienestar y participación ciudadana		
Propósito 5	El Instituto Municipal del Deporte fomenta la activación física y el deporte para fortalecer el tejido social y la salud de la población en el municipio		
Componente 2	LA 1, LA 3, LA 5 y LA 6 Modelo de activación física y fomento al deporte, ejecutado	Eficacia Anual:	
		Satisfactorio	
Indicador	Porcentaje de acciones realizadas en materia deportiva	Eficacia Trimestral:	
		Satisfactorio	

Tipo de Indicador	Dimensión	Tipo de fórmula	Comportamiento	Frecuencia de Medición
Gestión	Eficacia	Porcentaje	Regular	Mensual
Unidad administrativa:	Dirección General / Departamento de Desarrollo del Deporte			

No.	Variable	Unidad de Medida	Tipo de variable	
			Programado	Realizado
V1	Número de acciones realizadas en materia deportiva	Acción	Acumulada	Acumulada
V2	Total de acciones programadas en materia deportiva	Acción	Acumulada	Acumulada

CALENDARIO-PROGRAMADO												Total	META
ENE	FEB	MAR	ABR	MAY	JUN	JUL	AGO	SEP	OCT	NOV	DIC		
0.00	0.00	4.00	1.00	0.00	4.00	2.00	2.00	5.00	0.00	1.00	4.00	23.00	100.00
0.00	0.00	4.00	1.00	0.00	4.00	2.00	2.00	5.00	0.00	1.00	4.00	23.00	

CALENDARIO-REALIZADO												Total	AVANCE
ENE	FEB	MAR	ABR	MAY	JUN	JUL	AGO	SEP	OCT	NOV	DIC		
0.00	0.00	4.00	0.00	0.00	0.00	0.00	0.00	0.00	0.00	0.00	0.00	4.00	100.00
0.00	0.00	4.00	0.00	0.00	0.00	0.00	0.00	0.00	0.00	0.00	0.00	4.00	

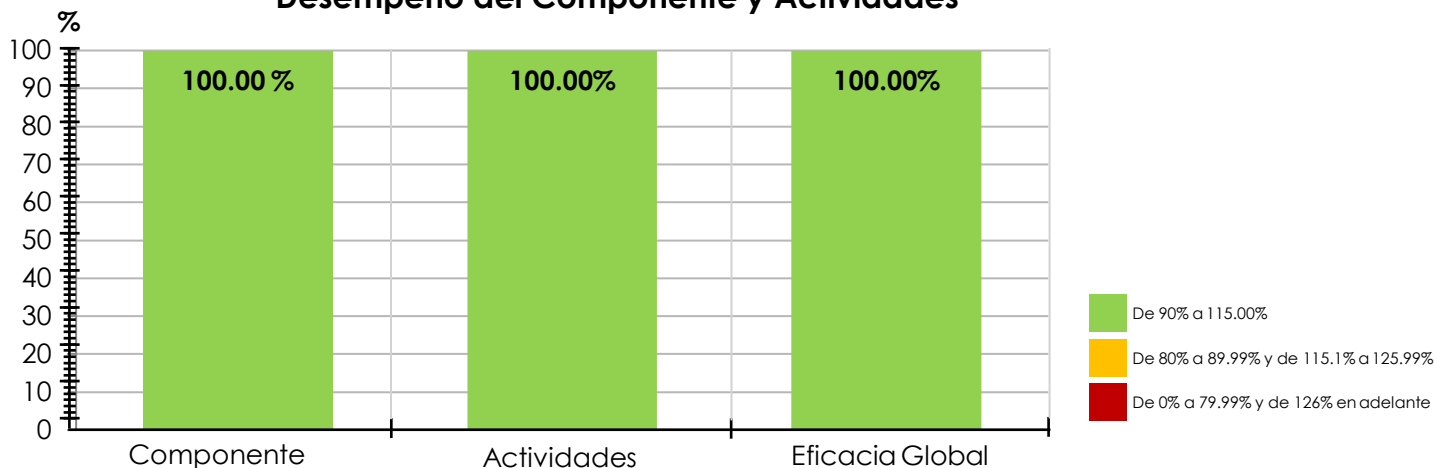
RESULTADOS DE LA EVALUACIÓN			
Eficacia del Componente:	100.00%	Eficacia de las Actividades:	100.00%
Eficacia Global:		100.00%	

Comentarios Adicionales de los Avances:

Durante el periodo enero-marzo 2022 se realizaron 4 acciones en materia de deportiva:

- Se ejecutó 1 etapa del Programa de integración social en el municipio de Puebla a través de recorridos en bicicleta en la vía recreativa "Gran Paseo Puebla".
- Se ejecutó 1 etapa del Programa de activación física dirigido a la población en espacios activos de colonias, barrios y Juntas Auxiliares, a través de las siguientes acciones: Activaciones físicas, Escuelas de Iniciación Deportiva, Jornadas Integrales y Carrera de la Mujer.
- Se ejecutó 1 etapa del Programa de capacitación a personal y entrenadores deportivos: Se brindó capacitación continua en diversos temas a las activadoras físicas que colaboran con el Instituto.
- Se realizó 1 reporte de patrocinios recibidos: Patrocinio solicitado por este Instituto Municipal a Coca-Cola FEMSA, el cual consistió en hidratación para 2,050 mujeres participantes de la Carrera de la Mujer, realizada el 6 de marzo de 2022.

Desempeño del Componente y Actividades



Nivel	Resumen Narrativo												
Actividad 2.1	LA 5 Ejecutar 4 etapas del Programa de torneos deportivos (1.5.3 y 1.5.4 PROIGUALDAD) (1.5.2 PROMUPINNA)										Estado	No Inicializado	
Indicador	Número de etapas ejecutadas										Unidad de medida	Etapa	
											Bajo demanda	No	


CALENDARIO													TOTAL
PROGRAMADO /REALIZADO	ENE	FEB	MAR	ABR	MAY	JUN	JUL	AGO	SEP	OCT	NOV	DIC	
PROGRAMADO	0.00	0.00	0.00	1.00	0.00	0.00	1.00	1.00	0.00	0.00	1.00	0.00	4.00
REALIZADO	0.00	0.00	0.00	0.00	0.00	0.00	0.00	0.00	0.00	0.00	0.00	0.00	NI

Programado al corte:	0.00	Avances al corte:	NI	Eficacia:	NI
Comentarios Adicionales de los Avances:					
Durante el periodo enero-marzo 2022, no se reportan avances en la actividad, dado que se encuentra programada su realización a partir del mes de abril, se reporta como "No Inicializada" y no fue sujeta a evaluación.					
PROIGUALDAD: 0.00 Beneficiados, 0.00 Mujeres, 0.00 Hombres; Presupuesto Programado: \$ 209,887.00 Presupuesto Ejercido: \$ 0.00					
PROMUPINNA: 0.00 Beneficiados, 0.00 Niñas, 0.00 Niños, 0.00 Adolescentes Mujeres, 0.00 Adolescentes Hombre; Presupuesto Programado: \$ 209,887.00 Presupuesto Ejercido: \$ 0.00					

Nivel	Resumen Narrativo												
Actividad 2.2	LA 6 Ejecutar 4 etapas del programa de integración social en el municipio de Puebla a través de recorridos en bicicleta (1.5.2 PROMUPINNA) (Carta P. 2.4.1) (PMUS 1.3.4) (PEP 2.1.1 y 3.2.2)										Estado	Satisfactorio	
Indicador	Número de etapas ejecutadas										Unidad de medida	Etapa	
											Bajo demanda	No	

CALENDARIO													TOTAL
PROGRAMADO /REALIZADO	ENE	FEB	MAR	ABR	MAY	JUN	JUL	AGO	SEP	OCT	NOV	DIC	
PROGRAMADO	0.00	0.00	1.00	0.00	0.00	1.00	0.00	0.00	1.00	0.00	0.00	1.00	4.00
REALIZADO	0.00	0.00	1.00	0.00	0.00	0.00	0.00	0.00	0.00	0.00	0.00	0.00	1.00

Programado al corte:	1.00	Avances al corte:	1.00	Eficacia:	100.00%
Comentarios Adicionales de los Avances:					
Durante el periodo enero-marzo, se ejecutó 1 etapa del programa de integración social en el municipio de Puebla a través de recorridos en bicicleta en la vía recreativa Gran Paseo Puebla, mediante las siguientes acciones:					
Al corte de marzo 2022:					
<ul style="list-style-type: none"> > Primera etapa • Se llevó a cabo el Gran Paseo Puebla con 7 acciones: El objetivo de la misma es brindar a la ciudadanía un espacio recreativo que fomente el uso de vehículos no motorizados con una ruta bidireccional desde Fuente de Los Frailes, sobre Av. Juárez, Paseo Bravo, Reforma, Zócalo, Av. Juan de Palafox y Mendoza y 6 Norte, beneficiando un total de 16,983 personas registradas por conteo manual, dividido en: Hombres: 7,811 y Mujeres: 9,172. • Ampliación Vía Recreativa Metropolitana con 3 acciones: Cada último domingo de mes se realiza la ampliación de la ruta de la Vía Metropolitana, vía recreativa la recta, vía recreativa parque ecológico en colaboración con la Secretaría de Movilidad e Infraestructura, el Municipio de San Andrés Cholula y el Municipio de San Pedro Cholula. Este recorrido une los zócalos de Puebla, de San Andrés Cholula y de San Pedro Cholula. Total de participantes 19,543 personas dividido en Hombres: 10,379 y Mujeres: 9,164. 					
PROMUPINNA: 13,398 Beneficiados, 6,846 Niñas, 6,552 Niños; Presupuesto Programado: \$ 210,900.00 Presupuesto Ejercido: \$ 21,702.80					

Nivel	Resumen Narrativo		
Actividad 2.3	LA 6 Ejecutar 4 etapas del programa de activación física dirigido a la población en espacios activos de colonias, barrios y Juntas Auxiliares (1.5.1 y 1.5.2 PROIGUALDAD) (1.5.2 PROMUPINNA) (Carta P. 2.4.1) (PBSU 17.5)	Estado	Satisfactorio 
Indicador	Número de etapas ejecutadas	Unidad de medida	Etapas
		Bajo demanda	No

CALENDARIO													TOTAL
PROGRAMADO /REALIZADO	ENE	FEB	MAR	ABR	MAY	JUN	JUL	AGO	SEP	OCT	NOV	DIC	
PROGRAMADO	0.00	0.00	1.00	0.00	0.00	1.00	0.00	0.00	1.00	0.00	0.00	1.00	4.00
REALIZADO	0.00	0.00	1.00	0.00	0.00	0.00	0.00	0.00	0.00	0.00	0.00	0.00	1.00

Programado al corte:	1.00	Avances al corte:	1.00	Eficacia:	100.00%
----------------------	------	-------------------	------	-----------	---------

Comentarios Adicionales de los Avances:


En el periodo **enero-marzo**, se ejecutó **1 etapa** del programa de activación física, a través de las siguientes acciones:

- Enero:** Se realizaron **332** activaciones físicas, beneficiando a **687** personas (24 hombres y 663 mujeres) en **26** puntos activos de Colonias, Unidades Habitacionales y Juntas Auxiliares. Se impartieron **908** sesiones en las Escuelas de Iniciación Deportiva en los diferentes deportivos que se encuentran a cargo del Instituto, y sumado a los usuarios de los gimnasios a cargo del Instituto se beneficiaron **592** personas.
- Febrero:** Se realizaron **302** activaciones físicas, beneficiando a **721** personas (26 hombres y 695 mujeres) en **27** puntos activos de Colonias, Unidades Habitacionales y Juntas Auxiliares. Se impartieron **877** sesiones en las Escuelas de Iniciación Deportiva en los diferentes deportivos que se encuentran a cargo del Instituto, beneficiando **629** personas (231 hombres adultos, 195 mujeres adultas, 120 niños y 83 niñas). Se realizaron **4** jornadas integrales en diversos puntos del municipio de Puebla, en las que se desarrollaron cuadrangulares de futbol, beneficiando a **199** personas. En cuanto a las personas que sólo utilizan el área de gimnasio (aparatos de pesas, mancuernas, discos y barras) que se encuentran a cargo del Instituto se tuvieron los siguientes usuarios: Gimnasio Puebla Sur **40** personas (12 hombres y 28 mujeres), Complejo Multideportivo Puebla **20** personas (8 hombres y 12 mujeres).
- Marzo:** Se realizaron **337** activaciones físicas, beneficiando a **735** personas (22 hombres y 713 mujeres) en **27** puntos activos de Colonias, Unidades Habitacionales y Juntas Auxiliares. Se impartieron **877** sesiones en las Escuelas de Iniciación Deportiva en los diferentes deportivos que se encuentran a cargo del Instituto, beneficiando **764** personas (195 hombres adultos, 212 mujeres adultas, 208 niños y 149 niñas). Se realizaron **4** jornadas integrales en diversos puntos del municipio de Puebla, en las que se desarrollaron cuadrangulares de futbol, beneficiando a **158** personas. En cuanto a las personas que sólo utilizan el área de gimnasio (aparatos de pesas, mancuernas, discos y barras) que se encuentran a cargo del Instituto se tuvieron los siguientes usuarios: Gimnasio Puebla Sur **40** personas (25 hombres y 15 mujeres), Complejo Multideportivo Puebla **24** personas (11 hombres y 13 mujeres). Por otra parte, se ejecutaron **2** talleres de futbol para niños del Sistema Municipal DIF, beneficiando a **20** niños y niñas. También se realizó el primer festival de futbol para personas con Síndrome de Down, teniendo una participación de **46** personas. En el marco del día internacional de la Mujer, se efectuó la Carrera de la Mujer, en la cual se beneficiaron a **2,050** mujeres, y el festival de activación física en conmemoración al día internacional de la Mujer, en el que asistieron 883 personas.

NOTA: El valor de beneficiarios totales para esta actividad se calculó de la siguiente forma: se tomó el **valor máximo de los beneficiarios de hombres y mujeres** reportados en el periodo **enero-marzo** de las activaciones físicas (**739**) (correspondiente a 26 hombres de febrero y 713 mujeres de marzo), de las escuelas de iniciación deportiva (**800**) (correspondiente a 231 hombres adultos de febrero, 212 mujeres adultas de marzo, 208 niños de marzo y 149 niñas de marzo) y de los usuarios de las áreas de gimnasio de los espacios deportivos a cargo del Instituto (**76**), (correspondiente a 36 hombres de Gimnasio Puebla Sur y Complejo Multideportivo Puebla de marzo y 40 mujeres de Gimnasio Puebla Sur y Complejo Multideportivo Puebla de febrero) (esta población es un público constante); y se tomó la sumatoria de todos los beneficiarios reportados en las jornadas integrales (**357**) y en los eventos especiales (talleres de futbol para niños del DIF municipal, festival de futbol para personas con síndrome de Down, carrera de la Mujer (**2,116**) y Festival de activación física en conmemoración del día internacional de la mujer (**883**)). Total de personas beneficiadas: **4,971**.

PROIGUALDAD: 4,971 Beneficiados, 3,939 Mujeres, 1,032 Hombres; Presupuesto Programado: \$ 2,385,000.00 Presupuesto Ejercido: \$ 451,754.51

PROMUPINNA: 528 Beneficiados, 166 Niñas, 362 Niños; Presupuesto Programado: \$ 2,385,000.00 Presupuesto Ejercido: \$ 451,754.51

Nivel	Resumen Narrativo		
Actividad 2.4	LA 3 Ejecutar 1 evento deportivo (1.5.1 y 1.5.2 PROIGUALDAD) (1.5.2 PROMUPINNA)	Estado	No Iniciado 
Indicador	Número de eventos ejecutadas	Unidad de medida	Evento
		Bajo demanda	No

CALENDARIO													TOTAL
PROGRAMADO /REALIZADO	ENE	FEB	MAR	ABR	MAY	JUN	JUL	AGO	SEP	OCT	NOV	DIC	
PROGRAMADO	0.00	0.00	0.00	0.00	0.00	0.00	0.00	0.00	1.00	0.00	0.00	0.00	1.00
REALIZADO	0.00	0.00	0.00	0.00	0.00	0.00	0.00	0.00	0.00	0.00	0.00	0.00	NI


Programado al corte:	0.00	Avances al corte:	NI	Eficacia:	NI
----------------------	------	-------------------	----	-----------	----

Comentarios Adicionales de los Avances:

Durante el periodo **enero-marzo 2022**, no se reportan avances en la actividad, dado que se encuentra programada su realización en el mes de **septiembre**, se reporta como "No Iniciada" y no fue sujeta a evaluación.


PROIGUALDAD: 0.00 Beneficiados, 0.00 Mujeres, 0.00 Hombres; Presupuesto Programado: \$ 1,092,990.00 Presupuesto Ejercido: \$ 0.00

PROMUPINNA: 0.00 Beneficiados, 0.00 Niñas, 0.00 Niños, 0.00 Adolescentes Mujeres, 0.00 Adolescentes Hombre; Presupuesto Programado: \$ 1,092,990.00 Presupuesto Ejercido: \$ 0.00

Nivel	Resumen Narrativo												
Actividad 2.5	LA 3 Ejecutar 1 acción para el Mundial de Fútbol 7, 2023 (1.5.1 y 1.5.2 PROIGUALDAD)										Estado	No Iniciado	
Indicador	Número de acciones ejecutadas										Unidad de medida	Acción	
											Bajo demanda	No	


CALENDARIO													TOTAL
PROGRAMADO /REALIZADO	ENE	FEB	MAR	ABR	MAY	JUN	JUL	AGO	SEP	OCT	NOV	DIC	
PROGRAMADO	0.00	0.00	0.00	0.00	0.00	0.00	1.00	0.00	0.00	0.00	0.00	0.00	1.00
REALIZADO	0.00	0.00	0.00	0.00	0.00	0.00	0.00	0.00	0.00	0.00	0.00	0.00	NI

Programado al corte:	0.00	Avances al corte:	NI	Eficacia:	NI
Comentarios Adicionales de los Avances:					
Durante el periodo enero-marzo 2022, no se reportan avances en la actividad, dado que se encuentra programada su realización en el mes de julio, se reporta como "No Iniciada" y no fue sujeta a evaluación.					
PROIGUALDAD: 0.00 Beneficiados, 0.00 Mujeres, 0.00 Hombres; Presupuesto Programado: \$ 250,000.00 Presupuesto Ejercido: \$ 0.00					

Nivel	Resumen Narrativo												
Actividad 2.6	LA 6 Realizar 1 campamento de verano para la difusión de prácticas deportivas y recreativas para niñas, niños y adolescentes (1.5.2 PROMUPINNA)										Estado	No Iniciado	
Indicador	Número de campamentos de verano realizados										Unidad de medida	Campamento	
											Bajo demanda	No	


CALENDARIO													TOTAL
PROGRAMADO /REALIZADO	ENE	FEB	MAR	ABR	MAY	JUN	JUL	AGO	SEP	OCT	NOV	DIC	
PROGRAMADO	0.00	0.00	0.00	0.00	0.00	0.00	0.00	1.00	0.00	0.00	0.00	0.00	1.00
REALIZADO	0.00	0.00	0.00	0.00	0.00	0.00	0.00	0.00	0.00	0.00	0.00	0.00	NI

Programado al corte:	0.00	Avances al corte:	NI	Eficacia:	NI
Comentarios Adicionales de los Avances:					
Durante el periodo enero-marzo 2022, no se reportan avances en la actividad, dado que se encuentra programada su realización en el mes de agosto, se reporta como "No Iniciada" y no fue sujeta a evaluación.					
PROMUPINNA: 0.00 Beneficiados, 0.00 Niñas, 0.00 Niños, 0.00 Adolescentes Mujeres, 0.00 Adolescentes Hombres; Presupuesto Programado: \$ 0.00 Presupuesto Ejercido: \$ 0.00					

Nivel	Resumen Narrativo			
Actividad 2.7	LA 1 Ejecutar 4 etapas del Programa de capacitación a personal y entrenadores deportivos	Estado	Satisfactorio	
Indicador	Número de etapas ejecutadas	Unidad de medida	Etapa	
		Bajo demanda	No	


CALENDARIO													TOTAL
PROGRAMADO /REALIZADO	ENE	FEB	MAR	ABR	MAY	JUN	JUL	AGO	SEP	OCT	NOV	DIC	
PROGRAMADO	0.00	0.00	1.00	0.00	0.00	1.00	0.00	0.00	1.00	0.00	0.00	1.00	4.00
REALIZADO	0.00	0.00	1.00	0.00	0.00	0.00	0.00	0.00	0.00	0.00	0.00	0.00	1.00

Programado al corte:	1.00	Avances al corte:	1.00	Eficacia:	100.00%
Comentarios Adicionales de los Avances:					
Durante el periodo enero-marzo 2022 se implementó la Primera Etapa de este Programa, brindando capacitación continua en diversos temas a las activadoras físicas que colaboran con el Instituto:					
<ul style="list-style-type: none"> • Enero: 1 capacitación sobre niveles de entrenamiento, música, formato de clase, métodos para coreografías y pasos de baile. • Febrero: 1 capacitación sobre cálculo de frecuencias cardíacas para trabajo aeróbico, técnicas de ejecución de ejercicios ejecutados, estructura de una clase aeróbica. • Marzo: 1 capacitación sobre los músculos, el cerebro, posiciones anatómicas y movimientos, organización y planeación, clase práctica. 					
Con un total de 15 mujeres participantes en las 3 capacitaciones.					

Nivel	Resumen Narrativo			
Actividad 2.8	LA 6 Elaborar 4 reportes de los patrocinios recibidos (económicos o en especie)	Estado	Satisfactorio	
Indicador	Número de reportes de patrocinios elaborados	Unidad de medida	Reporte	
		Bajo demanda	No	


CALENDARIO													TOTAL
PROGRAMADO /REALIZADO	ENE	FEB	MAR	ABR	MAY	JUN	JUL	AGO	SEP	OCT	NOV	DIC	
PROGRAMADO	0.00	0.00	1.00	0.00	0.00	1.00	0.00	0.00	1.00	0.00	0.00	1.00	4.00
REALIZADO	0.00	0.00	1.00	0.00	0.00	0.00	0.00	0.00	0.00	0.00	0.00	0.00	1.00

Programado al corte:	1.00	Avances al corte:	1.00	Eficacia:	100.00%
Comentarios Adicionales de los Avances:					
Al corte del primer trimestre, se realizó un reporte de patrocinio recibido , cuyo contenido fue el siguiente:					
1. Patrocinio solicitado por este Instituto Municipal a Coca-Cola FEMSA, el cual consistió en hidratación para 2,050 mujeres participantes de la Carrera de la Mujer, realizada el 6 de marzo de 2022.					

Nivel	Resumen Narrativo												
Actividad 2.9	LA 6 Realizar 204 préstamos de las instalaciones en guardia y custodia del Instituto Municipal del Deporte para desarrollar actividad deportiva de las diferentes disciplinas (Bajo demanda)										Estado	Satisfactorio	
Indicador	Número de préstamos realizados										Unidad de medida	Préstamo	
											Bajo demanda	Sí	

CALENDARIO													TOTAL
PROGRAMADO /REALIZADO	ENE	FEB	MAR	ABR	MAY	JUN	JUL	AGO	SEP	OCT	NOV	DIC	TOTAL
PROGRAMADO	38.00	4.00	2.00	38.00	10.00	12.00	38.00	10.00	4.00	38.00	8.00	2.00	204.00
REALIZADO	44.00	3.00	4.00	0.00	0.00	0.00	0.00	0.00	0.00	0.00	0.00	0.00	51.00

Programado al corte:	44.00	Avances al corte:	51.00	Eficacia:	115.90%
Comentarios Adicionales de los Avances:					
Actividad evaluada con el criterio 1: "Bajo Demanda"					
Al corte de marzo de 2022 , se recibieron solicitudes y se aprobaron 51 acciones de préstamos de instalaciones deportivas que se encuentran bajo guardia y custodia del Instituto, correspondiente a 3 préstamos de instalaciones al público en general y 48 acciones de préstamo de instalaciones a Ligas Deportivas semanales, intersemanales, sabatinas y dominicales beneficiando a 7,286 personas .					

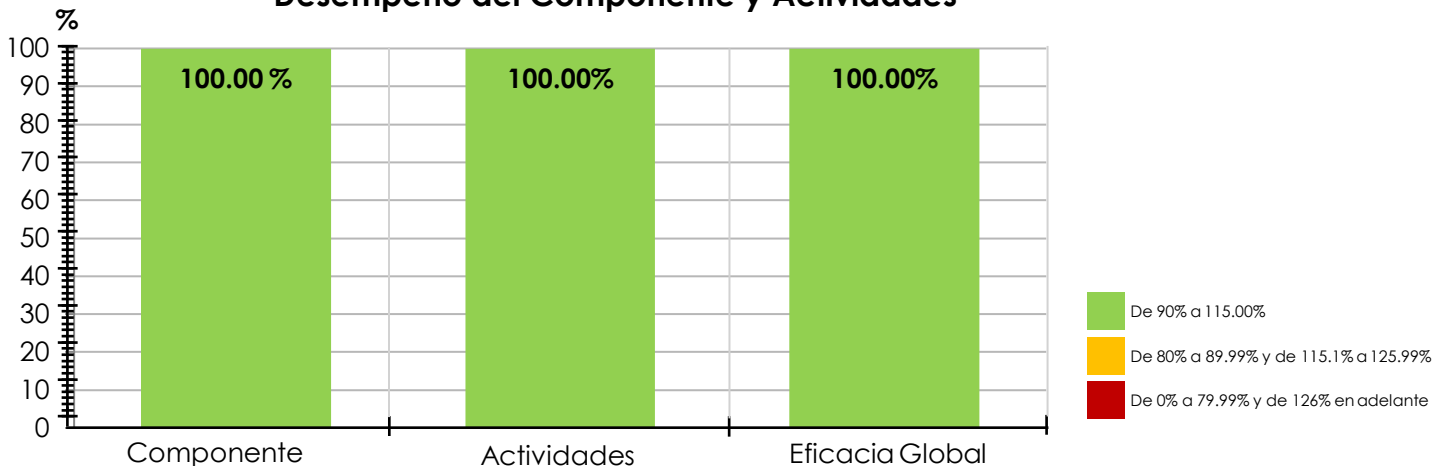
Nivel	Resumen Narrativo												
Actividad 2.10	Realizar 1 proyecto en materia deportiva, con recursos extraordinarios federales, estatales, municipales y, o de iniciativa privada (Bajo demanda)										Estado	No Iniciado	
Indicador	Número de proyectos realizados										Unidad de medida	Proyecto	
											Bajo demanda	Sí	


CALENDARIO													TOTAL
PROGRAMADO /REALIZADO	ENE	FEB	MAR	ABR	MAY	JUN	JUL	AGO	SEP	OCT	NOV	DIC	TOTAL
PROGRAMADO	0.00	0.00	0.00	0.00	0.00	0.00	0.00	0.00	0.00	0.00	0.00	1.00	1.00
REALIZADO	0.00	0.00	0.00	0.00	0.00	0.00	0.00	0.00	0.00	0.00	0.00	0.00	NI

Programado al corte:	0.00	Avances al corte:	NI	Eficacia:	NI
Comentarios Adicionales de los Avances:					
La actividad se encuentra con el criterio 1: "Bajo Demanda"					
Durante el periodo enero-marzo no hubo recursos extraordinarios federales, estatales, municipales y/o de iniciativa privada para elaborar algún proyecto en materia deportiva. Dado que el arranque de esta actividad se encuentra "Bajo Demanda" se reporta como "No Iniciada" y no fue sujeta a evaluación.					

Nivel	Resumen Narrativo		Área funcional: F01012205050322A											
Fin 2	Contribuir a proporcionar las condiciones que potencien el desarrollo humano integral de las y los habitantes del municipio como uno de los principales elementos para la generación de la armonía social mediante acciones de bienestar y participación ciudadana													
Propósito 5	El Instituto Municipal del Deporte fomenta la activación física y el deporte para fortalecer el tejido social y la salud de la población en el municipio													
Componente 3	LA 4 y LA 6 Infraestructura deportiva del Municipio, revitalizada			Eficacia Anual: Satisfactorio										
Indicador	Porcentaje de intervenciones realizadas en espacios deportivos en resguardo y custodia del Instituto			Eficacia Trimestral: Satisfactorio										
Tipo de Indicador		Dimensión	Tipo de fórmula	Comportamiento	Frecuencia de Medición									
Gestión		Eficacia	Porcentaje	Regular	Mensual									
Unidad administrativa:		Dirección General / Departamento de Infraestructura												
No.	Variable	Unidad de Medida	Tipo de variable											
			Programado	Realizado										
V1	Número de intervenciones realizadas en espacios deportivos en resguardo y custodia del Instituto	Intervención	Acumulada	Acumulada										
V2	Total de intervenciones programadas en espacios deportivos en resguardo y custodia del Instituto	Intervención	Acumulada	Acumulada										
CALENDARIO-PROGRAMADO													Total	META
ENE	FEB	MAR	ABR	MAY	JUN	JUL	AGO	SEP	OCT	NOV	DIC			
10.00	20.00	30.00	35.00	35.00	35.00	35.00	35.00	35.00	30.00	25.00	15.00	340.00	100.00	
10.00	20.00	30.00	35.00	35.00	35.00	35.00	35.00	35.00	30.00	25.00	15.00	340.00		
CALENDARIO-REALIZADO													Total	AVANCE
ENE	FEB	MAR	ABR	MAY	JUN	JUL	AGO	SEP	OCT	NOV	DIC			
10.00	20.00	30.00	0.00	0.00	0.00	0.00	0.00	0.00	0.00	0.00	0.00	60.00	100.00	
10.00	20.00	30.00	0.00	0.00	0.00	0.00	0.00	0.00	0.00	0.00	0.00	60.00		
RESULTADOS DE LA EVALUACIÓN														
Eficacia del Componente:		100.00%		Eficacia de las Actividades:		100.00%		Eficacia Global:		100.00%				
Comentarios Adicionales de los Avances: Durante el periodo enero-marzo 2022, se realizaron un total de 60 intervenciones de mantenimiento preventivo y correctivo a los siguientes inmuebles bajo guardia y custodia del Instituto: Cancha de pasto sintético U. H. Las Carmelitas, Deportivo 475 La Piedad, Cancha de pasto sintético U.H. San Ramón, Deportivo U.H. San Jorge I, Campo Manuel Rivera Anaya (Francisco Montejo), Deportivo U.H. Manuel Rivera Anaya, Deportivo Topoyan (La Cobra), Deportivo Xonaca II, Polideportivo José María Morelos y Pavón, Cancha de pasto sintético Bosques de San Sebastián II, Deportivo Bosques III, Deportivo Romero Vargas Cohetería, Deportivo Guadalupe Hidalgo, Gimnasio Puebla Sur. Las intervenciones que se realizaron fueron: limpieza, poda, pintura en diversas áreas, reparación de pasto sintético, suministro y colocación de muro, entre otros. Con estas acciones se tuvieron 5,448 beneficiarios directos.														


Desempeño del Componente y Actividades



Nivel	Resumen Narrativo		
Actividad 3.1	LA 4, LA 6 Realizar 340 intervenciones de mantenimiento preventivo y, o correctivo a los espacios deportivos bajo resguardo del Instituto (1.5.3 y 1.5.4 PROIGUALDAD)	Estado	Satisfactorio 
Indicador	Número de intervenciones realizadas	Unidad de medida	Intervención
		Bajo demanda	No

CALENDARIO													TOTAL
PROGRAMADO /REALIZADO	ENE	FEB	MAR	ABR	MAY	JUN	JUL	AGO	SEP	OCT	NOV	DIC	
PROGRAMADO	10.00	20.00	30.00	35.00	35.00	35.00	35.00	35.00	35.00	30.00	25.00	15.00	340.00
REALIZADO	10.00	20.00	30.00	0.00	0.00	0.00	0.00	0.00	0.00	0.00	0.00	0.00	60.00

Programado al corte:	60.00	Avances al corte:	60.00	Eficacia:	100.00%
Comentarios Adicionales de los Avances:					
Durante el periodo enero-marzo 2022, se realizaron un total de 60 intervenciones de mantenimiento preventivo y correctivo a los siguientes inmuebles bajo guardia y custodia del Instituto: Cancha de pasto sintético U. H. Las Carmelitas, Deportivo 475 La Piedad, Cancha de pasto sintético U.H. San Ramón, Deportivo U.H. San Jorge I, Campo Manuel Rivera Anaya (Francisco Montejo), Deportivo U.H. Manuel Rivera Anaya, Deportivo Topoyan (La Cobra), Deportivo Xonaca II, Polideportivo José María Morelos y Pavón, Cancha de pasto sintético Bosques de San Sebastián II, Deportivo Bosques III, Deportivo Romero Vargas Cohetería, Deportivo Guadalupe Hidalgo, Gimnasio Puebla Sur. Las intervenciones que se realizaron fueron: limpia, poda, pintura en diversas áreas, reparación de pasto sintético, suministro y colocación de muro, entre otros. Con estas acciones se tuvieron 5,448 beneficiarios directos .					
PROIGUALDAD:5,448 Beneficiados, 1,867 Mujeres, 3,581 Hombres; Presupuesto Programado: \$ 2,224,341.00 Presupuesto Ejercido: \$ 181,681.37					

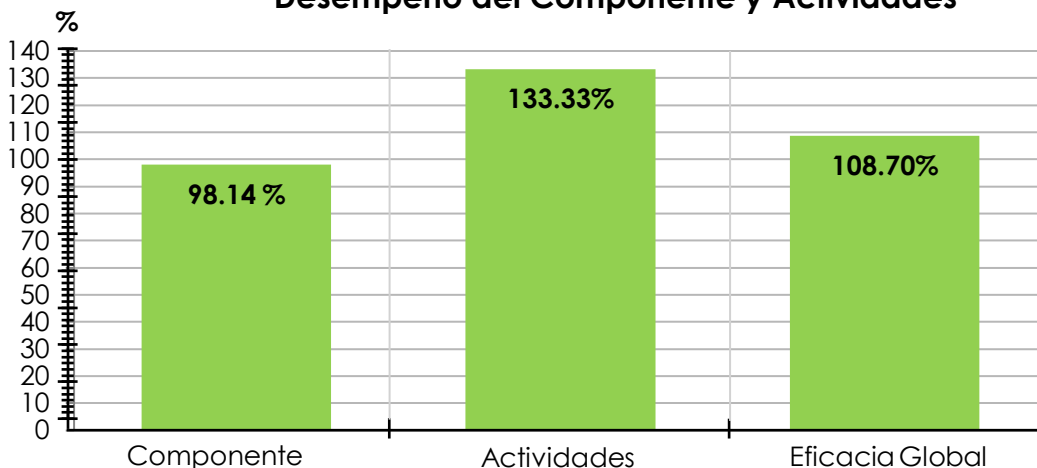
Nivel	Resumen Narrativo		
Actividad 3.2	Realizar 1 proyecto en materia deportiva, con recursos extraordinarios federales, estatales, municipales y, o de iniciativa privada (Bajo demanda)	Estado	No Iniciado 
Indicador	Número de proyectos realizados	Unidad de medida	Proyecto
		Bajo demanda	Si


CALENDARIO													TOTAL
PROGRAMADO /REALIZADO	ENE	FEB	MAR	ABR	MAY	JUN	JUL	AGO	SEP	OCT	NOV	DIC	
PROGRAMADO	0.00	0.00	0.00	0.00	0.00	0.00	0.00	0.00	0.00	0.00	0.00	1.00	1.00
REALIZADO	0.00	0.00	0.00	0.00	0.00	0.00	0.00	0.00	0.00	0.00	0.00	0.00	NI

Programado al corte:	0.00	Avances al corte:	NI	Eficacia:	NI
Comentarios Adicionales de los Avances:					
La actividad se encuentra con el criterio 1: "Bajo Demanda"					
Durante el periodo enero-marzo no hubo recursos extraordinarios federales, estatales, municipales y/o de iniciativa privada para elaborar algún proyecto en materia deportiva. Dado que el arranque de esta actividad se encuentra "Bajo Demanda" se reporta como "No Iniciada" y no fue sujeta a evaluación.					

Nivel	Resumen Narrativo		Área funcional: F01012205050422A											
Fin 2	Contribuir a proporcionar las condiciones que potencien el desarrollo humano integral de las y los habitantes del municipio como uno de los principales elementos para la generación de la armonía social mediante acciones de bienestar y participación ciudadana													
Propósito 5	El Instituto Municipal del Deporte fomenta la activación física y el deporte para fortalecer el tejido social y la salud de la población en el municipio													
Componente 4	LA 2, LA 6 y LA 8 Incentivos a deportistas, entregados		Eficacia Anual: Satisfactorio	●										
Indicador	Porcentaje de incentivos entregados a deportistas		Eficacia Trimestral: Satisfactorio	●										
Tipo de Indicador	Dimensión	Tipo de fórmula	Comportamiento	Frecuencia de Medición										
Gestión	Eficacia	Porcentaje	Regular	Mensual										
Unidad administrativa:	Dirección General/ Departamento de Desarrollo del Deporte													
No.	Variable	Unidad de Medida	Tipo de variable											
			Programado	Realizado										
V1	Número de incentivos entregados a deportistas que cumplan con los requisitos establecidos	Incentivo	Acumulada	Acumulada										
V2	Total de incentivos programados que cumplan con los requisitos establecidos	Incentivo	Acumulada	Acumulada										
CALENDARIO-PROGRAMADO													Total	META
ENE	FEB	MAR	ABR	MAY	JUN	JUL	AGO	SEP	OCT	NOV	DIC			
0.00	0.00	54.00	54.00	54.00	54.00	54.00	54.00	54.00	54.00	54.00	54.00	540.00	100.00	
.00	0.00	54.00	54.00	54.00	54.00	54.00	54.00	54.00	54.00	54.00	54.00	540.00		
CALENDARIO-REALIZADO													Total	AVANCE
ENE	FEB	MAR	ABR	MAY	JUN	JUL	AGO	SEP	OCT	NOV	DIC			
0.00	0.00	53.00	0.00	0.00	0.00	0.00	0.00	0.00	0.00	0.00	0.00	53.00	98.14	
0.00	0.00	54.00	0.00	0.00	0.00	0.00	0.00	0.00	0.00	0.00	0.00	54.00		
RESULTADOS DE LA EVALUACIÓN														
Eficacia del Componente:	98.14%		Eficacia de las Actividades:	133.33%		Eficacia Global:	108.70%							
Comentarios Adicionales de los Avances:														
Durante el periodo enero-marzo 2022, se entregaron 53 incentivos a deportistas y profesionales del deporte, en el mes de marzo. Las categorías son las siguientes: Excelencia deportiva se otorga un monto de 3 mil pesos, Talento deportivo se otorga un monto 2 mil pesos, Promesa deportiva se otorga un monto de 1 mil pesos. Estos recursos son entregados de forma mensual de marzo a diciembre 2022. En la categoría de promesa deportiva se tenía programado otorgar 11 becas; sin embargo, derivado de los resultados y la documentación que se recibió para esta categoría, el jurado determinó que sólo calificaban 10 personas. Por lo tanto, el total de personas beneficiarias es de 53.														


Desempeño del Componente y Actividades



Nivel	Resumen Narrativo					
Actividad 4.1	LA 2 Elaborar 10 reportes de becas deportivas otorgadas a los deportistas más destacados del Municipio de Puebla (1.5.1 y 1.5.2 PROIGUALDAD) (1.5.2 PROMUPINNA)			Estado	Satisfactorio	
Indicador	Número de reportes elaborados			Unidad de medida	Reporte	
				Bajo demanda	No	


CALENDARIO													TOTAL
PROGRAMADO /REALIZADO	ENE	FEB	MAR	ABR	MAY	JUN	JUL	AGO	SEP	OCT	NOV	DIC	
PROGRAMADO	0.00	0.00	1.00	1.00	1.00	1.00	1.00	1.00	1.00	1.00	1.00	1.00	10.00
REALIZADO	0.00	0.00	1.00	0.00	0.00	0.00	0.00	0.00	0.00	0.00	0.00	0.00	1.00

Programado al corte:	1.00	Avances al corte:	1.00	Eficacia:	100.00%
Comentarios Adicionales de los Avances:					
Durante el periodo enero-marzo, se elaboró 1 reporte de las 53 becas que presentan la siguiente información:					
Se llevó a cabo la aprobación de la convocatoria del "Programa Municipal de Becas Deportivas 2022" en la Primera Sesión del Consejo Directivo (18 de enero de 2022). Posteriormente, se realizó la selección de beneficiarios para el "Programa Municipal de Becas Deportivas 2022" en sesión del jurado encargado, el día 25 de febrero de 2022. El jurado evaluador seleccionó a 53 deportistas en las siguientes categorías: Excelencia deportiva (8), Talento Deportivo (35), Promesa Deportiva (10). por 21 mujeres y 32 hombres:					
1. Se realizó el primer reporte y pago correspondiente al mes de marzo a los 53 beneficiarios del Programa Municipal de Becas Deportivas 2022.					
PROIGUALDAD: 53 Beneficiados, 20 Mujeres, 33 Hombres; Presupuesto Programado: \$ 1,050,000.00 Presupuesto Ejercido: \$ 104,000.00					
PROMUPINNA: 10 Beneficiados, 7 Niñas, 3 Niños; Presupuesto Programado: \$ 1,050,000.00 Presupuesto Ejercido: \$ 104,000.00					

Nivel	Resumen Narrativo					
Actividad 4.2	LA 6 Gestionar 3 convenios de colaboración con instancias públicas o privadas para promover y regular el servicio social y las prácticas profesionales			Estado	Satisfactorio	
Indicador	Número de convenios de colaboración gestionados			Unidad de medida	Convenio	
				Bajo demanda	No	


CALENDARIO													TOTAL
PROGRAMADO /REALIZADO	ENE	FEB	MAR	ABR	MAY	JUN	JUL	AGO	SEP	OCT	NOV	DIC	
PROGRAMADO	0.00	0.00	1.00	0.00	0.00	1.00	0.00	0.00	1.00	0.00	0.00	0.00	3.00
REALIZADO	0.00	2.00	0.00	0.00	0.00	0.00	0.00	0.00	0.00	0.00	0.00	0.00	2.00

Programado al corte:	1.00	Avances al corte:	2.00	Eficacia:	200.00%
Comentarios Adicionales de los Avances:					
Actividad evaluada con el criterio 2: "Realización anticipada"					
Con corte al mes de marzo, se gestionaron 2 convenios de colaboración con instancias públicas o privadas, descritos de la siguiente forma:					
En el mes de febrero se gestionaron 2 convenios de colaboración con la 1) Universidad del Valle de México y el 2) Centro Universitario Interamericano del Golfo Centro para regular la prestación del servicio social y prácticas profesionales para los alumnos que integran dichas universidades. Los alumnos realizarán actividades de acuerdo con sus perfiles académicos en las diferentes áreas que integran el Instituto Municipal del Deporte. La vigencia de ambos convenios es hasta el 14 de octubre de 2024.					
Hallazgos-Aspectos Susceptibles de Mejora:					
Por medio del oficio núm. IMDP-DG-0301/2022, se notificó a la Contraloría Municipal la realización anticipada de esta actividad, debido a los requerimientos y necesidades de las Instituciones Educativas, ya que, por tema de pandemia se encontraban con un alto índice de rezago en los universitarios que no podían cumplir con sus actividades de servicio en tiempo y forma. Por tal motivo, y en seguimiento a la Matriz de Revisiones Administrativas a los Medios de Verificación con corte a marzo, la actividad se evalúa en estado satisfactorio.					

Nivel	Resumen Narrativo		
Actividad 4.3	LA 6 Gestionar 2 convenios de colaboración con instituciones y/o asociaciones deportivas para la regulación y, o promoción del deporte	Estado	No Iniciado 
Indicador	Número de convenios de colaboración gestionados	Unidad de medida	Convenio
		Bajo demanda	No


CALENDARIO													TOTAL
PROGRAMADO /REALIZADO	ENE	FEB	MAR	ABR	MAY	JUN	JUL	AGO	SEP	OCT	NOV	DIC	
PROGRAMADO	0.00	0.00	0.00	0.00	0.00	1.00	0.00	0.00	0.00	1.00	0.00	0.00	2.00
REALIZADO	0.00	0.00	0.00	0.00	0.00	0.00	0.00	0.00	0.00	0.00	0.00	0.00	NI

Programado al corte:	0.00	Avances al corte:	NI	Eficacia:	NI
Comentarios Adicionales de los Avances:					
Durante el periodo enero-marzo 2022, no se reportan avances en la actividad, dado que se encuentra programada su realización en el mes de junio, se reporta como "No Iniciada" y no fue sujeta a evaluación.					

Nivel	Resumen Narrativo		
Actividad 4.4	LA 2, LA 8 Realizar 50 acciones para fomentar la actividad física y el deporte que solicita la ciudadanía del Municipio de Puebla (Bajo demanda) (COVID)	Estado	Satisfactorio 
Indicador	Número de acciones realizadas	Unidad de medida	Acción
		Bajo demanda	Sí

CALENDARIO													TOTAL
PROGRAMADO /REALIZADO	ENE	FEB	MAR	ABR	MAY	JUN	JUL	AGO	SEP	OCT	NOV	DIC	
PROGRAMADO	2.00	2.00	5.00	5.00	5.00	5.00	5.00	5.00	5.00	5.00	3.00	3.00	50.00
REALIZADO	0.00	2.00	3.00	0.00	0.00	0.00	0.00	0.00	0.00	0.00	0.00	0.00	5.00

Programado al corte:	9.00	Avances al corte:	5.00	Eficacia:	55.55%
Comentarios Adicionales de los Avances:					
Actividad evaluada con el criterio 1: "Bajo Demanda"					
Durante el periodo enero-marzo se realizaron 5 acciones para fomentar la actividad física y el deporte en la Población del Municipio de Puebla, descritas a continuación:					
<ol style="list-style-type: none"> 1. Apoyo económico por \$ 2,000 a Victoria Cruz Romano para el campeonato Nacional de Karate Femeka 2022. 2. Apoyo económico por \$ 3,000 a Ashley Samantha Muñoz Flores para el Campeonato Panamericano Juvenil 2022. 3. Apoyo económico por \$51,000 a la Asociación Poblana de Atletismo A.C. para la Carrera de la Mujer. 4. Apoyo económico por \$2,000 a Roberto López López para el Campeonato Mundial de la categoría -65 de Taekwondo. 5. Apoyo económico por \$2,500 a María Fernanda Martínez Reta para el Campeonato Centroamericano y del Caribe 2022 en la disciplina de Karate-do. 					

Nivel	Resumen Narrativo		
Actividad 4.5	Realizar 1 proyecto en materia deportiva, con recursos extraordinarios federales, estatales, municipales y/o de iniciativa privada (Bajo demanda)	Estado	No Iniciado 
Indicador	Número de proyectos realizados	Unidad de medida	Proyecto
		Bajo demanda	Sí

CALENDARIO													TOTAL
PROGRAMADO /REALIZADO	ENE	FEB	MAR	ABR	MAY	JUN	JUL	AGO	SEP	OCT	NOV	DIC	
PROGRAMADO	0.00	0.00	0.00	0.00	0.00	0.00	0.00	0.00	0.00	0.00	0.00	1.00	1.00
REALIZADO	0.00	0.00	0.00	0.00	0.00	0.00	0.00	0.00	0.00	0.00	0.00	0.00	NI

Programado al corte:	0.00	Avances al corte:	NI	Eficacia:	NI
-----------------------------	------	--------------------------	----	------------------	----

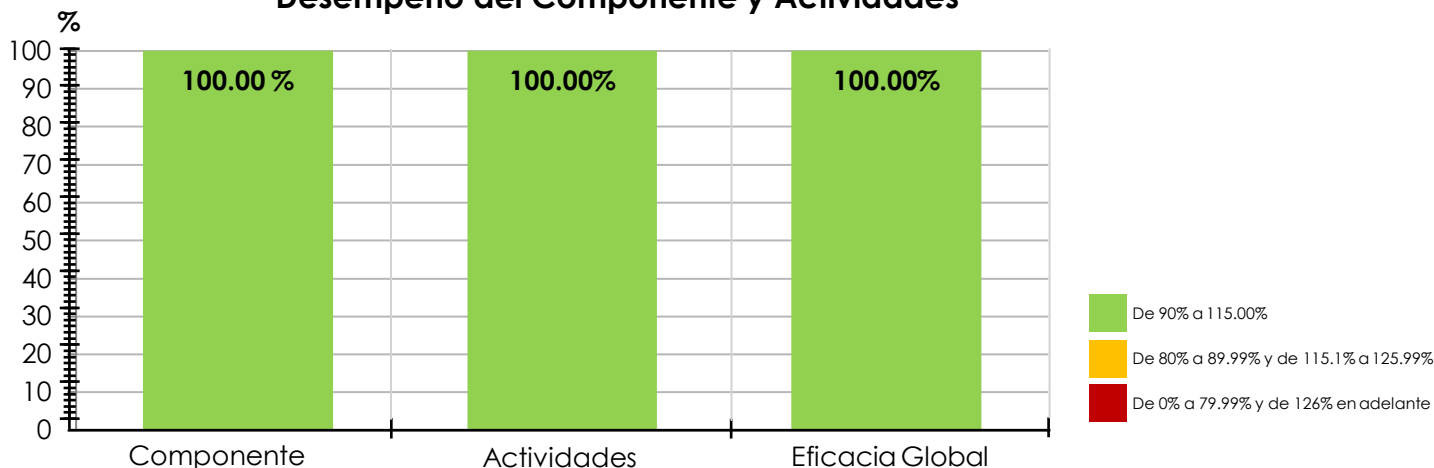
Comentarios Adicionales de los Avances:


La actividad se encuentra con el criterio 1: "Bajo Demanda"

Durante el período **enero-marzo no hubo recursos extraordinarios** federales, estatales, municipales y/o de iniciativa privada para elaborar algún proyecto en materia deportiva. Dado que el arranque de esta actividad se encuentra "Bajo Demanda" se reporta como "No Iniciada" y no fue sujeta a evaluación.

Nivel	Resumen Narrativo		Área funcional: F01012205050522A											
Fin 2	Contribuir a proporcionar las condiciones que potencien el desarrollo humano integral de las y los habitantes del municipio como uno de los principales elementos para la generación de la armonía social mediante acciones de bienestar y participación ciudadana													
Propósito 5	El Instituto Municipal del Deporte fomenta la activación física y el deporte para fortalecer el tejido social y la salud de la población en el municipio													
Componente 5	LA 7 Esquema integral de difusión de las actividades del Instituto, implementado		Eficacia Anual:	●										
			Satisfactorio											
Indicador	Porcentaje de acciones de difusión realizadas		Eficacia Trimestral:	●										
			Satisfactorio											
Tipo de Indicador	Dimensión	Tipo de fórmula	Comportamiento	Frecuencia de Medición										
Gestión	Eficacia	Porcentaje	Regular	Mensual										
Unidad administrativa:	Dirección General													
No.	Variable	Unidad de Medida	Tipo de variable											
			Programado	Realizado										
V1	Número de acciones de difusión realizadas	Acción	Acumulada	Acumulada										
V2	Total de acciones de difusión programadas	Acción	Acumulada	Acumulada										
CALENDARIO-PROGRAMADO													Total	META
ENE	FEB	MAR	ABR	MAY	JUN	JUL	AGO	SEP	OCT	NOV	DIC			
14.00	14.00	14.00	14.00	14.00	14.00	14.00	14.00	14.00	14.00	14.00	8.00	162.00	100.00	
14.00	14.00	14.00	14.00	14.00	14.00	14.00	14.00	14.00	14.00	14.00	8.00	162.00		
CALENDARIO-REALIZADO													Total	AVANCE
ENE	FEB	MAR	ABR	MAY	JUN	JUL	AGO	SEP	OCT	NOV	DIC			
14.00	14.00	14.00	0.00	0.00	0.00	0.00	0.00	0.00	0.00	0.00	0.00	42.00	100.00	
14.00	14.00	14.00	0.00	0.00	0.00	0.00	0.00	0.00	0.00	0.00	0.00	42.00		
RESULTADOS DE LA EVALUACIÓN														
Eficacia del Componente:	100.00%		Eficacia de las Actividades:	100.00%		Eficacia Global:	100.00%							
Comentarios Adicionales de los Avances:														
Al corte de marzo 2022, se realizaron un total de 42 acciones para la difusión de las actividades del Instituto tales como: entrevista para radio sobre el tema de remodelación de la cancha del barrio de San Antonio, impresión de carteles para la presentación del Gran Paseo Puebla, boletines de prensa sobre el Gran Paseo Puebla, rueda de prensa para la presentación del Programa de Becas Deportivas 2022, carga de actividades deportivas en el sitio web del Instituto Municipal del Deporte, difusión de acciones a través de Twitter, Instagram y Facebook con un impacto social de 347,897 visualizaciones.														


Desempeño del Componente y Actividades



Nivel	Resumen Narrativo			Estado	Satisfactorio
Actividad 5.1	LA 7 Realizar 162 acciones de difusión (en redes sociales, televisión, radio, medios impresos y página web), materiales y suministros para la difusión de la imagen de las actividades del Instituto Municipal del Deporte (1.5.2 PROIGUALDAD)				
Indicador	Número de acciones de difusión realizadas			Unidad de medida	Acción
				Bajo demanda	No

CALENDARIO													TOTAL
PROGRAMADO /REALIZADO	ENE	FEB	MAR	ABR	MAY	JUN	JUL	AGO	SEP	OCT	NOV	DIC	
PROGRAMADO	14.00	14.00	14.00	14.00	14.00	14.00	14.00	14.00	14.00	14.00	14.00	8.00	162.00
REALIZADO	14.00	14.00	14.00	0.00	0.00	0.00	0.00	0.00	0.00	0.00	0.00	0.00	42.00

Programado al corte:	42.00	Avances al corte:	42.00	Eficacia:	100.00%
Comentarios Adicionales de los Avances:					
Al corte de marzo 2022, se realizaron un total de 42 acciones para la difusión de las actividades del Instituto tales como: entrevista para radio sobre el tema de remodelación de la cancha del barrio de San Antonio, impresión de carteles para la presentación del Gran Paseo Puebla, boletines de prensa sobre el Gran Paseo Puebla, rueda de prensa para la presentación del Programa de Becas Deportivas 2022, carga de actividades deportivas en el sitio web del Instituto Municipal del Deporte, difusión de acciones a través de Twitter, Instagram y Facebook con un impacto social de 347,897 visualizaciones.					
PROIGUALDAD:347,897 Beneficiados, 173,949 Mujeres, 173,948 Hombres; Presupuesto Programado: \$ 223,500.00 Presupuesto Ejercido: \$ 8,489.40					

Nivel	Resumen Narrativo			Estado	No Iniciado
Actividad 5.2	Realizar 1 proyecto en materia de difusión de las actividades del Instituto, con recursos extraordinarios federales, estatales, municipales y, o de iniciativa privada (Bajo demanda)				
Indicador	Número de proyectos realizados			Unidad de medida	Proyecto
				Bajo demanda	Sí

CALENDARIO													TOTAL
PROGRAMADO /REALIZADO	ENE	FEB	MAR	ABR	MAY	JUN	JUL	AGO	SEP	OCT	NOV	DIC	
PROGRAMADO	0.00	0.00	0.00	0.00	0.00	0.00	0.00	0.00	0.00	0.00	0.00	1.00	1.00
REALIZADO	0.00	0.00	0.00	0.00	0.00	0.00	0.00	0.00	0.00	0.00	0.00	0.00	NI

Programado al corte:	0.00	Avances al corte:	NI	Eficacia:	NI
Comentarios Adicionales de los Avances:					
Durante el periodo enero-diciembre no hubo recursos extraordinarios federales, estatales, municipales y/o de iniciativa privada para elaborar algún proyecto en materia de difusión de las actividades del instituto y dado que el arranque de esta actividad se encuentra "Bajo Demanda" se reporta como "No Iniciada" y no fue sujeta a evaluación.					