



*Sistema de Evaluación del Desempeño Municipal (SEDEM)*

# REPORTE EJECUTIVO DE EVALUACIÓN DEL DESEMPEÑO (REED)

## Instituto Municipal del Deporte de Puebla

### Periodo Registrado Enero-Junio

Avances al Segundo Trimestre

**PROGRAMAS PRESUPUESTARIOS  
2022**



**Puebla**  
Contigo y con rumbo  
Gobierno Municipal

**IMPLAN**  
Instituto Municipal de Planeación Puebla

**Gobierno Municipal de Puebla 2021 – 2024.**

**Eduardo Rivera Pérez**

**Presidente Municipal Constitucional.**

**Daniel Tapia Quintana**

**Coordinador General del Instituto Municipal de Planeación.**

**Jefe del Departamento de Evaluación: Miguel Ángel Galindo Sánchez**

**Jefe del Departamento de Programación: Francisco Martín Ablanedo Salazar**





**Sistema de Evaluación del Desempeño Municipal – SEDEM**

Enlace de la Entidad: María de Guadalupe López Camacho

Enlace de Evaluación del IMPLAN: Yaritza Arleth Alvarez Delgado

Enlace de Programación del IMPLAN: Tania Joana Elías Hernández

Con fundamento en los artículos 13 fracción VII, 37 y 38 fracciones I y II del Decreto de Creación del Instituto Municipal de Planeación (IMPLAN); 53 fracción VI, 74 fracciones II y IV del Reglamento Interior del Instituto, en la evaluación de los componentes y actividades de los programas presupuestarios se aplicarán los siguientes parámetros de semaforización:

<b>PARÁMETROS DE SEMAFORIZACIÓN</b>		
<b>ESTADOS</b>		<b>RANGOS</b>
	<b>Satisfactorio</b>	<b>Rango de 90% a 115.00%</b>
	<b>Poco Satisfactorio</b>	<b>Rango de 80% a 89.99% y de 115.1% a 125.99%</b>
	<b>Insatisfactorio</b>	<b>Rango de 0% a 79.99% y de 126% en adelante</b>
	<b>No Iniciado</b>	<b>De acuerdo con la programación no se evalúa</b>

En lo referente a las actividades se capturará en el campo de "Programado al corte" la suma al trimestre de corte de los datos registrados en el "Calendario Programado", del mismo modo en el campo de "Avances al corte" se capturará la suma de los datos registrados en el "Calendario Realizado".

Para los siguientes casos se establecen criterios específicos:

**Criterio 1.- Bajo demanda**

Para las actividades que se encuentran etiquetadas con la leyenda "**Bajo demanda**", se evaluarán en estado Satisfactorio (semáforo en verde).

**Criterio 2.- Realización anticipada**

Para las actividades que se realicen y/o cumplan **antes de lo programado** por cuestiones externas o ajenas al área responsable debidamente justificadas, se evaluarán en estado Satisfactorio (semáforo en verde).

**Criterio 3.- Sobrecumplimiento de metas superior al 115.00%**

Para componentes y actividades que presenten un **avance superior al 115.00%**, se evaluarán en estado Satisfactorio (semáforo en verde) habiéndose justificado documentalmente las causas ajenas a la dependencia o entidad del sobrecumplimiento tales como:

- Actividades por contingencia.
- Cambios en la normatividad.
- Asignación extraordinaria de recursos internacionales, federales, estatales, municipales o de particulares.
- Instrucciones del Presidente Municipal.
- Acuerdo de Cabildo o solicitud de Regidores.
- O cualquier otra justificación de peso ajena a la dependencia o entidad.

**Criterio 4.- No iniciados por causas externas**

Para componentes y actividades que **no presentan avance alguno** debido a causas externas, se asignará un semáforo gris, y con las iniciales "NI" (No Iniciado) siempre y cuando corresponda a por lo menos una de las siguientes situaciones:

- Etiquetado "Bajo Demanda" y no se presentó avance alguno durante todo el año.
- Que se justifique que es "Bajo Demanda" y no se haya etiquetado desde el inicio de su programación además de que no se presentó avance alguno.
- Que su realización esté sujeta a algún tipo de recurso financiero y éste no haya sido asignado o se haya cancelado.
- Que dependa de la colaboración, apoyo o coordinación de dependencias del ámbito estatal o federal.
- Por cambios en la normatividad que cancelen o afecten las atribuciones de la dependencia o entidad.
- O cualquier otra justificación de peso ajena a la dependencia o entidad avalada oficialmente por el titular.

En estos casos, el hecho de no presentar avances, no implica un incumplimiento imputable al ejecutor, si no que se aplica un criterio de cuantitativo a cualitativo para establecer su estado o situación.

Si una de las actividades que abonan directamente al indicador de un componente es evaluada bajo este criterio, los avances programados de esa actividad no se considerarán en los resultados del componente.

**Carta Poblana por el Derecho a la Ciudad.**

(Carta. P)

**Fondo para la Infraestructura Social Municipal y de las Demarcaciones Territoriales del Distrito Federal.**

(FISM-DF)

**Fondo de Aportaciones para el Fortalecimiento de los Municipios y Demarcaciones Territoriales del Distrito Federal.**

(FORTAMUN-DF)

**Programa para la No Discriminación e Igualdad de Género del Municipio de Puebla.**

(PROIGUALDAD)

**Plan Rector para el Saneamiento del Rio Atoyac, Municipio de Puebla.**

(PRSRA)

**Programa de Vivienda para el Municipio de Puebla.**

(PVMP)

**Programa de Movilidad Urbana Sustentable.**

(PMDUS)

**Programa Integral de Bienestar Animal para el Municipio de Puebla.**

(PIBA)

**Programa de Espacio Público.**

(PEP)

**Programa Parcial de Desarrollo Urbano Sustentable del Centro Histórico del Municipio de Puebla.**

(Programa Parcial del Centro Histórico)

**Programa Parcial de Desarrollo Urbano Sustentable del Barrio de Santiago- Universitario.**

(PBSU)

**Programa Municipal de Protección Integral de los Derechos de las Niñas, Niños y Adolescentes.**

(PROMUPINNA)

**Programa de Organización Vecinal para el Municipio de Puebla.**

(POV)

**Programa Municipal de Desarrollo Urbano Sustentable.**

(PMDUS)

**Plan de Acción Climática del Municipio de Puebla.**

(PACMUN)

PROGRAMA PRESUPUESTARIO 5

INSTITUTO MUNICIPAL DEL DEPORTE DE PUEBLA



EFICACIA GLOBAL PRONOSTICADA EFICACIA GLOBAL TRIMESTRAL

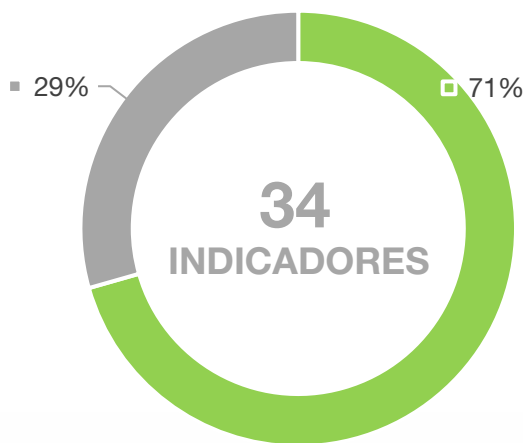
1  
FIN

1  
PROPÓSITO

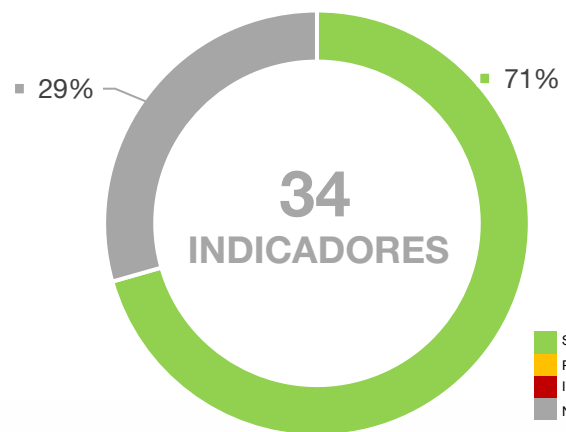
5  
COMPONENTES

27  
ACTIVIDADES

Pronóstico de Cumplimiento al corte



Avance al corte



SATISFACTORIO  
POCO SATISFACTORIO  
INSATISFACTORIO  
NO INICIADO

Pronóstico de Cumplimiento al corte

Avance al Corte

NIVEL					Total	NIVEL					Total
FIN	0	0	0	1	1	FIN	0	0	0	1	1
PROPÓSITO	0	0	0	1	1	PROPÓSITO	0	0	0	1	1
COMPONENTES	5	0	0	0	5	COMPONENTES	5	0	0	0	5
ACTIVIDADES	19	0	0	8	27	ACTIVIDADES	19	0	0	8	27
INDICADORES	24	0	0	10	34	INDICADORES	24	0	0	10	34

Interpretación:

- El **Propósito** responsabilidad del Instituto, se encuentra como no iniciado y no fue evaluado dado que su medición esta programada para el mes de diciembre.
- Los **5 componentes** que integran el Programa Presupuestario 05: "Fomento al deporte", se encuentran **en estado satisfactorio** dado que cumplieron con las metas programadas al segundo trimestre.
- De las **27 actividades** registradas, **19 se encuentran en situación satisfactoria** porque alcanzaron sus metas establecidas y **8 actividades no iniciaron**, 3 porque su fecha de inició está programada para meses posteriores y 5 porque se encuentran bajo demanda y no fueron requeridas, por lo cual no fueron evaluadas.

Con los resultados obtenidos y de conformidad con el pronóstico estimado, el Instituto Municipal del Deporte de Puebla cumplió con el 71% de sus indicadores en estado satisfactorio, tal y cómo lo estimaba su pronóstico de cumplimiento, obteniendo una Eficacia Global del 100.00%. Se concluye que el Instituto presentó un esquema eficiente de atención de conformidad con lo establecido en su Programa Presupuestario al corte del segundo trimestre del 2022.

**TABLERO DE CONTROL**  
**PERIODO ENERO-JUNIO 2022**  
**Instituto Municipal del**  
**Deporte de Puebla**

<b>Eje 2 Desarrollo Humano</b>								
<b>Fin: Contribuir a proporcionar las condiciones que potencien el desarrollo humano integral de las y los habitantes del municipio como uno de los principales elementos para la generación de la armonía social mediante acciones de bienestar y participación ciudadana</b>								
<b>Programa 5 Fomento al Deporte</b>								
<b>Propósito: El Instituto Municipal del Deporte fomenta la activación física y el deporte para fortalecer el tejido social y la salud de la población en el municipio</b>								
<b>Estatus Global</b>	<b>No. y Desc. Comp.</b>	<b>Meta Anual Prog.</b>	<b>Meta Trim Prog.</b>	<b>Avance Trim.</b>	<b>No. Act.</b>	<b>Meta Anual Prog.</b>	<b>Meta Trim Prog.</b>	<b>Avance Trim.</b>
100.00%	C1.- LA 9 y LA 10 Sistema administrativo de Staff, implementado	100.00	100.00	100.00	1 BD	160.00	84.00	85.00
					2	12.00	6.00	6.00
					3 BD	352.00	176.00	283.00
					4 BD	48.00	24.00	85.00
					5	6.00	3.00	3.00
					6	25.00	12.00	12.00
					7 BD	1.00	0.00	NI
					8	4.00	2.00	2.00
100.00%	C2.- LA 1, LA 3, LA 5 y LA 6 Modelo de activación física y fomento al deporte, ejecutado	100.00	100.00	100.00	1	4.00	1.00	1.00
					2	4.00	2.00	2.00
					3	4.00	2.00	2.00
					4	1.00	0.00	NI
					5	1.00	0.00	NI
					6	1.00	0.00	NI
					7	4.00	2.00	2.00
					8	4.00	2.00	2.00
					9 BD	204.00	104.00	94.00
					10 BD	1.00	0.00	NI
100.00%	C3.- LA 4 y LA 6 Infraestructura deportiva del Municipio, revitalizada	100.00	100.00	100.00	1	340.00	165.00	165.00
					2 BD	1.00	0.00	NI
98.69%	C4.- LA 2, LA 6 y LA 8 Incentivos a deportistas, entregados	100.00	100.00	98.14	1	10.00	4.00	4.00
					2	3.00	2.00	2.00
					3	2.00	1.00	1.00
					4 BD	50.00	24.00	25.00
					5 BD	1.00	0.00	NI
100.00%	C5.- LA 7 Esquema integral de difusión de las actividades del Instituto, implementado	100.00	100.00	100.00	1	162.00	84.00	84.00
					2 BD	1.00	0.00	NI

Satisfactorio  
90.00% a 115.00%

Poco Satisfactorio  
80.00% a 89.99% y de 115.1% a 125.99%

Insatisfactorio  
0% a 79.99% y de 126% en adelante

No Iniciado  
De acuerdo con la programación no se evalúa

BD: Bajo Demanda.  
C2: Realización Anticipada.  
C3: Sobrecumplimiento de la Meta.  
C4: No Iniciado por Causas Externas.

# INSTITUTO MUNICIPAL DEL DEPORTE DE PUEBLA

---

**EJE 2**

Desarrollo Humano

**PROGRAMA 5**

Fomento al Deporte

**COMPONENTES**

5

**ACTIVIDADES**

27

<b>Nombre del programa</b>	Prog. 5. Fomento al Deporte
<b>Unidad(es) Responsable(s)</b>	Instituto Municipal del Deporte de Puebla
<b>Costo total del Programa</b>	\$ 23,202,784.00

## CLASIFICACIÓN FUNCIONAL DEL GASTO

CLASIFICACIÓN	DÍGITO	CONCEPTO
Finalidad	2	Desarrollo Social
Función	2.4	Recreación, Cultura y Otras Manifestaciones Sociales
Subfunción	2.4.1	Deporte y Recreación
Sub/Subfunción		

## DATOS DE VINCULACIÓN AL PLAN ESTATAL DE DESARROLLO

Eje 4. Disminución de las desigualdades

## DATOS DE VINCULACIÓN AL PLAN MUNICIPAL DE DESARROLLO (EJES, ESTRATEGIAS U OBJETIVOS GENERALES)

Eje 2, Desarrollo Humano

## NIVEL INMEDIATO INFERIOR (OBJETIVO O LÍNEA ESTRATÉGICA)

Programa 5 objetivo y estrategia

Nivel	Resumen Narrativo
Fin 2	Contribuir a proporcionar las condiciones que potencien el desarrollo humano integral de las y los habitantes del municipio como uno de los principales elementos para la generación de la armonía social mediante acciones de bienestar y participación ciudadana
Propósito 5	El Instituto Municipal del Deporte fomenta la activación física y el deporte para fortalecer el tejido social y la salud de la población en el municipio
Indicador	Porcentaje de incremento de puntos del programa de activación física en operación en el Municipio de Puebla en el 2022 respecto del 2021

Tipo de Indicador	Dimensión	Tipo de fórmula	Comportamiento	Frecuencia de Medición
Estratégico	Eficacia	Variación porcentual	Nominal	Anual
Responsable:	Instituto Municipal del Deporte			

No.	Variable	Unidad de Medida	Tipo de variable	
			Programado	Realizado
V1	Número de puntos del programa de activación física en operación en 2022	Punto de activación física	Acumulada	Acumulada
V2	Número de puntos del programa de activación física en operación en 2021	Punto de activación física	Fija	Fija

## CALENDARIO-PROGRAMADO

ENE	FEB	MAR	ABR	MAY	JUN	JUL	AGO	SEP	OCT	NOV	DIC	Total	META
0.00	0.00	0.00	0.00	0.00	0.00	0.00	0.00	0.00	0.00	0.00	32.00	32.00	18.52
0.00	0.00	0.00	0.00	0.00	0.00	0.00	0.00	0.00	0.00	0.00	27.00	27.00	

## CALENDARIO-REALIZADO

ENE	FEB	MAR	ABR	MAY	JUN	JUL	AGO	SEP	OCT	NOV	DIC	Total	AVANCE
0.00	0.00	0.00	0.00	0.00	0.00	0.00	0.00	0.00	0.00	0.00	0.00	0.00	NI
0.00	0.00	0.00	0.00	0.00	0.00	0.00	0.00	0.00	0.00	0.00	0.00	0.00	

## RESULTADOS DE LA EVALUACIÓN

Eficacia	NI
----------	----

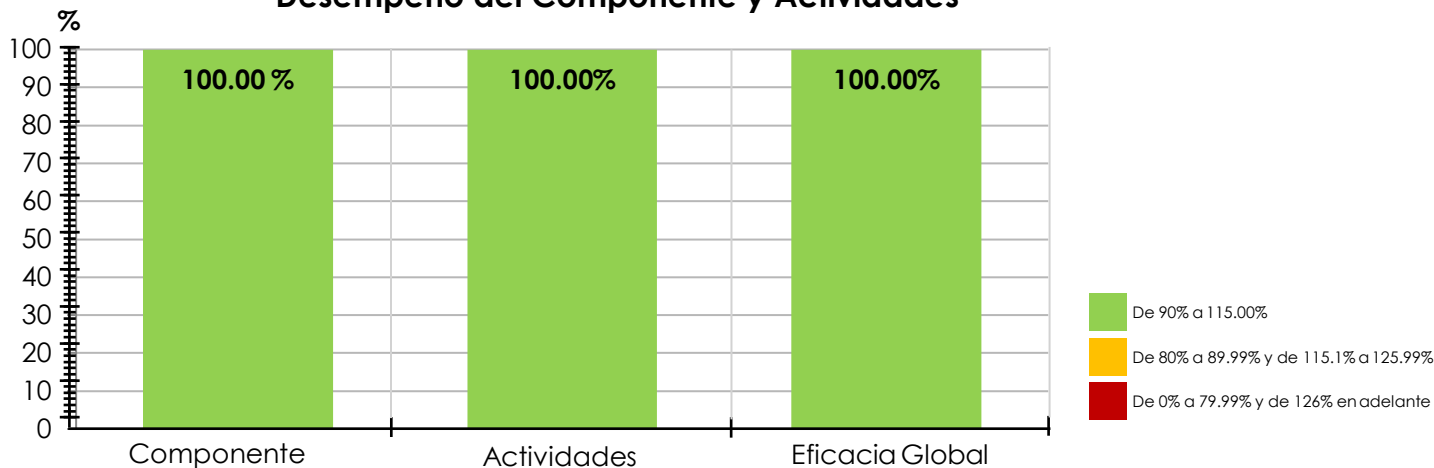
## Comentarios Adicionales de los Avances:


Al cierre del **segundo trimestre** del ejercicio fiscal 2022, no se reportan avances al propósito ya que de acuerdo a la programación, los resultados se reportarán hasta el mes de diciembre, por lo que se encuentra como No iniciado y no fue sujeto a evaluación.



Nivel	Resumen Narrativo		Área funcional: F01012205050122A											
Fin 2	Contribuir a proporcionar las condiciones que potencien el desarrollo humano integral de las y los habitantes del municipio como uno de los principales elementos para la generación de la armonía social mediante acciones de bienestar y participación ciudadana													
Propósito 5	El Instituto Municipal del Deporte fomenta la activación física y el deporte para fortalecer el tejido social y la salud de la población en el municipio													
Componente 1	LA 9 y LA 10 Sistema administrativo de Staff, implementado		Eficacia Anual:	●										
			Satisfactorio											
Indicador	Porcentaje de solicitudes atendidas por el Staff		Eficacia Trimestral:	●										
			Satisfactorio											
Tipo de Indicador	Dimensión	Tipo de fórmula	Comportamiento	Frecuencia de Medición										
Gestión	Eficacia	Porcentaje	Regular	Mensual										
Unidad administrativa:	Dirección General/ Coordinación Administrativa													
No.	Variable	Unidad de Medida	Tipo de variable											
			Programado	Realizado										
V1	Número de solicitudes a Staff atendidas	Solicitud	Fija	Acumulada										
V2	Total de solicitudes a Staff recibidas	Solicitud	Fija	Acumulada										
CALENDARIO-PROGRAMADO													Total	META
ENE	FEB	MAR	ABR	MAY	JUN	JUL	AGO	SEP	OCT	NOV	DIC			
1.00	1.00	1.00	1.00	1.00	1.00	1.00	1.00	1.00	1.00	1.00	1.00	1.00	1.00	
1.00	1.00	1.00	1.00	1.00	1.00	1.00	1.00	1.00	1.00	1.00	1.00	1.00	100.00	
CALENDARIO-REALIZADO													Total	AVANCE
ENE	FEB	MAR	ABR	MAY	JUN	JUL	AGO	SEP	OCT	NOV	DIC			
119.00	41.00	53.00	134.00	43.00	63.00	0.00	0.00	0.00	0.00	0.00	0.00	453.00	100.00	
119.00	41.00	53.00	134.00	43.00	63.00	0.00	0.00	0.00	0.00	0.00	0.00	453.00	100.00	
RESULTADOS DE LA EVALUACIÓN														
Eficacia del Componente:	100.00%		Eficacia de las Actividades:	100.00%		Eficacia Global:	100.00%							
Comentarios Adicionales de los Avances:														
Al corte de junio 2022, se atendieron un total de 453 solicitudes a Staff correspondientes a:														
<ul style="list-style-type: none"> <li>85 solicitudes administrativas,</li> <li>283 solicitudes jurídicas,</li> <li>85 solicitudes de transparencia recibidas por la Unidad de Transparencia.</li> </ul>														


### Desempeño del Componente y Actividades



Nivel	Resumen Narrativo			
Actividad 1.1	LA 9, LA 10 Atender 160 solicitudes administrativas recibidas (Bajo demanda)		Estado	Satisfactorio 
Indicador	Número de solicitudes atendidas		Unidad de medida	Solicitud
			Bajo demanda	Sí


CALENDARIO													TOTAL
PROGRAMADO /REALIZADO	ENE	FEB	MAR	ABR	MAY	JUN	JUL	AGO	SEP	OCT	NOV	DIC	
PROGRAMADO	14.00	14.00	14.00	14.00	14.00	14.00	14.00	14.00	12.00	12.00	12.00	12.00	160.00
REALIZADO	6.00	12.00	17.00	16.00	15.00	19.00	0.00	0.00	0.00	0.00	0.00	0.00	85.00

Programado al corte:	84.00	Avances al corte:	85.00	Eficacia:	101.19%
<b>Comentarios Adicionales de los Avances:</b>					
Actividad evaluada con el criterio 1: "Bajo Demanda"					
Al corte de junio 2022, se atendieron 85 solicitudes administrativas correspondientes a: Servicio de arrendamiento, gastos para mantenimiento menor de inmuebles, servicio de pipas de agua, gastos para mantenimiento de automóviles oficiales, pago de control vehicular de automóviles oficiales, servicio de plataforma para reuniones virtuales, artículos de limpieza e higiene, entre otros.					

Nivel	Resumen Narrativo			
Actividad 1.2	LA 9, LA 10 Atender 12 reportes de gastos de operación del Instituto Municipal del Deporte		Estado	Satisfactorio 
Indicador	Número de reportes atendidos		Unidad de medida	Reporte
			Bajo demanda	No


CALENDARIO													TOTAL
PROGRAMADO /REALIZADO	ENE	FEB	MAR	ABR	MAY	JUN	JUL	AGO	SEP	OCT	NOV	DIC	
PROGRAMADO	1.00	1.00	1.00	1.00	1.00	1.00	1.00	1.00	1.00	1.00	1.00	1.00	12.00
REALIZADO	1.00	1.00	1.00	1.00	1.00	1.00	0.00	0.00	0.00	0.00	0.00	0.00	6.00

Programado al corte:	6.00	Avances al corte:	6.00	Eficacia:	100.00%
<b>Comentarios Adicionales de los Avances:</b>					
En el periodo enero-junio 2022 se realizaron 6 reportes de gastos de operación, cuyo contenido es: Los servicios que se pagaron son: servicio de telefonía e internet, servicio de arrendamiento de multifuncionales, aseguramiento de parque vehicular.					

Nivel	Resumen Narrativo					
Actividad 1.3	LA 9, LA 10 Atender 352 solicitudes jurídicas recibidas (Bajo demanda)			Estado	Satisfactorio	
Indicador	Número de solicitudes atendidas			Unidad de medida	Solicitud	
				Bajo demanda	Sí	


CALENDARIO													TOTAL
PROGRAMADO /REALIZADO	ENE	FEB	MAR	ABR	MAY	JUN	JUL	AGO	SEP	OCT	NOV	DIC	
PROGRAMADO	70.00	9.00	9.00	70.00	9.00	9.00	70.00	9.00	9.00	70.00	9.00	9.00	352.00
REALIZADO	101.00	21.00	21.00	103.00	18.00	19.00	0.00	0.00	0.00	0.00	0.00	0.00	283.00

Programado al corte:	176.00	Avances al corte:	283.00	Eficacia:	160.80%
<b>Comentarios Adicionales de los Avances:</b>					
<b>Actividad evaluada con el criterio 1: "Bajo Demanda"</b>					
Al corte de junio 2022, se atendieron 283 solicitudes jurídicas, correspondientes a firmas de convenios de colaboración y contratos con Instituciones Públicas, Privadas, Asociaciones Deportivas, Ligas Deportivas, entre otros, para la promoción de actividades físicas y deportivas.					

Nivel	Resumen Narrativo					
Actividad 1.4	LA 9, LA 10 Atender 48 solicitudes de transparencia recibidas por INFOMEX (Bajo demanda)			Estado	Satisfactorio	
Indicador	Número de solicitudes atendidas			Unidad de medida	Solicitud	
				Bajo demanda	Sí	


CALENDARIO													TOTAL
PROGRAMADO /REALIZADO	ENE	FEB	MAR	ABR	MAY	JUN	JUL	AGO	SEP	OCT	NOV	DIC	
PROGRAMADO	4.00	4.00	4.00	4.00	4.00	4.00	4.00	4.00	4.00	4.00	4.00	4.00	48.00
REALIZADO	12.00	8.00	15.00	15.00	10.00	25.00	0.00	0.00	0.00	0.00	0.00	0.00	85.00

Programado al corte:	24.00	Avances al corte:	85.00	Eficacia:	354.17%
<b>Comentarios Adicionales de los Avances:</b>					
<b>Actividad evaluada con el criterio 1: "Bajo Demanda"</b>					
Al corte de junio 2022, a través de la Unidad de Transparencia del Instituto Municipal del Deporte, se atendieron 85 solicitudes de transparencia de ciudadanos que requirieron información de las actividades administrativas y deportivas. Los asuntos más relevantes solicitados y atendidos fueron: gasto en refrescos, galletas y botanas para el consumo del Titular del Instituto, número de migrantes que se han alojado en el Polideportivo Xonaca, contratos y convenios que se han celebrado, listado de servidores públicos actuales de todos los niveles, cómo está conformado el patrimonio del Instituto, currículums vitae del personal que labora en el Instituto, personal que ha dado positivo a Covid, nómina ordinaria y extraordinaria del Instituto, procedimientos de adjudicación, número de inmuebles públicos pintados en el primer año de ejercicio de la administración 2018-2021, número de equipos de cómputo con los que cuenta el Instituto, entre otros.					

Nivel	Resumen Narrativo		
Actividad 1.5	LA 9, LA 10 Monitorear 6 acuerdos establecidos por la persona titular	Estado	Satisfactorio 
Indicador	Número de acuerdos monitoreados	Unidad de medida	Acuerdo
		Bajo demanda	No


CALENDARIO													TOTAL
PROGRAMADO /REALIZADO	ENE	FEB	MAR	ABR	MAY	JUN	JUL	AGO	SEP	OCT	NOV	DIC	
PROGRAMADO	1.00	0.00	1.00	0.00	1.00	0.00	1.00	0.00	1.00	0.00	1.00	0.00	6.00
REALIZADO	1.00	0.00	1.00	0.00	1.00	0.00	0.00	0.00	0.00	0.00	0.00	0.00	3.00

Programado al corte:	3.00	Avances al corte:	3.00	Eficacia:	100.00%
<b>Comentarios Adicionales de los Avances:</b>					
Al corte de <b>junio 2022 se realizaron y monitorearon 3 acuerdos con el Titular.</b> Los temas que se trataron fueron:					
Primer acuerdo:					
1. Crear sinergia para la realización de la Carrera de la Mujer en Marzo 2022, con la Secretaría de Igualdad Sustantiva de Género y el DIF Municipal;					
Segundo acuerdo:					
1. Torneo Street Soccer Nacional con Fundación Telmex-Telcel.					
Tercer acuerdo:					
1. Torneo de Barrios de Box.					
2. Festival de activación física "Festejando a Papá y a la Familia".					

Nivel	Resumen Narrativo		
Actividad 1.6	LA 9, LA 10 Realizar 25 pagos de la nómina	Estado	Satisfactorio 
Indicador	Número de pagos realizados	Unidad de medida	Pago
		Bajo demanda	No

CALENDARIO													TOTAL
PROGRAMADO /REALIZADO	ENE	FEB	MAR	ABR	MAY	JUN	JUL	AGO	SEP	OCT	NOV	DIC	
PROGRAMADO	2.00	2.00	2.00	2.00	2.00	2.00	2.00	2.00	2.00	2.00	2.00	3.00	25.00
REALIZADO	2.00	2.00	2.00	2.00	2.00	2.00	0.00	0.00	0.00	0.00	0.00	0.00	12.00


Programado al corte:	12.00	Avances al corte:	12.00	Eficacia:	100.00%
<b>Comentarios Adicionales de los Avances:</b>					
Durante el periodo <b>enero-junio 2022 se realizaron 12 pagos de la nómina,</b> desglosados de la siguiente manera:					
<ul style="list-style-type: none"> <li>• En <b>enero</b> se realizaron 2 pagos; se emitieron y firmaron un total de 108 tickets.</li> <li>• En <b>febrero</b> se realizaron 2 pagos; se emitieron y firmaron un total de 108 tickets.</li> <li>• En <b>marzo</b> se realizaron 2 pagos de nómina; se emitieron y firmaron 109 tickets.</li> <li>• En <b>abril</b> se realizaron 2 pagos; se emitieron y firmaron un total de 110 tickets.</li> <li>• En <b>mayo</b> se realizaron 2 pagos de nómina; se emitieron y firmaron 109 tickets.</li> <li>• En <b>junio</b> se realizaron 2 pagos de nómina; se emitieron y firmaron 114 tickets.</li> </ul>					
Al corte del periodo que se informa, en total se realizaron <b>12 pagos de nómina y se emitieron y firmaron un total de 658 tickets de nómina.</b>					

<b>Nivel</b>	<b>Resumen Narrativo</b>												
<b>Actividad 1.7</b>	LA 9, LA 10 Ejecutar 1 estrategia de acciones emergentes en el marco de una contingencia (Bajo demanda)										<b>Estado</b>	<b>No Iniciado</b>	
<b>Indicador</b>	Número de estrategias ejecutadas										<b>Unidad de medida</b>	Estrategia	
											<b>Bajo demanda</b>	Sí	

CALENDARIO													TOTAL
PROGRAMADO /REALIZADO	ENE	FEB	MAR	ABR	MAY	JUN	JUL	AGO	SEP	OCT	NOV	DIC	
PROGRAMADO	0.00	0.00	0.00	0.00	0.00	0.00	0.00	0.00	0.00	0.00	0.00	1.00	1.00
REALIZADO	0.00	0.00	0.00	0.00	0.00	0.00	0.00	0.00	0.00	0.00	0.00	0.00	NI

<b>Programado al corte:</b>	0.00	<b>Avances al corte:</b>	NI	<b>Eficacia:</b>	NI
-----------------------------	------	--------------------------	----	------------------	----

**Comentarios Adicionales de los Avances:**  
 Durante el periodo **enero-junio 2022** no se ha ejecutado ninguna estrategia y dado que la actividad se encuentra "Bajo Demanda", se reporta como "No Iniciada" y no fue sujeta a evaluación.

<b>Nivel</b>	<b>Resumen Narrativo</b>												
<b>Actividad 1.8</b>	LA 9, LA 10 Realizar 4 reportes de seguimiento a compromisos presupuestales y/o jurídicos correspondientes a ejercicios anteriores										<b>Estado</b>	<b>Satisfactorio</b>	
<b>Indicador</b>	Número de reportes de gastos realizados										<b>Unidad de medida</b>	Reporte	
											<b>Bajo demanda</b>	No	

CALENDARIO													TOTAL
PROGRAMADO /REALIZADO	ENE	FEB	MAR	ABR	MAY	JUN	JUL	AGO	SEP	OCT	NOV	DIC	
PROGRAMADO	0.00	0.00	1.00	0.00	0.00	1.00	0.00	0.00	1.00	0.00	0.00	1.00	4.00
REALIZADO	0.00	0.00	1.00	0.00	0.00	1.00	0.00	0.00	0.00	0.00	0.00	0.00	2.00

<b>Programado al corte:</b>	2.00	<b>Avances al corte:</b>	2.00	<b>Eficacia:</b>	100.00%
-----------------------------	------	--------------------------	------	------------------	---------

**Comentarios Adicionales de los Avances:**  
 Durante el periodo **enero-junio** de 2022 se emitió **2 reportes de seguimiento** a compromisos jurídicos correspondiente a ejercicios anteriores, del cual se destaca lo siguiente:  
 Primer reporte:  
 • Se reportan 6 procesos laborales y 1 denuncia penal.  
 Segundo reporte:  
 • Se reportan 6 procesos laborales y 1 denuncia penal.  
 Por otra parte, se señala que el Instituto Municipal del Deporte no tiene compromisos presupuestales de ejercicios anteriores.

Nivel	Resumen Narrativo	Área funcional: F01012205050222A
Fin 2	Contribuir a proporcionar las condiciones que potencien el desarrollo humano integral de las y los habitantes del municipio como uno de los principales elementos para la generación de la armonía social mediante acciones de bienestar y participación ciudadana	
Propósito 5	El Instituto Municipal del Deporte fomenta la activación física y el deporte para fortalecer el tejido social y la salud de la población en el municipio	
Componente 2	LA 1, LA 3, LA 5 y LA 6 Modelo de activación física y fomento al deporte, ejecutado	Eficacia Anual: <span style="color: green;">●</span> Satisfactorio
Indicador	Porcentaje de acciones realizadas en materia deportiva	Eficacia Trimestral: <span style="color: green;">●</span> Satisfactorio

Tipo de Indicador	Dimensión	Tipo de fórmula	Comportamiento	Frecuencia de Medición
Gestión	Eficacia	Porcentaje	Regular	Mensual
Unidad administrativa:	Dirección General / Departamento de Desarrollo del Deporte			

No.	Variable	Unidad de Medida	Tipo de variable	
			Programado	Realizado
V1	Número de acciones realizadas en materia deportiva	Acción	Acumulada	Acumulada
V2	Total de acciones programadas en materia deportiva	Acción	Acumulada	Acumulada

CALENDARIO-PROGRAMADO												Total	META
ENE	FEB	MAR	ABR	MAY	JUN	JUL	AGO	SEP	OCT	NOV	DIC		
0.00	0.00	4.00	1.00	0.00	4.00	2.00	2.00	5.00	0.00	1.00	4.00	23.00	100.00
0.00	0.00	4.00	1.00	0.00	4.00	2.00	2.00	5.00	0.00	1.00	4.00	23.00	

CALENDARIO-REALIZADO												Total	AVANCE
ENE	FEB	MAR	ABR	MAY	JUN	JUL	AGO	SEP	OCT	NOV	DIC		
0.00	0.00	4.00	1.00	0.00	4.00	0.00	0.00	0.00	0.00	0.00	0.00	9.00	100.00
0.00	0.00	4.00	1.00	0.00	4.00	0.00	0.00	0.00	0.00	0.00	0.00	9.00	

RESULTADOS DE LA EVALUACIÓN			
Eficacia del Componente:	100.00%	Eficacia de las Actividades:	100.00%
Eficacia Global:		100.00%	


**Comentarios Adicionales de los Avances:**

Durante el periodo enero-junio 2022 se realizaron 9 acciones en materia de deportiva:

- Se ejecutó 1 etapa del Programa de torneos deportivos Torneo de futbol Interdependencias del Ayuntamiento de Puebla.
- Se ejecutaron 2 etapas del Programa de integración social en el municipio de Puebla a través de recorridos en bicicleta en la vía recreativa "Gran Paseo Puebla".
- Se ejecutaron 2 etapas del Programa de activación física dirigido a la población en espacios activos de colonias, barrios y Juntas Auxiliares, a través de las siguientes acciones: Activaciones físicas, Escuelas de Iniciación Deportiva, Jornadas Integrales y Carrera de la Mujer.
- Se ejecutaron 2 etapas del Programa de capacitación a personal y entrenadores deportivos: Se brindó capacitación continua en diversos temas a las activadoras físicas que colaboran con el Instituto.
- Se realizaron 2 reportes de patrocinios recibidos: 1) Patrocinio solicitado por este Instituto Municipal a Coca-Cola FEMSA, el cual consistió en hidratación para 2,050 mujeres participantes de la Carrera de la Mujer, realizada el 6 de marzo de 2022. 2) Patrocinio solicitado por este Instituto Municipal a Marca Mexicana Type, el cual consistió en 59 medallas y 7 cinturones para la premiación del torneo de Barrios de Box.


**Desempeño del Componente y Actividades**



Nivel	Resumen Narrativo		
Actividad 2.1	LA 5 Ejecutar 4 etapas del Programa de torneos deportivos (1.5.3 y 1.5.4 PROIGUALDAD) (1.5.2 PROMUPINNA)		Estado Satisfactorio 
Indicador	Número de etapas ejecutadas		Unidad de medida Etapa
			Bajo demanda No


CALENDARIO													TOTAL
PROGRAMADO /REALIZADO	ENE	FEB	MAR	ABR	MAY	JUN	JUL	AGO	SEP	OCT	NOV	DIC	
PROGRAMADO	0.00	0.00	0.00	1.00	0.00	0.00	1.00	1.00	0.00	0.00	1.00	0.00	4.00
REALIZADO	0.00	0.00	0.00	1.00	0.00	0.00	0.00	0.00	0.00	0.00	0.00	0.00	1.00

Programado al corte:	1.00	Avances al corte:	1.00	Eficacia:	100.00%
<b>Comentarios Adicionales de los Avances:</b>					
Durante el periodo enero-junio 2022, se ejecutó 1 etapa del Programa de Torneos Deportivos, en la que se llevaron a cabo:					
<ul style="list-style-type: none"> <li>➤ <b>Primera etapa:</b> Torneo de futbol Interdependencias del Ayuntamiento de Puebla, contando con la participación de 660 colaboradores en las ramas femenil y varonil (195 mujeres adultas y 465 hombres adultos). Torneo de Barrios de Baloncesto, con 192 participantes en las ramas femenil y varonil (25 niñas, 35 mujeres adultas, 60 niños y 72 hombres adultos).</li> </ul>					
PROIGUALDAD: 852.00 Beneficiados, 255.00 Mujeres, 597.00 Hombres; Presupuesto Programado: \$ 209,887.00 Presupuesto Ejercido: \$ 75,134.00					
PROMUPINNA: 85.00 Beneficiados, 25.00 Niñas, 60.00 Niños, 0.00 Adolescentes Mujeres, 0.00 Adolescentes Hombre; Presupuesto Programado: \$ 209,887.00 Presupuesto Ejercido: \$ 75,134.00					

Nivel	Resumen Narrativo		
Actividad 2.2	LA 6 Ejecutar 4 etapas del programa de integración social en el municipio de Puebla a través de recorridos en bicicleta (1.5.2 PROMUPINNA) (Carta P. 2.4.1) (PMUS 1.3.4) (PEP 2.1.1 y 3.2.2)		Estado Satisfactorio 
Indicador	Número de etapas ejecutadas		Unidad de medida Etapa
			Bajo demanda No

CALENDARIO													TOTAL
PROGRAMADO /REALIZADO	ENE	FEB	MAR	ABR	MAY	JUN	JUL	AGO	SEP	OCT	NOV	DIC	
PROGRAMADO	0.00	0.00	1.00	0.00	0.00	1.00	0.00	0.00	1.00	0.00	0.00	1.00	4.00
REALIZADO	0.00	0.00	1.00	0.00	0.00	1.00	0.00	0.00	0.00	0.00	0.00	0.00	2.00

Programado al corte:	2.00	Avances al corte:	2.00	Eficacia:	100.00%
<b>Comentarios Adicionales de los Avances:</b>					
Durante el periodo enero-junio, se ejecutaron 2 etapas del programa de integración social en el municipio de Puebla a través de recorridos en bicicleta en la vía recreativa Gran Paseo Puebla, mediante las siguientes acciones:					
Al corte de marzo 2022:					
<ul style="list-style-type: none"> <li>➤ <b>Primera etapa</b> <ul style="list-style-type: none"> <li>• Se llevó a cabo el Gran Paseo Puebla con 7 acciones: El objetivo de la misma es brindar a la ciudadanía un espacio recreativo que fomente el uso de vehículos no motorizados con una ruta bidireccional desde Fuente de Los Frailes, sobre Av. Juárez, Paseo Bravo, Reforma, Zócalo, Av. Juan de Palafox y Mendoza y 6 Norte, beneficiando un total de 16,983 personas registradas por conteo manual, dividido en: Hombres: 7,811 y Mujeres: 9,172.</li> <li>• Ampliación Vía Recreativa Metropolitana con 3 acciones: Cada último domingo de mes se realiza la ampliación de la ruta de la Vía Metropolitana, vía recreativa la recta, vía recreativa parque ecológico en colaboración con la Secretaría de Movilidad e Infraestructura, el Municipio de San Andrés Cholula y el Municipio de San Pedro Cholula. Este recorrido une los zócalos de Puebla, de San Andrés Cholula y de San Pedro Cholula. Total de participantes 19,543 personas dividido en Hombres: 10,379 y Mujeres: 9,164.</li> </ul> </li> <li>➤ <b>Segunda etapa</b> <ul style="list-style-type: none"> <li>• Se llevó a cabo el Gran Paseo Puebla con 8 acciones: El objetivo de la misma es brindar a la ciudadanía un espacio recreativo que fomente el uso de vehículos no motorizados con una ruta bidireccional desde Fuente de Los Frailes, sobre Av. Juárez, Paseo Bravo, Reforma, Zócalo, Av. Juan de Palafox y Mendoza y 6 Norte, beneficiando un total de 31,183 personas registradas por conteo manual, dividido en: Hombres: 18,596 y Mujeres: 12,587.</li> <li>• Ampliación Vía Recreativa Metropolitana con 3 acciones: Cada último domingo de mes se realiza la ampliación de la ruta de la Vía Metropolitana, vía recreativa la recta, vía recreativa parque ecológico en colaboración con la Secretaría de Movilidad e Infraestructura, el Municipio de San Andrés Cholula y el Municipio de San Pedro Cholula. Este recorrido une los zócalos de Puebla, de San Andrés Cholula y de San Pedro Cholula. Total de participantes 20,848 personas dividido en Hombres: 11,279 y Mujeres: 9,563.</li> </ul> </li> </ul>					
PROMUPINNA: 29,745 Beneficiados, 15,346 Niñas, 14,399 Niños; Presupuesto Programado: \$ 210,900.00 Presupuesto Ejercido: \$ 33,711.20					

Nivel	Resumen Narrativo		
Actividad 2.3	LA 6 Ejecutar 4 etapas del programa de activación física dirigido a la población en espacios activos de colonias, barrios y Juntas Auxiliares (1.5.1 y 1.5.2 PROIGUALDAD) (1.5.2 PROMUPINNA) (Carta P. 2.4.1) (PBSU 17.5)	Estado	Satisfactorio 
Indicador	Número de etapas ejecutadas	Unidad de medida	Etapas
		Bajo demanda	No

CALENDARIO													TOTAL
PROGRAMADO /REALIZADO	ENE	FEB	MAR	ABR	MAY	JUN	JUL	AGO	SEP	OCT	NOV	DIC	
PROGRAMADO	0.00	0.00	1.00	0.00	0.00	1.00	0.00	0.00	1.00	0.00	0.00	1.00	4.00
REALIZADO	0.00	0.00	1.00	0.00	0.00	1.00	0.00	0.00	0.00	0.00	0.00	0.00	2.00

Programado al corte:	2.00	Avances al corte:	2.00	Eficacia:	100.00%
----------------------	------	-------------------	------	-----------	---------

**Comentarios Adicionales de los Avances:**

En el periodo **enero-junio**, se ejecutaron **2 etapas** del programa de activación física, a través de las siguientes acciones:

- Enero:** Se realizaron **332** activaciones físicas, beneficiando a **687** personas (24 hombres y 663 mujeres) en **26** puntos activos de Colonias, Unidades Habitacionales y Juntas Auxiliares. Se impartieron **908** sesiones en las Escuelas de Iniciación Deportiva en los diferentes deportivos que se encuentran a cargo del Instituto, y sumado a los usuarios de los gimnasios a cargo del Instituto se beneficiaron **592** personas.
- Febrero:** Se realizaron **302** activaciones físicas, beneficiando a **721** personas (26 hombres y 695 mujeres) en **27** puntos activos de Colonias, Unidades Habitacionales y Juntas Auxiliares. Se impartieron **877** sesiones en las Escuelas de Iniciación Deportiva en los diferentes deportivos que se encuentran a cargo del Instituto, beneficiando **629** personas (231 hombres adultos, 195 mujeres adultas, 120 niños y 83 niñas). Se realizaron **4** jornadas integrales en diversos puntos del municipio de Puebla, en las que se desarrollaron cuadrangulares de futbol, beneficiando a **199** personas. En cuanto a las personas que sólo utilizan el área de gimnasio (aparatos de pesas, mancuernas, discos y barras) que se encuentran a cargo del Instituto se tuvieron los siguientes usuarios: Gimnasio Puebla Sur **40** personas (12 hombres y 28 mujeres), Complejo Multideportivo Puebla **20** personas (8 hombres y 12 mujeres).
- Marzo:** Se realizaron **337** activaciones físicas, beneficiando a **735** personas (22 hombres y 713 mujeres) en **27** puntos activos de Colonias, Unidades Habitacionales y Juntas Auxiliares. Se impartieron **877** sesiones en las Escuelas de Iniciación Deportiva en los diferentes deportivos que se encuentran a cargo del Instituto, beneficiando **764** personas (195 hombres adultos, 212 mujeres adultas, 208 niños y 149 niñas). Se realizaron **4** jornadas integrales en diversos puntos del municipio de Puebla, en las que se desarrollaron cuadrangulares de futbol, beneficiando a **158** personas. En cuanto a las personas que sólo utilizan el área de gimnasio (aparatos de pesas, mancuernas, discos y barras) que se encuentran a cargo del Instituto se tuvieron los siguientes usuarios: Gimnasio Puebla Sur **40** personas (25 hombres y 15 mujeres), Complejo Multideportivo Puebla **24** personas (11 hombres y 13 mujeres). Por otra parte, se ejecutaron **2** talleres de futbol para niños del Sistema Municipal DIF, beneficiando a **20** niños y niñas. También se realizó el primer festival de futbol para personas con Síndrome de Down, teniendo una participación de **46** personas. En el marco del día internacional de la Mujer, se efectuó la Carrera de la Mujer, en la cual se beneficiaron a **2,050** mujeres, y el festival de activación física en conmemoración al día internacional de la Mujer, en el que asistieron 883 personas.

**NOTA:** El valor de beneficiarios totales para esta actividad se calculó de la siguiente forma: se tomó el **valor máximo de los beneficiarios de hombres y mujeres** reportados en el periodo **enero-marzo** de las activaciones físicas (**739**) (correspondiente a 26 hombres de febrero y 713 mujeres de marzo), de las escuelas de iniciación deportiva (**800**) (correspondiente a 231 hombres adultos de febrero, 212 mujeres adultas de marzo, 208 niños de marzo y 149 niñas de marzo) y de los usuarios de las áreas de gimnasio de los espacios deportivos a cargo del Instituto (**76**), (correspondiente a 36 hombres de Gimnasio Puebla Sur y Complejo Multideportivo Puebla de marzo y 40 mujeres de Gimnasio Puebla Sur y Complejo Multideportivo Puebla de febrero) (esta población es un público constante); y se tomó la sumatoria de todos los beneficiarios reportados en las jornadas integrales (**357**) y en los eventos especiales (talleres de futbol para niños del DIF municipal, festival de futbol para personas con síndrome de Down, carrera de la Mujer (**2,116**) y Festival de activación física en conmemoración del día internacional de la mujer (**883**)). Total de personas beneficiadas: **4,971**.

➤ **Segunda etapa:**


- Abril:** Se realizaron **332** activaciones físicas, beneficiando a **773** personas (23 hombres y 750 mujeres) en **28** puntos activos de Colonias, Unidades Habitacionales y Juntas Auxiliares. Se impartieron **888** sesiones en las Escuelas de Iniciación Deportiva en los diferentes deportivos que se encuentran a cargo del Instituto, beneficiando **910** personas (181 hombres adultos, 207 mujeres adultas, 302 niños y 220 niñas). Se realizaron **4** jornadas integrales en diversos puntos del municipio de Puebla, en las que se desarrollaron minitorneos de futbol, beneficiando a **160** personas. En cuanto a las personas que sólo utilizan el área de gimnasio (aparatos de pesas, mancuernas, discos y barras) que se encuentran a cargo del Instituto se tuvieron los siguientes usuarios: Gimnasio Puebla Sur **32** personas (24 hombres y 8 mujeres), Complejo Multideportivo Puebla **37** personas (14 hombres y 23 mujeres). Por otra parte, se ejecutaron **1** taller de voleibol y **1** taller de acondicionamiento físico para niños del Sistema Municipal DIF, beneficiando a **20** niños y niñas. También se realizó **1** evento de activación física coordinativa por el día de la niña y el niño en el Dormitorio del DIF Municipal, en el que participaron **47** personas. En el marco del día mundial de la activación física, se efectuó **1** evento de activación física musicalizada, en el cual participaron **372** personas (45 hombres y 327 mujeres).
- Mayo:** Se realizaron **358** activaciones físicas, beneficiando a **800** personas (23 hombres y 777 mujeres) en **28** puntos activos de Colonias, Unidades Habitacionales y Juntas Auxiliares. Se impartieron **1,115** sesiones en las Escuelas de Iniciación Deportiva en los diferentes deportivos que se encuentran a cargo del Instituto, beneficiando **584** personas (70 hombres adultos, 86 mujeres adultas, 232 niños y 196 niñas). Se realizaron **5** jornadas integrales en diversos puntos del municipio de Puebla, en las que se desarrollaron minitorneos de baloncesto y futbol, activaciones físicas y clases muestra de karate, beneficiando a **240** personas. En cuanto a las personas que sólo utilizan el área de gimnasio (aparatos de pesas, mancuernas, discos y barras) que se encuentran a cargo del Instituto se tuvieron los siguientes usuarios: Gimnasio Puebla Sur **31** personas (21 hombres y 10 mujeres), Complejo Multideportivo Puebla **27** personas (14 hombres y 13 mujeres). Por otra parte, se llevó a cabo la semana de la activación física en la Unidad Habitacional Solidaridad, impartiendo activaciones físicas del 9 al 13 de mayo, beneficiando a **18** personas.
- Junio:** Se realizaron **375** activaciones físicas, beneficiando a **836** personas (27 hombres y 809 mujeres) en **29** puntos activos de Colonias, Unidades Habitacionales y Juntas Auxiliares. Se impartieron **892** sesiones en las Escuelas de Iniciación Deportiva en los diferentes deportivos que se encuentran a cargo del Instituto, beneficiando **638** personas (80 hombres adultos, 91 mujeres adultas, 259 niños y 208 niñas). Se realizaron **2** jornadas integrales en diversos puntos del municipio de Puebla, en las que se desarrollaron partidos de baloncesto y futbol y clase muestra de baloncesto, beneficiando a **62** personas. En cuanto a las personas que sólo utilizan el área de gimnasio (aparatos de pesas, mancuernas, discos y barras) que se encuentran a cargo del Instituto se tuvieron los siguientes usuarios: Gimnasio Puebla Sur **36** personas (20 hombres y 16 mujeres), Complejo Multideportivo Puebla **26** personas (12 hombres y 14 mujeres). Por otra parte, se llevó a cabo el festival de activación física "Festejando a papá y la familia", en el que asistieron **738** personas, asimismo, se realizó la semana de la activación física en la Unidad Habitacional Agua Santa, impartiendo activaciones físicas del 6 al 30 de junio, beneficiando a **23** personas.

**NOTA:** El valor de beneficiarios totales para esta actividad se calculó de la siguiente forma: se tomó el **valor máximo de los beneficiarios de hombres y mujeres** reportados en el periodo **enero-junio** de las activaciones físicas (**836**) (correspondiente a 27 hombres de junio y 809 mujeres de junio), de las escuelas de iniciación deportiva (**965**) (correspondiente a 231 hombres adultos de febrero, 212 mujeres adultas de marzo, 302 niños de abril y 220 niñas de abril) y de los usuarios de las áreas de gimnasio de los espacios deportivos a cargo del Instituto (**78**), (correspondiente a 38 hombres de Gimnasio Puebla Sur y Complejo Multideportivo Puebla de abril y 40 mujeres de Gimnasio Puebla Sur y Complejo Multideportivo Puebla de febrero) (esta población es un público constante); y se tomó la sumatoria de todos los beneficiarios reportados en las jornadas integrales (**819**) y en los eventos especiales (talleres de futbol para niños del DIF municipal, festival de futbol para personas con síndrome de Down, carrera de la Mujer, talleres de voleibol y acondicionamiento físico, evento del día de la niña y el niño, evento del día mundial de la activación física, semana de la activación física en U.H. Solidaridad, semana de la activación física en la U.H. Agua Santa (**2,596**)), Festival de activación física en conmemoración del día internacional de la mujer (**883**) y Festival de activación física "Festejando a papá y la familia" (**738**)). Total de personas beneficiadas: **6,915**.

**PROIGUALDAD: 6,915 Beneficiados, 5,239 Mujeres, 1,676 Hombres; Presupuesto Programado: \$ 2,385,000.00 Presupuesto Ejercido: \$ 924,034.51**


**PROMUPINNA: 1,006 Beneficiados, 311 Niñas, 695 Niños; Presupuesto Programado: \$ 2,385,000.00 Presupuesto Ejercido: \$ 924,034.51**



Nivel	Resumen Narrativo												
Actividad 2.4	LA 3 Ejecutar 1 evento deportivo (1.5.1 y 1.5.2 PROIGUALDAD) (1.5.2 PROMUPINNA)										Estado	No Iniciado	
Indicador	Número de eventos ejecutadas										Unidad de medida	Evento	
											Bajo demanda	No	


CALENDARIO													TOTAL
PROGRAMADO /REALIZADO	ENE	FEB	MAR	ABR	MAY	JUN	JUL	AGO	SEP	OCT	NOV	DIC	
PROGRAMADO	0.00	0.00	0.00	0.00	0.00	0.00	0.00	0.00	1.00	0.00	0.00	0.00	1.00
REALIZADO	0.00	0.00	0.00	0.00	0.00	0.00	0.00	0.00	0.00	0.00	0.00	0.00	NI

Programado al corte:	0.00	Avances al corte:	NI	Eficacia:	NI
<b>Comentarios Adicionales de los Avances:</b>					
Durante el periodo enero-junio 2022, no se reportan avances en la actividad, dado que se encuentra programada su realización en el mes de <b>septiembre</b> , se reporta como "No Iniciada" y no fue sujeta a evaluación.					
PROIGUALDAD: 0.00 Beneficiados, 0.00 Mujeres, 0.00 Hombres; Presupuesto Programado: \$ 1,092,990.00 Presupuesto Ejercido: \$ 0.00					
PROMUPINNA: 0.00 Beneficiados, 0.00 Niñas, 0.00 Niños, 0.00 Adolescentes Mujeres, 0.00 Adolescentes Hombre; Presupuesto Programado: \$ 1,092,990.00 Presupuesto Ejercido: \$ 0.00					

Nivel	Resumen Narrativo												
Actividad 2.5	LA 3 Ejecutar 1 acción para el Mundial de Fútbol 7, 2023 (1.5.1 y 1.5.2 PROIGUALDAD)										Estado	No Iniciado	
Indicador	Número de acciones ejecutadas										Unidad de medida	Acción	
											Bajo demanda	No	


CALENDARIO													TOTAL
PROGRAMADO /REALIZADO	ENE	FEB	MAR	ABR	MAY	JUN	JUL	AGO	SEP	OCT	NOV	DIC	
PROGRAMADO	0.00	0.00	0.00	0.00	0.00	0.00	1.00	0.00	0.00	0.00	0.00	0.00	1.00
REALIZADO	0.00	0.00	0.00	0.00	0.00	0.00	0.00	0.00	0.00	0.00	0.00	0.00	NI

Programado al corte:	0.00	Avances al corte:	NI	Eficacia:	NI
<b>Comentarios Adicionales de los Avances:</b>					
Durante el periodo enero-junio 2022, no se reportan avances en la actividad, dado que se encuentra programada su realización en el mes de <b>julio</b> , se reporta como "No Iniciada" y no fue sujeta a evaluación.					
PROIGUALDAD: 0.00 Beneficiados, 0.00 Mujeres, 0.00 Hombres; Presupuesto Programado: \$ 250,000.00 Presupuesto Ejercido: \$ 0.00					

Nivel	Resumen Narrativo		
Actividad 2.6	LA 6 Realizar 1 campamento de verano para la difusión de prácticas deportivas y recreativas para niñas, niños y adolescentes (1.5.2 PROMUPINNA)	Estado	No Iniciado 
Indicador	Número de campamentos de verano realizados	Unidad de medida	Campamento
		Bajo demanda	No


CALENDARIO													TOTAL
PROGRAMADO /REALIZADO	ENE	FEB	MAR	ABR	MAY	JUN	JUL	AGO	SEP	OCT	NOV	DIC	
PROGRAMADO	0.00	0.00	0.00	0.00	0.00	0.00	0.00	1.00	0.00	0.00	0.00	0.00	1.00
REALIZADO	0.00	0.00	0.00	0.00	0.00	0.00	0.00	0.00	0.00	0.00	0.00	0.00	NI

Programado al corte:	0.00	Avances al corte:	NI	Eficacia:	NI
<b>Comentarios Adicionales de los Avances:</b>					
Durante el periodo <b>enero-junio 2022</b> , no se reportan avances en la actividad, dado que se encuentra programada su realización en el mes de <b>agosto</b> , se reporta como "No Iniciada" y no fue sujeta a evaluación.					
<b>PROMUPINNA: 0.00 Beneficiados, 0.00 Niñas, 0.00 Niños, 0.00 Adolescentes Mujeres, 0.00 Adolescentes Hombres; Presupuesto Programado: \$ 0.00 Presupuesto Ejercido: \$ 0.00</b>					

Nivel	Resumen Narrativo		
Actividad 2.7	LA 1 Ejecutar 4 etapas del Programa de capacitación a personal y entrenadores deportivos	Estado	Satisfactorio 
Indicador	Número de etapas ejecutadas	Unidad de medida	Etapas
		Bajo demanda	No

CALENDARIO													TOTAL
PROGRAMADO /REALIZADO	ENE	FEB	MAR	ABR	MAY	JUN	JUL	AGO	SEP	OCT	NOV	DIC	
PROGRAMADO	0.00	0.00	1.00	0.00	0.00	1.00	0.00	0.00	1.00	0.00	0.00	1.00	4.00
REALIZADO	0.00	0.00	1.00	0.00	0.00	1.00	0.00	0.00	0.00	0.00	0.00	0.00	2.00

Programado al corte:	2.00	Avances al corte:	2.00	Eficacia:	100.00%
<b>Comentarios Adicionales de los Avances:</b>					
Durante el periodo <b>enero-junio 2022</b> se implementaron la <b>Primera Etapa y segunda etapa</b> de este Programa, brindando capacitación continua en diversos temas a las activadoras físicas que colaboran con el Instituto:					
<ul style="list-style-type: none"> <li>• <b>Enero:</b> 1 capacitación sobre niveles de entrenamiento, música, formato de clase, métodos para coreografías y pasos de baile.</li> <li>• <b>Febrero:</b> 1 capacitación sobre cálculo de frecuencias cardíacas para trabajo aeróbico, técnicas de ejecución de ejercicios ejecutados, estructura de una clase aeróbica.</li> <li>• <b>Marzo:</b> 1 capacitación sobre los músculos, el cerebro, posiciones anatómicas y movimientos, organización y planeación, clase práctica.</li> </ul>					
Con un total de 15 mujeres participantes en las 3 capacitaciones.					
<ul style="list-style-type: none"> <li>➢ <b>Segunda Etapa:</b> <ul style="list-style-type: none"> <li>• <b>Abril:</b> 1 capacitación sobre qué es la asertividad, conducta péndulo, agentes de socialización, esquemas estresores, asertividad en el ambiente laboral.</li> <li>• <b>Mayo:</b> 1 capacitación sobre diagnósticos, diagnóstico exploratorio, el entrenador deportivo, cualidades del entrenador deportivo y estilos del entrenador.</li> <li>• <b>Junio:</b> 1 capacitación sobre qué es una crisis, función en los PAP, intervención en crisis, síntomas, ABCDE de los PAP, qué no hacer, qué sí hacer.</li> </ul> </li> <li>• Con un total de 23 mujeres y 16 hombres participantes en las 6 capacitaciones.</li> </ul>					

Nivel	Resumen Narrativo		
Actividad 2.8	LA 6 Elaborar 4 reportes de los patrocinios recibidos (económicos o en especie)	Estado	Satisfactorio 
Indicador	Número de reportes de patrocinios elaborados	Unidad de medida	Reporte
		Bajo demanda	No


CALENDARIO													TOTAL
PROGRAMADO /REALIZADO	ENE	FEB	MAR	ABR	MAY	JUN	JUL	AGO	SEP	OCT	NOV	DIC	
PROGRAMADO	0.00	0.00	1.00	0.00	0.00	1.00	0.00	0.00	1.00	0.00	0.00	1.00	4.00
REALIZADO	0.00	0.00	1.00	0.00	0.00	1.00	0.00	0.00	0.00	0.00	0.00	0.00	2.00

Programado al corte:	2.00	Avances al corte:	2.00	Eficacia:	100.00%
----------------------	------	-------------------	------	-----------	---------

**Comentarios Adicionales de los Avances:**

Al corte del segundo trimestre, **se realizaron 2 reportes de patrocinio recibido**, cuyo contenido fue el siguiente:

1. Patrocinio solicitado por este Instituto Municipal a Coca-Cola FEMSA, el cual consistió en hidratación para 2,050 mujeres participantes de la Carrera de la Mujer, realizada el 6 de marzo de 2022.
2. Patrocinio solicitado por este Instituto Municipal a Marca Mexicana Type, el cual consistió en 59 medallas y 7 cinturones para la premiación del torneo de Barrios de Box.

Nivel	Resumen Narrativo		
Actividad 2.9	LA 6 Realizar 204 préstamos de las instalaciones en guardia y custodia del Instituto Municipal del Deporte para desarrollar actividad deportiva de las diferentes disciplinas (Bajo demanda)	Estado	Satisfactorio 
Indicador	Número de préstamos realizados	Unidad de medida	Préstamo
		Bajo demanda	Sí


CALENDARIO													TOTAL
PROGRAMADO /REALIZADO	ENE	FEB	MAR	ABR	MAY	JUN	JUL	AGO	SEP	OCT	NOV	DIC	
PROGRAMADO	38.00	4.00	2.00	38.00	10.00	12.00	38.00	10.00	4.00	38.00	8.00	2.00	204.00
REALIZADO	44.00	3.00	4.00	42.00	1.00	0.00	0.00	0.00	0.00	0.00	0.00	0.00	94.00

Programado al corte:	104.00	Avances al corte:	94.00	Eficacia:	90.38%
----------------------	--------	-------------------	-------	-----------	--------

**Comentarios Adicionales de los Avances:**

**Actividad evaluada con el criterio 1: "Bajo Demanda"**

Al corte de **junio de 2022**, se recibieron solicitudes y **se aprobaron 94 acciones de préstamos de instalaciones deportivas** que se encuentran bajo guardia y custodia del Instituto, correspondiente a **5 préstamos de instalaciones al público en general y 89 acciones de préstamo de instalaciones a Ligas Deportivas** semanales, intersemanales, sabatinas y dominicales beneficiando a **7,286 personas**.

<b>Nivel</b>	<b>Resumen Narrativo</b>		
<b>Actividad 2.10</b>	Realizar 1 proyecto en materia deportiva, con recursos extraordinarios federales, estatales, municipales y, o de iniciativa privada (Bajo demanda)	<b>Estado</b>	<b>No Iniciado</b> 
<b>Indicador</b>	Número de proyectos realizados	<b>Unidad de medida</b>	Proyecto
		<b>Bajo demanda</b>	Sí

CALENDARIO													TOTAL
PROGRAMADO /REALIZADO	ENE	FEB	MAR	ABR	MAY	JUN	JUL	AGO	SEP	OCT	NOV	DIC	
PROGRAMADO	0.00	0.00	0.00	0.00	0.00	0.00	0.00	0.00	0.00	0.00	0.00	1.00	1.00
REALIZADO	0.00	0.00	0.00	0.00	0.00	0.00	0.00	0.00	0.00	0.00	0.00	0.00	NI

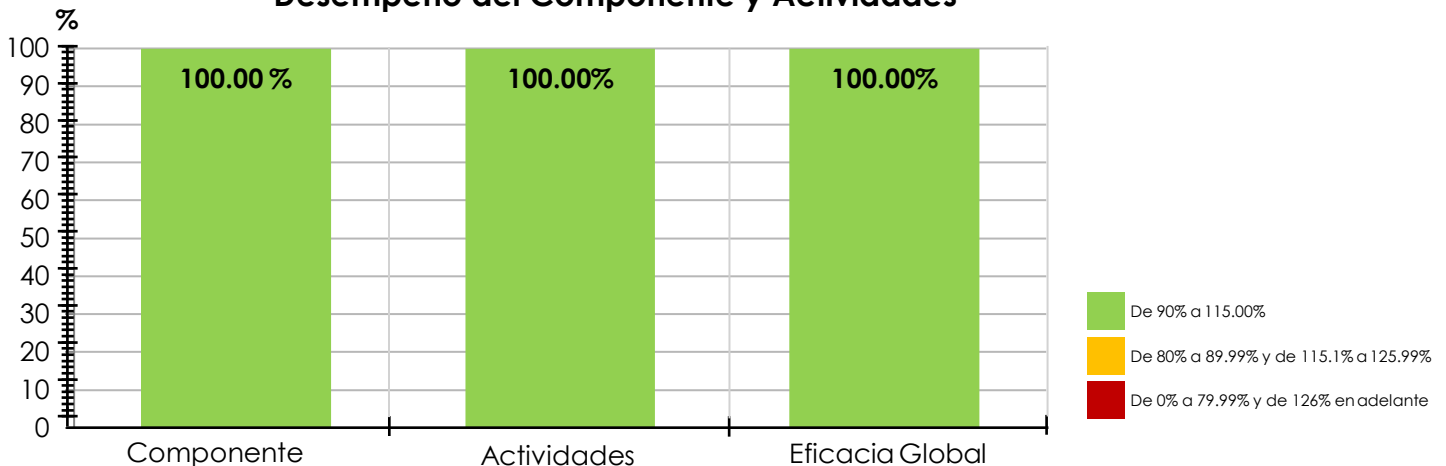
<b>Programado al corte:</b>	0.00	<b>Avances al corte:</b>	NI	<b>Eficacia:</b>	NI
-----------------------------	------	--------------------------	----	------------------	----


**Comentarios Adicionales de los Avances:**

Durante el periodo **enero-junio no hubo recursos extraordinarios** federales, estatales, municipales y/o de iniciativa privada para elaborar algún proyecto en materia deportiva. Dado que el arranque de esta actividad se encuentra "Bajo Demanda" se reporta como "No Iniciada" y no fue sujeta a evaluación.

Nivel	Resumen Narrativo		Área funcional: F01012205050322A											
Fin 2	Contribuir a proporcionar las condiciones que potencien el desarrollo humano integral de las y los habitantes del municipio como uno de los principales elementos para la generación de la armonía social mediante acciones de bienestar y participación ciudadana													
Propósito 5	El Instituto Municipal del Deporte fomenta la activación física y el deporte para fortalecer el tejido social y la salud de la población en el municipio													
Componente 3	LA 4 y LA 6 Infraestructura deportiva del Municipio, revitalizada											Eficacia Anual:	●	
												Satisfactorio		
Indicador	Porcentaje de intervenciones realizadas en espacios deportivos en resguardo y custodia del Instituto											Eficacia Trimestral:	●	
												Satisfactorio		
Tipo de Indicador		Dimensión		Tipo de fórmula			Comportamiento			Frecuencia de Medición				
Gestión		Eficacia		Porcentaje			Regular			Mensual				
Unidad administrativa:		Dirección General / Departamento de Infraestructura												
No.	Variable	Unidad de Medida	Tipo de variable		Programado	Realizado								
V1	Número de intervenciones realizadas en espacios deportivos en resguardo y custodia del Instituto	Intervención	Acumulada	Acumulada										
V2	Total de intervenciones programadas en espacios deportivos en resguardo y custodia del Instituto	Intervención	Acumulada	Acumulada										
CALENDARIO-PROGRAMADO													Total	META
ENE	FEB	MAR	ABR	MAY	JUN	JUL	AGO	SEP	OCT	NOV	DIC			
10.00	20.00	30.00	35.00	35.00	35.00	35.00	35.00	35.00	30.00	25.00	15.00	340.00	100.00	
10.00	20.00	30.00	35.00	35.00	35.00	35.00	35.00	35.00	30.00	25.00	15.00	340.00		
CALENDARIO-REALIZADO													Total	AVANCE
ENE	FEB	MAR	ABR	MAY	JUN	JUL	AGO	SEP	OCT	NOV	DIC			
10.00	20.00	30.00	35.00	35.00	35.00	0.00	0.00	0.00	0.00	0.00	0.00	165.00	100.00	
10.00	20.00	30.00	35.00	35.00	35.00	0.00	0.00	0.00	0.00	0.00	0.00	165.00		
RESULTADOS DE LA EVALUACIÓN														
Eficacia del Componente:		100.00%		Eficacia de las Actividades:			100.00%			Eficacia Global:			100.00%	
Comentarios Adicionales de los Avances: Durante el periodo enero-junio 2022, se realizaron un total de 165 intervenciones de mantenimiento preventivo y correctivo a los siguientes inmuebles bajo guardia y custodia del Instituto: Deportivo U.H. Loma Bella, Cancha de pasto sintético U.H. Loma Bella, Cancha de pasto sintético U. H. Las Carmelitas, Deportivo 475 La Piedad, Redondel de pasto sintético U.H. Agua Santa, Cancha de pasto sintético U.H. San Ramón, Deportivo U.H. San Jorge I, Campo Manuel Rivera Anaya (Francisco Montejo), Deportivo U.H. Manuel Rivera Anaya, Deportivo Topoyan (La Cobra), Deportivo de Béisbol Altepetitla, Deportivo Xonaca II, Polideportivo José María Morelos y Pavón, Cancha de pasto sintético Bosques de San Sebastián II, Cancha de usos múltiples Bosques de San Sebastián I, Deportivo Bosques III, Deportivo Santa Isabel, Parque Deportivo San Pedro, Deportivo Romero Vargas Cohetería, Complejo Multideportivo de Puebla, Deportivo Guadalupe Hidalgo, Gimnasio Puebla Sur, Centro Acuático del Norte. Las intervenciones que se realizaron fueron: limpia, poda, pintura en diversas áreas, reparación de pasto sintético, suministro y colocación de muro, reemplazo de luminarias, mantenimiento de puerta, entre otros. Con estas acciones se tuvieron 9,414 beneficiarios directos.														


Desempeño del Componente y Actividades



<b>Nivel</b>	<b>Resumen Narrativo</b>		
<b>Actividad 3.1</b>	LA 4, LA 6 Realizar 340 intervenciones de mantenimiento preventivo y, o correctivo a los espacios deportivos bajo resguardo del Instituto (1.5.3 y 1.5.4 PROIGUALDAD)	<b>Estado</b>	<b>Satisfactorio</b> 
<b>Indicador</b>	Número de intervenciones realizadas	<b>Unidad de medida</b>	Intervención
		<b>Bajo demanda</b>	No

CALENDARIO													TOTAL
PROGRAMADO /REALIZADO	ENE	FEB	MAR	ABR	MAY	JUN	JUL	AGO	SEP	OCT	NOV	DIC	
PROGRAMADO	10.00	20.00	30.00	35.00	35.00	35.00	35.00	35.00	35.00	30.00	25.00	15.00	340.00
REALIZADO	10.00	20.00	30.00	35.00	35.00	35.00	0.00	0.00	0.00	0.00	0.00	0.00	165.00

<b>Programado al corte:</b>	165.00	<b>Avances al corte:</b>	165.00	<b>Eficacia:</b>	100.00%
<b>Comentarios Adicionales de los Avances:</b>					
Durante el periodo enero-junio 2022 se realizaron un total de <b>165 intervenciones de mantenimiento preventivo y correctivo</b> a los siguientes inmuebles bajo guardia y custodia del Instituto: Deportivo U.H. Loma Bella, Cancha de pasto sintético U.H. Loma Bella, Cancha de pasto sintético U. H. Las Carmelitas, Deportivo 475 La Piedad, Redondel de pasto sintético U.H. Agua Santa, Cancha de pasto sintético U.H. San Ramón, Deportivo U.H. San Jorge I, Campo Manuel Rivera Anaya (Francisco Montejo), Deportivo U.H. Manuel Rivera Anaya, Deportivo Topoyan (La Cobra), Deportivo de Béisbol Altepétitla, Deportivo Xonaca II, Polideportivo José María Morelos y Pavón, Cancha de pasto sintético Bosques de San Sebastián II, Cancha de usos múltiples Bosques de San Sebastián I, Deportivo Bosques III, Deportivo Santa Isabel, Parque Deportivo San Pedro, Deportivo Romero Vargas Cohetería, Complejo Multideportivo de Puebla, Deportivo Guadalupe Hidalgo, Gimnasio Puebla Sur, Centro Acuático del Norte. Las intervenciones que se realizaron fueron: limpia, poda, pintura en diversas áreas, reparación de pasto sintético, suministro y colocación de muro, reemplazo de luminarias, mantenimiento de puerta, entre otros. Con estas acciones se tuvieron <b>9,414 beneficiarios directos</b> .					
<b>PROIGUALDAD: 9,414 Beneficiados, 3,447 Mujeres, 5,967 Hombres; Presupuesto Programado: \$ 2,224,341.00 Presupuesto Ejercido: \$ 239,560.53</b>					

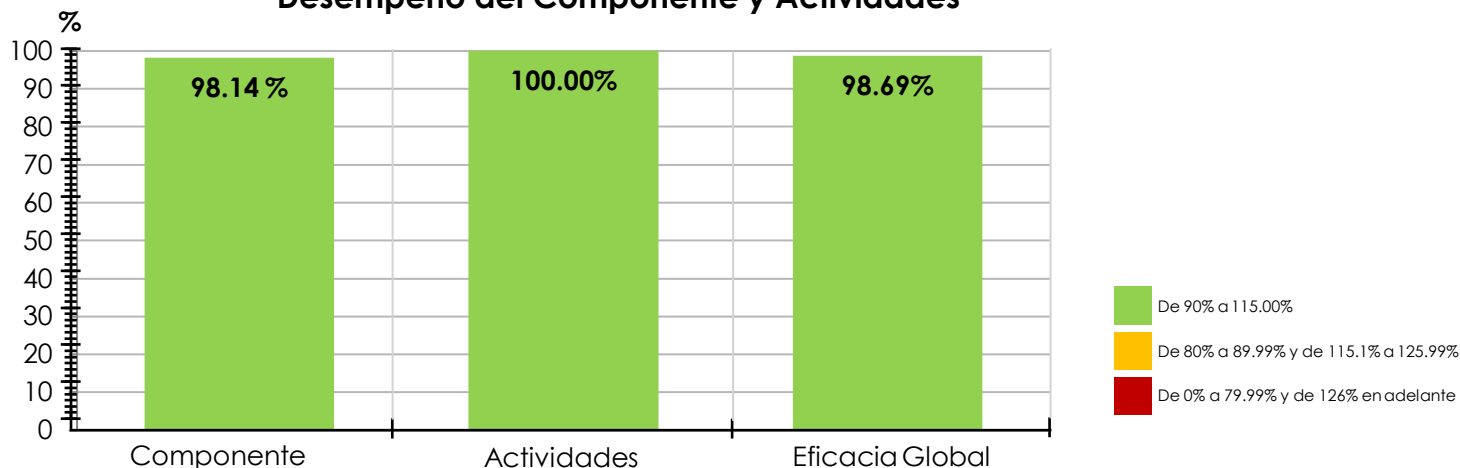
<b>Nivel</b>	<b>Resumen Narrativo</b>		
<b>Actividad 3.2</b>	Realizar 1 proyecto en materia deportiva, con recursos extraordinarios federales, estatales, municipales y, o de iniciativa privada (Bajo demanda)	<b>Estado</b>	<b>No Iniciado</b> 
<b>Indicador</b>	Número de proyectos realizados	<b>Unidad de medida</b>	Proyecto
		<b>Bajo demanda</b>	Sí


CALENDARIO													TOTAL
PROGRAMADO /REALIZADO	ENE	FEB	MAR	ABR	MAY	JUN	JUL	AGO	SEP	OCT	NOV	DIC	
PROGRAMADO	0.00	0.00	0.00	0.00	0.00	0.00	0.00	0.00	0.00	0.00	0.00	1.00	1.00
REALIZADO	0.00	0.00	0.00	0.00	0.00	0.00	0.00	0.00	0.00	0.00	0.00	0.00	NI

<b>Programado al corte:</b>	0.00	<b>Avances al corte:</b>	NI	<b>Eficacia:</b>	NI
<b>Comentarios Adicionales de los Avances:</b>					
Durante el periodo <b>enero-junio no hubo recursos extraordinarios</b> federales, estatales, municipales y/o de iniciativa privada para elaborar algún proyecto en materia deportiva. Dado que el arranque de esta actividad se encuentra "Bajo Demanda" se reporta como "No Iniciada" y no fue sujeta a evaluación.					

Nivel	Resumen Narrativo		Área funcional: F01012205050422A											
Fin 2	Contribuir a proporcionar las condiciones que potencien el desarrollo humano integral de las y los habitantes del municipio como uno de los principales elementos para la generación de la armonía social mediante acciones de bienestar y participación ciudadana													
Propósito 5	El Instituto Municipal del Deporte fomenta la activación física y el deporte para fortalecer el tejido social y la salud de la población en el municipio													
Componente 4	LA 2, LA 6 y LA 8 Incentivos a deportistas, entregados		Eficacia Anual: Satisfactorio											
Indicador	Porcentaje de incentivos entregados a deportistas		Eficacia Trimestral: Satisfactorio											
Tipo de Indicador	Dimensión	Tipo de fórmula	Comportamiento	Frecuencia de Medición										
Gestión	Eficacia	Porcentaje	Regular	Mensual										
Unidad administrativa:	Dirección General/ Departamento de Desarrollo del Deporte													
No.	Variable	Unidad de Medida	Tipo de variable											
			Programado	Realizado										
V1	Número de incentivos entregados a deportistas que cumplan con los requisitos establecidos	Incentivo	Acumulada	Acumulada										
V2	Total de incentivos programados que cumplan con los requisitos establecidos	Incentivo	Acumulada	Acumulada										
CALENDARIO-PROGRAMADO													Total	META
ENE	FEB	MAR	ABR	MAY	JUN	JUL	AGO	SEP	OCT	NOV	DIC			
0.00	0.00	54.00	54.00	54.00	54.00	54.00	54.00	54.00	54.00	54.00	54.00	540.00	100.00	
.00	0.00	54.00	54.00	54.00	54.00	54.00	54.00	54.00	54.00	54.00	54.00	540.00		
CALENDARIO-REALIZADO													Total	AVANCE
ENE	FEB	MAR	ABR	MAY	JUN	JUL	AGO	SEP	OCT	NOV	DIC			
0.00	0.00	53.00	53.00	53.00	53.00	0.00	0.00	0.00	0.00	0.00	0.00	212.00	98.14	
0.00	0.00	54.00	54.00	54.00	54.00	0.00	0.00	0.00	0.00	0.00	0.00	216.00		
RESULTADOS DE LA EVALUACIÓN														
Eficacia del Componente:	98.14%		Eficacia de las Actividades:	100.00%		Eficacia Global:	98.69%							
<b>Comentarios Adicionales de los Avances:</b>														
Durante el periodo <b>enero-junio 2022</b> , se entregaron <b>212 incentivos a deportistas y profesionales del deporte</b> . Las categorías son las siguientes: Excelencia deportiva se otorga un monto de 3 mil pesos, Talento deportivo se otorga un monto 2 mil pesos, Promesa deportiva se otorga un monto de 1 mil pesos. Estos recursos son entregados de forma mensual de marzo a diciembre 2022. En la categoría de promesa deportiva se tenía programado otorgar 11 becas; sin embargo, derivado de los resultados y la documentación que se recibió para esta categoría, el jurado determinó que sólo calificaban 10 personas. Por lo tanto, el total de personas beneficiarias es de 53.														


Desempeño del Componente y Actividades



Nivel	Resumen Narrativo		
Actividad 4.1	LA 2 Elaborar 10 reportes de becas deportivas otorgadas a los deportistas más destacados del Municipio de Puebla (1.5.1 y 1.5.2 PROIGUALDAD) (1.5.2 PROMUPINNA)		Estado Satisfactorio 
Indicador	Número de reportes elaborados		Unidad de medida Reporte
			Bajo demanda No

CALENDARIO													TOTAL
PROGRAMADO /REALIZADO	ENE	FEB	MAR	ABR	MAY	JUN	JUL	AGO	SEP	OCT	NOV	DIC	
PROGRAMADO	0.00	0.00	1.00	1.00	1.00	1.00	1.00	1.00	1.00	1.00	1.00	1.00	10.00
REALIZADO	0.00	0.00	1.00	1.00	1.00	1.00	0.00	0.00	0.00	0.00	0.00	0.00	4.00


Programado al corte:	4.00	Avances al corte:	4.00	Eficacia:	100.00%
<b>Comentarios Adicionales de los Avances:</b>					
Durante el periodo enero-junio, se elaboraron 4 reportes de las 53 becas que presentan la siguiente información:					
Se llevó a cabo la aprobación de la convocatoria del "Programa Municipal de Becas Deportivas 2022" en la Primera Sesión del Consejo Directivo (18 de enero de 2022). Posteriormente, se realizó la selección de beneficiarios para el "Programa Municipal de Becas Deportivas 2022" en sesión del jurado encargado, el día 25 de febrero de 2022. El jurado evaluador seleccionó a 53 deportistas en las siguientes categorías: Excelencia deportiva (8), Talento Deportivo (35), Promesa Deportiva (10), por 21 mujeres y 32 hombres:					
<ol style="list-style-type: none"> <li>Se realizó el <b>primer</b> reporte y pago correspondiente al mes de <b>marzo</b> a los <b>53 beneficiarios del Programa Municipal de Becas Deportivas 2022</b>.</li> <li>Se realizó el <b>segundo</b> reporte y pago correspondiente al mes de <b>abril</b> a los <b>53 beneficiarios del Programa Municipal de Becas Deportivas 2022</b>.</li> <li>Se realizó el <b>tercer</b> reporte y pago correspondiente al mes de <b>mayo</b> a los <b>53 beneficiarios del Programa Municipal de Becas Deportivas 2022</b>.</li> <li>Se realizó el <b>cuarto</b> reporte y pago correspondiente al mes de <b>junio</b> a los <b>53 beneficiarios del Programa Municipal de Becas Deportivas 2022</b>.</li> </ol>					
<b>PROIGUALDAD: 53 Beneficiados, 20 Mujeres, 33 Hombres; Presupuesto Programado: \$ 1,050,000.00 Presupuesto Ejercido: \$ 146,000.00</b>					
<b>PROMUPINNA: 10 Beneficiados, 7 Niñas, 3 Niños; Presupuesto Programado: \$ 1,050,000.00 Presupuesto Ejercido: \$ 416,000.00</b>					

Nivel	Resumen Narrativo		
Actividad 4.2	LA 6 Gestionar 3 convenios de colaboración con instancias públicas o privadas para promover y regular el servicio social y las prácticas profesionales		Estado Satisfactorio 
Indicador	Número de convenios de colaboración gestionados		Unidad de medida Convenio
			Bajo demanda No

CALENDARIO													TOTAL
PROGRAMADO /REALIZADO	ENE	FEB	MAR	ABR	MAY	JUN	JUL	AGO	SEP	OCT	NOV	DIC	
PROGRAMADO	0.00	0.00	1.00	0.00	0.00	1.00	0.00	0.00	1.00	0.00	0.00	0.00	3.00
REALIZADO	0.00	2.00	0.00	0.00	0.00	0.00	0.00	0.00	0.00	0.00	0.00	0.00	2.00

Programado al corte:	2.00	Avances al corte:	2.00	Eficacia:	100.00%
<b>Comentarios Adicionales de los Avances:</b>					
Con corte al mes de junio, se gestionaron 2 convenios de colaboración con instancias públicas o privadas, descritos de la siguiente forma:					
En el mes de febrero se gestionaron 2 convenios de colaboración con la 1) Universidad del Valle de México y el 2) Centro Universitario Interamericano del Golfo Centro para regular la prestación del servicio social y prácticas profesionales para los alumnos que integran dichas universidades. Los alumnos realizarán actividades de acuerdo con sus perfiles académicos en las diferentes áreas que integran el Instituto Municipal del Deporte. La vigencia de ambos convenios es hasta el 14 de octubre de 2024.					
<b>Hallazgos-Aspectos Susceptibles de Mejora:</b>					
Por medio del oficio núm. IMDP-DG-0301/2022, se notificó a la Contraloría Municipal la realización anticipada de esta actividad, debido a los requerimientos y necesidades de las Instituciones Educativas, ya que, por tema de pandemia se encontraban con un alto índice de rezago en los universitarios que no podían cumplir con sus actividades de servicio en tiempo y forma. Por tal motivo, y en seguimiento a la Matriz de Revisiones Administrativas a los Medios de Verificación con corte a marzo, la actividad se evaluó en estado satisfactorio.					




Nivel	Resumen Narrativo					
Actividad 4.3	LA 6 Gestionar 2 convenios de colaboración con instituciones y/o asociaciones deportivas para la regulación y, o promoción del deporte			Estado	Satisfactorio	
Indicador	Número de convenios de colaboración gestionados			Unidad de medida	Convenio	
				Bajo demanda	No	

CALENDARIO													TOTAL
PROGRAMADO /REALIZADO	ENE	FEB	MAR	ABR	MAY	JUN	JUL	AGO	SEP	OCT	NOV	DIC	
PROGRAMADO	0.00	0.00	0.00	0.00	0.00	1.00	0.00	0.00	0.00	1.00	0.00	0.00	2.00
REALIZADO	0.00	0.00	0.00	0.00	0.00	1.00	0.00	0.00	0.00	0.00	0.00	0.00	1.00

Programado al corte:	1.00	Avances al corte:	1.00	Eficacia:	100.00%
----------------------	------	-------------------	------	-----------	---------

**Comentarios Adicionales de los Avances:**

Durante el periodo enero-junio 2022, se gestionó 1 convenio de colaboración con la Asociación Poblana de Atletismo A.C. para la promoción del deporte, el cual consistió en apoyo para la organización, desarrollo y ejecución de carreras de atletismo: Medio Maratón Puebla 2022 y Primera Carrera CANACINE, las cuales se llevarán a cabo en el segundo semestre de este año, considerando que no existan situaciones de fuerza mayor que impidan su realización.

Nivel	Resumen Narrativo					
Actividad 4.4	LA 2, LA 8 Realizar 50 acciones para fomentar la actividad física y el deporte que solicita la ciudadanía del Municipio de Puebla (Bajo demanda) (COVID)			Estado	Satisfactorio	
Indicador	Número de acciones realizadas			Unidad de medida	Acción	
				Bajo demanda	Sí	

CALENDARIO													TOTAL
PROGRAMADO /REALIZADO	ENE	FEB	MAR	ABR	MAY	JUN	JUL	AGO	SEP	OCT	NOV	DIC	
PROGRAMADO	2.00	2.00	5.00	5.00	5.00	5.00	5.00	5.00	5.00	5.00	3.00	3.00	50.00
REALIZADO	0.00	2.00	3.00	5.00	3.00	12.00	0.00	0.00	0.00	0.00	0.00	0.00	25.00


Programado al corte:	24.00	Avances al corte:	25.00	Eficacia:	104.16%
----------------------	-------	-------------------	-------	-----------	---------

**Comentarios Adicionales de los Avances:**

**Actividad evaluada con el criterio 1: "Bajo Demanda"**

Durante el periodo enero-junio se realizaron 25 acciones para fomentar la actividad física y el deporte en la Población del Municipio de Puebla, descritas a continuación:

1. Apoyo económico por \$ 2,000 a Victoria Cruz Romano para el campeonato Nacional de Karate Femeka 2022.
2. Apoyo económico por \$ 3,000 a Ashley Samantha Muñoz Flores para el Campeonato Panamericano Juvenil 2022.
3. Apoyo económico por \$51,000 a la Asociación Poblana de Atletismo A.C. para la Carrera de la Mujer.
4. Apoyo económico por \$2,000 a Roberto López López para el Campeonato Mundial de la categoría -65 de Taekwondo.
5. Apoyo económico por \$2,500 a María Fernanda Martínez Reta para el Campeonato Centroamericano y del Caribe 2022 en la disciplina de Karate-do.
6. Apoyo en especie de 3 balones de fútbol y 10 medallas para el torneo de fútbol a Adalberto Torres Medina.
7. Apoyo en especie de 2 balones de baloncesto a Leticia Berriozabal Hilario.
8. Apoyo en especie de 5 balones de basquetbol y 5 balones de voleibol a María del Carmen García Ramírez.
9. Apoyo económico por \$1,000 para el festival Master de Voleibol.
10. Apoyo económico por \$ 2,000 para la participación en el campeonato mundial de triatlón 2022.
11. Apoyo en especie de 3 uniformes para niños beneficiarios de las clínicas de fútbol social que imparte la fundación Barcelona y su programa Fútbol Net.
12. Apoyo económico por \$ 2,000 para transporte para niños beneficiarios de las clínicas de fútbol social de la fundación Barcelona y su programa Fútbol Net.
13. Apoyo económico por \$79,000 a la Asociación de Baloncesto Organizado A.C para la final estatal de baloncesto en su modalidad 3X3
14. Apoyo en especie de 3 balones de basquetbol a Dante Neri Medel para un torneo de baloncesto en San Baltazar Campeche.
15. Apoyo en especie de 2 caretas protectoras de box a Laura Patricia Rosas Méndez para el equipo de Box Guerreros de Villas.
16. Apoyo en especie de 10 balones de fútbol, 2 trofeos y 50 medallas a Diana Guadalupe Vidal Suárez, para un torneo de fútbol en la colonia Unión Antorchista.
17. Apoyo económico por \$ 2,000 a María del Socorro Calpulalpan González para el torneo de fútbol femenino en la colonia Lomas de Chapultepec.
18. Apoyo económico por \$2,800 a Aldo Gabriel Tlalolini Poblano para el torneo de fútbol de San Jerónimo Caleras.
19. Apoyo económico por \$ 2,900 a Carlos Pérez Ortega para el equipo de fútbol San Pedro Soccer.
20. Apoyo económico por \$6,000 a Jorge Alberto Díaz González para la Comisión Municipal de Box y Lucha Libre de Puebla.
21. Apoyo económico por \$3,000 a Gerardo Donado Camarillo para la Comisión Municipal de Box y Lucha Libre de Puebla.
22. Apoyo económico por \$ 3,000 a Odilón Alejandro González para la Comisión Municipal de Box y Lucha Libre de Puebla.
23. Apoyo económico por \$3,000 Alfredo Badillo Coyotzi para la Comisión Municipal de Box y Lucha Libre de Puebla.
24. Apoyo económico por \$ 3,000 a José Luis Cuenca Soriano para la Comisión Municipal de Box y Lucha Libre de Puebla.
25. Apoyo económico por \$ 4,000 a María de Lourdes del Carmen Vázquez para la Comisión Municipal de Box y Lucha Libre de Puebla.

<b>Nivel</b>	<b>Resumen Narrativo</b>		
<b>Actividad 4.5</b>	Realizar 1 proyecto en materia deportiva, con recursos extraordinarios federales, estatales, municipales y/o de iniciativa privada (Bajo demanda)	<b>Estado</b>	<b>No Iniciado</b> 
<b>Indicador</b>	Número de proyectos realizados	<b>Unidad de medida</b>	Proyecto
		<b>Bajo demanda</b>	Sí

CALENDARIO													TOTAL
PROGRAMADO /REALIZADO	ENE	FEB	MAR	ABR	MAY	JUN	JUL	AGO	SEP	OCT	NOV	DIC	
PROGRAMADO	0.00	0.00	0.00	0.00	0.00	0.00	0.00	0.00	0.00	0.00	0.00	1.00	1.00
REALIZADO	0.00	0.00	0.00	0.00	0.00	0.00	0.00	0.00	0.00	0.00	0.00	0.00	NI

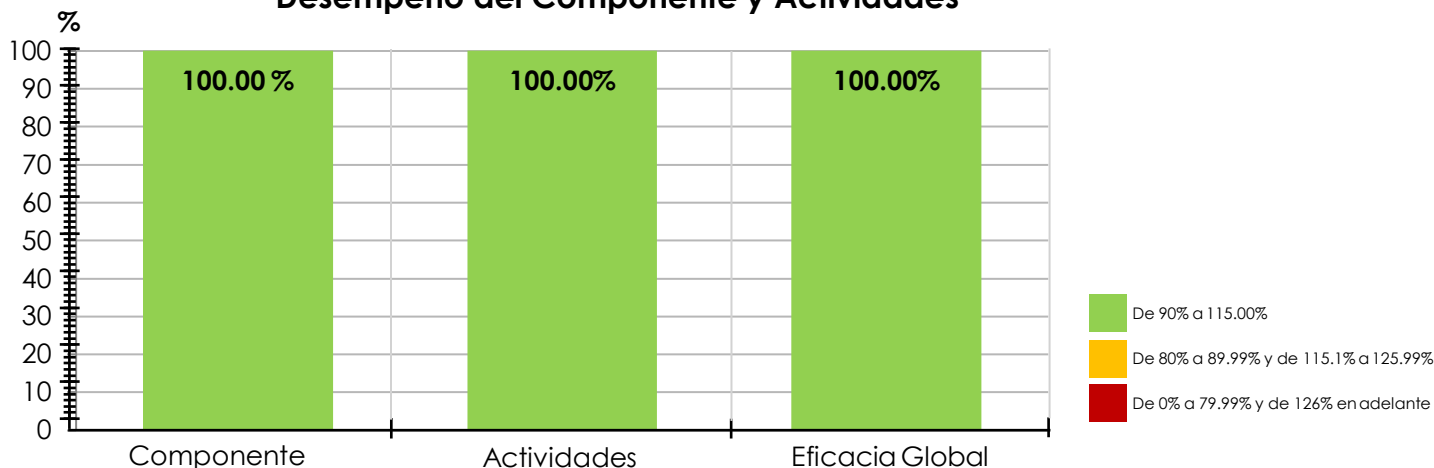
<b>Programado al corte:</b>	0.00	<b>Avances al corte:</b>	NI	<b>Eficacia:</b>	NI
-----------------------------	------	--------------------------	----	------------------	----


**Comentarios Adicionales de los Avances:**

Durante el periodo **enero-junio no hubo recursos extraordinarios** federales, estatales, municipales y/o de iniciativa privada para elaborar algún proyecto en materia deportiva. Dado que el arranque de esta actividad se encuentra "Bajo Demanda" se reporta como "No Iniciada" y no fue sujeta a evaluación.

Nivel	Resumen Narrativo		Área funcional: F01012205050522A											
Fin 2	Contribuir a proporcionar las condiciones que potencien el desarrollo humano integral de las y los habitantes del municipio como uno de los principales elementos para la generación de la armonía social mediante acciones de bienestar y participación ciudadana													
Propósito 5	El Instituto Municipal del Deporte fomenta la activación física y el deporte para fortalecer el tejido social y la salud de la población en el municipio													
Componente 5	LA 7 Esquema integral de difusión de las actividades del Instituto, implementado		Eficacia Anual:	●										
			Satisfactorio											
Indicador	Porcentaje de acciones de difusión realizadas		Eficacia Trimestral:	●										
			Satisfactorio											
Tipo de Indicador	Dimensión	Tipo de fórmula	Comportamiento	Frecuencia de Medición										
Gestión	Eficacia	Porcentaje	Regular	Mensual										
Unidad administrativa:	Dirección General													
No.	Variable	Unidad de Medida	Tipo de variable											
			Programado	Realizado										
V1	Número de acciones de difusión realizadas	Acción	Acumulada	Acumulada										
V2	Total de acciones de difusión programadas	Acción	Acumulada	Acumulada										
CALENDARIO-PROGRAMADO													Total	META
ENE	FEB	MAR	ABR	MAY	JUN	JUL	AGO	SEP	OCT	NOV	DIC			
14.00	14.00	14.00	14.00	14.00	14.00	14.00	14.00	14.00	14.00	14.00	8.00	162.00	100.00	
14.00	14.00	14.00	14.00	14.00	14.00	14.00	14.00	14.00	14.00	14.00	8.00	162.00		
CALENDARIO-REALIZADO													Total	AVANCE
ENE	FEB	MAR	ABR	MAY	JUN	JUL	AGO	SEP	OCT	NOV	DIC			
14.00	14.00	14.00	14.00	14.00	14.00	0.00	0.00	0.00	0.00	0.00	0.00	84.00	100.00	
14.00	14.00	14.00	14.00	14.00	14.00	0.00	0.00	0.00	0.00	0.00	0.00	84.00		
RESULTADOS DE LA EVALUACIÓN														
Eficacia del Componente:	100.00%		Eficacia de las Actividades:	100.00%		Eficacia Global:	100.00%							
Comentarios Adicionales de los Avances:														
Al corte de junio 2022, se realizaron un total de 84 acciones para la difusión de las actividades del Instituto tales como: entrevista para radio sobre el tema de remodelación de la cancha del barrio de San Antonio, impresión de carteles para la presentación del Gran Paseo Puebla, boletines de prensa sobre el Gran Paseo Puebla, rueda de prensa para la presentación del Programa de Becas Deportivas 2022, impresión de convocatorias de Torneo de los Barrios, ruedas de prensa y boletines de Torneos de los Barrios, rueda de prensa y boletín del Campeonato Nacional de Motocross Enduro, Foro "Un nuevo enfoque en el Deporte: Preparemos Jóvenes Deportistas" dirigido a alumnos del Bachillerato General a Distancia Citlaltépetl de la Junta Auxiliar Romero Vargas, Foro dirigido a los alumnos de la Universidad del Valle de Puebla para resaltar la importancia del estudio y la disciplina en el deporte, boletín de prensa Torneo Interdependencias, impresión de pared gráfica, banner rollup y banderas publicitarias para diversos eventos que requieran imagen institucional estándar, impresión de lona para cada uno de los puntos de activación física con los que cuenta el Instituto, carga de actividades deportivas en el sitio web del Instituto Municipal del Deporte, difusión de acciones a través de Twitter, Instagram y Facebook con un impacto social de 557,461 visualizaciones.														


### Desempeño del Componente y Actividades



Nivel	Resumen Narrativo		
Actividad 5.1	LA 7 Realizar 162 acciones de difusión (en redes sociales, televisión, radio, medios impresos y página web), materiales y suministros para la difusión de la imagen de las actividades del Instituto Municipal del Deporte (1.5.2 PROIGUALDAD)	Estado	Satisfactorio 
Indicador	Número de acciones de difusión realizadas	Unidad de medida	Acción
		Bajo demanda	No

CALENDARIO													TOTAL
PROGRAMADO /REALIZADO	ENE	FEB	MAR	ABR	MAY	JUN	JUL	AGO	SEP	OCT	NOV	DIC	
PROGRAMADO	14.00	14.00	14.00	14.00	14.00	14.00	14.00	14.00	14.00	14.00	14.00	8.00	162.00
REALIZADO	14.00	14.00	14.00	14.00	14.00	14.00	0.00	0.00	0.00	0.00	0.00	0.00	84.00

Programado al corte:	84.00	Avances al corte:	84.00	Eficacia:	100.00%
<b>Comentarios Adicionales de los Avances:</b>					
Al corte de junio 2022, se realizaron un total de 84 acciones para la difusión de las actividades del Instituto tales como: entrevista para radio sobre el tema de remodelación de la cancha del barrio de San Antonio, impresión de carteles para la presentación del Gran Paseo Puebla, boletines de prensa sobre el Gran Paseo Puebla, rueda de prensa para la presentación del Programa de Becas Deportivas 2022, impresión de convocatorias de Torneo de los Barrios, ruedas de prensa y boletines de Torneos de los Barrios, rueda de prensa y boletín del Campeonato Nacional de Motocross Enduro, Foro "Un nuevo enfoque en el Deporte: Preparemos Jóvenes Deportistas" dirigido a alumnos del Bachillerato General a Distancia Citlaltépetl de la Junta Auxiliar Romero Vargas, Foro dirigido a los alumnos de la Universidad del Valle de Puebla para resaltar la importancia del estudio y la disciplina en el deporte, boletín de prensa Torneo Interdependencias, impresión de pared gráfica, banner rollup y banderas publicitarias para diversos eventos que requieran imagen institucional estándar, impresión de lona para cada uno de los puntos de activación física con los que cuenta el Instituto, carga de actividades deportivas en el sitio web del Instituto Municipal del Deporte, difusión de acciones a través de Twitter, Instagram y Facebook con un impacto social de 557,461 visualizaciones.					
PROIGUALDAD: 557,461 Beneficiados, 278,732 Mujeres, 278,729 Hombres; Presupuesto Programado: \$ 223,500.00 Presupuesto Ejercido: \$ 65,148.43					

Nivel	Resumen Narrativo		
Actividad 5.2	Realizar 1 proyecto en materia de difusión de las actividades del Instituto, con recursos extraordinarios federales, estatales, municipales y, o de iniciativa privada (Bajo demanda)	Estado	No Iniciado 
Indicador	Número de proyectos realizados	Unidad de medida	Proyecto
		Bajo demanda	Sí

CALENDARIO													TOTAL
PROGRAMADO /REALIZADO	ENE	FEB	MAR	ABR	MAY	JUN	JUL	AGO	SEP	OCT	NOV	DIC	
PROGRAMADO	0.00	0.00	0.00	0.00	0.00	0.00	0.00	0.00	0.00	0.00	0.00	1.00	1.00
REALIZADO	0.00	0.00	0.00	0.00	0.00	0.00	0.00	0.00	0.00	0.00	0.00	0.00	NI

Programado al corte:	0.00	Avances al corte:	NI	Eficacia:	NI
<b>Comentarios Adicionales de los Avances:</b>					
Durante el periodo enero-junio no hubo recursos extraordinarios federales, estatales, municipales y/o de iniciativa privada para elaborar algún proyecto en materia de difusión de las actividades del instituto y dado que el arranque de esta actividad se encuentra "Bajo Demanda" se reporta como "No Iniciada" y no fue sujeta a evaluación.					