SISTEMA DE EVALUACIÓN DEL DESEMPEÑO

PROGRAMAS PRESUPUESTARIOS 2020

Instituto Municipal del Deporte

PERIODO REGISTRADO
ENERO-JUNIO

AVANCES AL SEGUNDO TRIMESTRE

IMPLAN

INSTITUTO MUNICIPAL DE PLANEACIÓN PUEBLA

Gobierno Municipal de Puebla 2018-2021

Claudia Rivera Vivanco
Presidenta Municipal Constitucional

Gerardo Ríos Bermúdez
Coordinador General del Instituto Municipal de Planeación

Sergio Moreno Altamirano
Departamento de Evaluación

Sistema de Evaluación del Desempeño Municipal - SEDEM

Enlace Entidad: Emmanuel Rodríguez Zambrano

Enlace IMPLAN: Edgar David González García

CRITERIOS DE EVALUACIÓN

Con fundamento en los artículos 13 fracción VII, 37 y 38 fracciones I y II del Decreto de Creación del Instituto Municipal de Planeación (IMPLAN); 53 fracción VI, 74 fracciones II y IV del Reglamento Interior del Instituto, en la evaluación de los componentes y actividades de los programas presupuestarios se aplicarán los siguientes parámetros de semaforización:

PARÁMETROS DE SEMAFORIZACIÓN		
ESTADOS		RANGOS
	Satisfactorio	**Rango de 90% a 115.00%**
	Poco Satisfactorio	**Rango de 80% a 89.99% y de 115.1% a 125.99%**
	Insatisfactorio	**Rango de 0% a 79.99% y de 126% en adelante**
	No Iniciado	**De acuerdo con la programación no se evalúa**

En lo referente a las actividades se capturará en el campo de "Programado al corte" la suma al trimestre de corte de los datos registrados en el "Calendario Programado", del mismo modo en el campo de "Avances al corte" se capturará la suma de los datos registrados en el "Calendario Realizado".

Para los siguientes casos se establecen criterios específicos:

Criterio 1.- Bajo demanda

Para las actividades que se encuentran etiquetadas con la leyenda **"Bajo demanda",** se evaluarán en estado Satisfactorio (semáforo en verde).

Criterio 2.- Realización anticipada

Para las actividades que se realicen y/o cumplan **antes de lo programado** por cuestiones externas o ajenas al área responsable debidamente justificadas, se evaluarán en estado Satisfactorio (semáforo en verde).

Criterio 3 .- Sobrecumplimiento de metas superior al 115.00%

Para componentes y actividades que presenten un **avance superior al 115.00%,** se evaluarán en estado Satisfactorio (semáforo en verde) habiéndose justificado documentalmente las causas ajenas a la dependencia o entidad del sobrecumplimiento tales como:

- Actividades por contingencia.
- Cambios en la normatividad.
- Asignación extraordinaria de recursos internacionales, federales, estatales, municipales o de particulares.
- Instrucciones de la Presidenta Municipal.
- Acuerdo de Cabildo o solicitud de Regidores.
- O cualquier otra justificación de peso ajena a la dependencia o entidad.

Criterio 4.- No iniciados por causas externas

Para componentes y actividades que **no presentan avance alguno** debido a causas externas, se asignará un semáforo gris, y con las iniciales "NI" (No Iniciado) siempre y cuando corresponda a por lo menos una de las siguientes situaciones:

- Etiquetado "Bajo Demanda" y no se presentó avance alguno durante todo el año.
- Que se justifique que es "Bajo Demanda" y no se haya etiquetado desde el inicio de su programación además de que no se presentó avance alguno.
- Que su realización esté sujeta a algún tipo de recurso financiero y éste no haya sido asignado o se haya cancelado.
- Que dependa de la colaboración, apoyo o coordinación de dependencias del ámbito estatal o federal.
- Por cambios en la normatividad que cancelen o afecten las atribuciones de la dependencia o entidad.
- O cualquier otra justificación de peso ajena a la dependencia o entidad avalada oficialmente por el titular.

En estos casos, el hecho de no presentar avances, no implica un incumplimiento imputable al ejecutor, si no que se aplica un criterio de cuantitativo a cualitativo para establecer su estado o situación.

MEDIDAS PARA DISMINUIR EL RIESGO DE CONTAGIO DE COVID-19

Las medidas que implementaron las dependencias y entidades que integran el H. Ayuntamiento, tanto en su operación interna, como en sus actividades con la ciudadanía a fin de disminuir el riesgo de contagio de COVID-19, fueron emitidas mediante acuerdos del Comité de Prevención y Continuidad de Operaciones que preside la C. Claudia Rivera Vivanco, Presidenta Municipal Constitucional y se dieron a conocer a través de las siguientes circulares que emitió la Secretaría de Administración (SECAD):

Núm.	Circular	Fecha de emisión
1	SECAD/0023/2020	17 de marzo 2020
2	SECAD-0025/2020	24 de marzo 2020
3	SECAD-0028/2020	27 de marzo 2020
4	SECAD/0030/2020	31 de marzo 2020
5	SECAD-0032/2020	10 de abril 2020
6	SECAD-DRH-0031/2020	17 de abril 2020
7	SECAD/0044/2020	27 de mayo 2020
8	SECAD/0045/2020	12 de junio 2020
9	SECAD/0054/2020	29 de junio 2020
10	SECAD/0062/2020	15 de julio 2020
11	SECAD/0065/2020	31 de julio 2020
12	SECAD/0071/2020	14 de agosto 2020

En atención a dichas medidas y con la intención de obtener resultados con mayor objetividad, el IMPLAN, en coordinación con la Contraloría, desarrolló los "**Parámetros de semaforización con afectaciones COVID-19**", aplicables a la evaluación del periodo de marzo a junio.

En el mismo sentido, el 17 de abril de 2020 el Cabildo aprobó el Punto de Acuerdo de la Presidenta Municipal Constitucional, por el que aprueba la recalendarización de las acciones en Programas Presupuestarios para el Ejercicio 2020, tanto en la Administración Municipal Centralizada como los Organismos Públicos Descentralizados del Ayuntamiento de Puebla, en los casos que se justifique el seguimiento a las recomendaciones de salud emitidas para la prevención del virus "COVID-19".

Parámetros Covid-19

Derivado de las acciones implementadas ante la contingencia sanitaria ocasionada por el COVID-19 y con la finalidad de reflejar una mayor objetividad de los resultados obtenidos en la evaluación de los Programas Presupuestarios 2020 (versión inicial), cuyos propósitos, componentes y actividades fueron afectados, el IMPLAN, en coordinación con la Contraloría Municipal, desarrollaron los siguientes parámetros de semaforización específicos:

PARÁMETROS DE SEMAFORIZACIÓN CON AFECTACIONES COVID-19		
ESTADOS		RANGOS
	Satisfactorio-Covid	• Bajo demanda con avances parciales • Sobrecumplimiento de metas superior al 115%
	Poco Satisfactorio-Covid	**Rango de 80% a 89.99% por Covid-19** • Acciones de Prevención • Reasignación de Recursos
	Insatisfactorio-Covid	**Rango de 0% a 79.99% por Covid-19** • Acciones de Prevención • Reasignación de Recursos
	No Iniciado-Covid	**No Inició por Covid-19** • Bajo demanda o Fijas que no presentan avances parciales • Acciones de Prevención • Reasignación de Recursos

Consideraciones Covid-19

En el presente Reporte Ejecutivo de Evaluación del Desempeño (REED) se muestran los gráficos y semáforos de la siguiente manera:

- La asignación de semaforización de Parámetros Covid-19, se aplicará de conformidad con la información que reporte la Contraloría Municipal al IMPLAN.
- La semaforización de Parámetros Covid-19, se aplicará a propósitos, componentes y actividades que fueron afectados por dicha causa.
- Dada la complejidad de detallar cada uno de los estados de los indicadores y con el fin de presentar aquellos que fueron afectados por el COVID-19:
    - ✓ Las gráficas circulares correspondientes al Desempeño de la Dependencia/Entidad, así como el Tablero de Control se identificarán con el color azul.
    - ✓ Las gráficas de barras que muestran el Desempeño del Componente y Actividades conservan los colores de la semaforización habitual, señalando los indicadores afectados.

DESEMPEÑO DE LA DEPENDENCIA O ENTIDAD

PROGRAMA PRESUPUESTARIO 6

INSTITUTO MUNICIPAL DEL DEPORTE

78.57 %
EFICACIA GLOBAL AL SEGUNDO TRIMESTRE CONDICIONES NORMALES

100.00 %
EFICACIA GLOBAL AL SEGUNDO TRIMESTRE COVID

1 FIN	1 PROPÓSITO	5 COMPONENTES	27 ACTIVIDADES

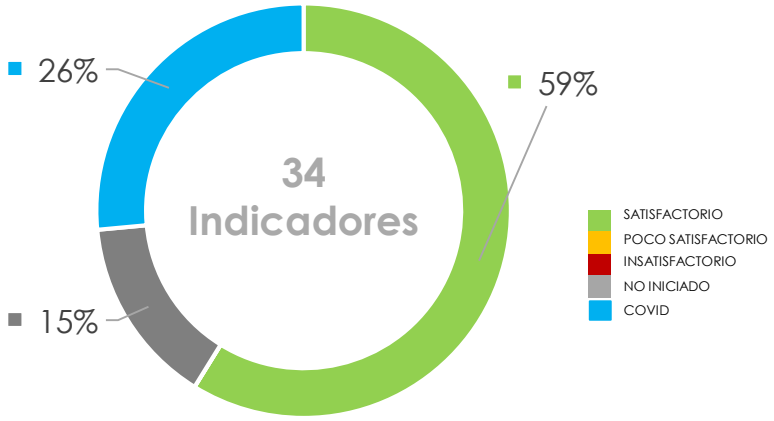

MARZO-JUNIO

NIVEL									Total
FIN	0	0	0	1	0	0	0	0	1
PROPÓSITO	0	0	0	0	0	1	0	0	1
COMPONENTE	3	0	0	0	1	0	1	0	5
ACTIVIDADES	17	0	0	4	1	0	4	1	27
INDICADORES	20	0	0	5	2	1	5	1	34

Interpretación:

- El **Propósito** responsabilidad del Instituto, **se encuentra en estado Poco Satisfactorio-Covid**, dado que no se cumplió con la meta programada (revitalizar 14 unidades deportivas para la inclusión de personas con discapacidad), pues depende de las intervenciones de mantenimiento correctivo que se llevan a cabo en el componente 2, actividad 1 y éstas sufrieron una disminución en el cumplimiento de la meta por la contingencia sanitaria causada el COVID-19, lo cual impidió además que el personal de mantenimiento, que se encuentra en situación vulnerable, trabajara al 30%, lo cual imposibilitó realizar acciones incluyentes en los deportivos del IMDP.
- De los **5 componentes** que integran el Programa Presupuestario del Instituto, **4 se encuentran en situación satisfactoria,** debido a que cumplieron con las metas programadas, 1 de estos está como satisfactorio-Covid dado que la eficacia de sus actividades se vio perjudicada por la contingencia sanitaria ocasionada por el Covid-19, pero se mantuvo dentro del rango de satisfactorio y **1 está en situación Insatisfactoria-Covid,** ya que no cumplió con su meta establecida.
- De las **27 actividades** registradas, **17 se encuentran en situación "satisfactoria"** porque alcanzaron las metas establecidas, programadas y **4 se reportan como "No Iniciadas", 1** debido a que a su inicio está programado para meses posteriores y **3** se encuentran bajo demanda y no fueron requeridas por lo que no fueron evaluadas.
- **Además, 6 actividades se perjudicaron a raíz de la contingencia sanitaria por el COVID-19: 1** en situación **Satisfactoria-Covid,** ya que, a pesar de encontrarse Bajo Demanda, se vio perjudicada su realización en algunos meses; **4** en estado **insatisfactorio-covid** dado que los valores alcanzados estuvieron por debajo de las metas de manera considerable y **1** se encuentra en estado **No Iniciado-Covid** ya que se aplicó **el criterio 4 de evaluación** establecido, dado que el inicio de su realización se vio afectada por la contingencia derivada por el COVID-19, motivo por el cual su cumplimiento se vio impedido dado que no existían las posibilidades ni condiciones para llevar a cabo la actividad programada.

El incumplimiento de las metas programadas, deriva de la contingencia sanitaria por el COVID-19, debido a la suspensión de las actividades y atendiendo las recomendaciones de medidas preventivas emitidas por la Secretaría de Protección Civil y Gestión Integral de Riesgos, así como la Secretaría de Administración el cumplimiento se ve afectado y no fue posible cumplir con las metas programadas durante el periodo abril-junio. **Se deberá de regularizar el cumplimiento de las actividades y componente afectados, atendiendo las recomendaciones brindadas en el margen y apego a las indicaciones de "La Nueva Normalidad".**

Eje 1 Ciudad incluyente centrada en las personas y la cultura
Fin: Contribuir a mejorar la calidad de vida y disminuir la vulnerabilidad de las personas del municipio de Puebla en situación de pobreza mediante la contribución a la disminución de carencias y coadyuvando a la satisfacción de los derechos a la alimentación, salud, medio ambiente, vivienda digna y decorosa, acceso a la cultura, deporte y la no discriminación
(Meta de la administración atender el 100% de los derechos mencionados y reducir en 0.2 el promedio de carencias)

Programa 6 Deporte incluyente y cultura física para el bienestar y desarrollo
Propósito: El Municipio de Puebla cuenta con infraestructura deportiva de calidad que fomenta la activación física, la recreación y la práctica del deporte incluyente

Estatus Global	No. y Desc. Comp.	Meta Anual Prog.	Meta Trim Prog.	Avance Trim.	No Act.	Meta Anual Prog.	Meta Trim Prog.	Avance Trim.
76.57%	C1.- LA 1, LA 2, LA 3, LA 6, LA 7, LA 12, LA 13, LA 14, LA 18, LA 19, LA 20 "Modelo incluyente de activación física, actividades de recreación y fomento al deporte y la salud, ejecutado"	100.00	100.00	71.42	1	4.00	2.00	2.00
					2	4.00	2.00	2.00
					3	4.00	2.00	2.00
					4	4.00	2.00	2.00
					5	1.00	0.00	NI
					6	1.00	1.00	1.00
					7	10.00	5.00	1.00
					8 BD	190.00	97.00	51.00
					9 BD	1.00	0.00	NI
93.33%	C2.- LA 8, LA 9 "Infraestructura deportiva del Municipio, revitalizada"	100.00	100.00	100.00	1 BD	350.00	195.00	166.00
					2	4.00	2.00	2.00
					3	12.00	6.00	2.00
					4 BD	1.00	0.00	NI
96.25%	C3.- LA 4, LA 5, LA 10, LA 11, LA 16, LA 17 "Incentivos a deportistas y profesionales del deporte, entregados"	100.00	100.00	100.00	1	10.00	4.00	4.00
					2	4.00	2.00	2.00
					3	3.00	2.00	1.00
					4	1.00	1.00	NI C4
					5 BD	50.00	26.00	16.00
					6 BD	1.00	0.00	NI
100.00%	C4.- LA 21 "Sistema administrativo de Staff, implementado"	100.00	100.00	100.00	1 BD	102.00	51.00	66.00
					2	12.00	6.00	6.00
					3 BD	210.00	105.00	222.00
					4 BD	30.00	15.00	24.00
					5	12.00	6.00	6.00
					6	25.00	12.00	12.00
98.99%	C5.- LA 11, LA 15 Esquema integral de difusión de las actividades del Instituto, implementado	100.00	100.00	109.82	1	210.00	106.00	121.00
					2	12.00	6.00	2.00

BD: Bajo Demanda C2: Criterio 2, C3:Criterio 3, C4: Criterio4

De 90% a 115% | De 80% a 89.99% y de 115.1% a 125.99% | De 0% a 79.99% y de 126% en adelante | No Iniciado | Covid-19

EJE 1

Ciudad incluyente centrada en las personas y la cultura

Programa 6

Deporte incluyente y cultura física para el bienestar y desarrollo

5 COMPONENTES

27 ACTIVIDADES

PROPÓSITO

Instituto Municipal del Deporte

Nombre del programa	***PROGRAMA-6 Deporte incluyente y cultura física para el bienestar y desarrollo***
Unidad(es) Responsable(s)	Instituto Municipal del Deporte
Costo total del Programa	$25,875,704.00

CLASIFICACIÓN FUNCIONAL DEL GASTO		
CLASIFICACIÓN	**DÍGITO**	**CONCEPTO**
Finalidad	**2**	**Desarrollo Social**
Función	**2.4**	**Recreación, Cultura y Otras Manifestaciones Sociales**
Subfunción	**2.4.1**	**Deporte y Recreación**
Sub/Subfunción		

DATOS DE VINCULACIÓN AL PLAN ESTATAL DE DESARROLLO
Eje 4. Disminución de las Desigualdades
DATOS DE VINCULACIÓN AL PLAN MUNICIPAL DE DESARROLLO (EJES, ESTRATEGIAS U OBJETIVOS GENERALES)
Eje 1, Objetivo Gral. 1, Estrategia Gral. 1
NIVEL INMEDIATO INFERIOR (OBJETIVO O LÍNEA ESTRATÉGICA)
Programa 6, Objetivo 6, Estrategia 6

Nivel	**Resumen Narrativo**
Fin	1. Contribuir a mejorar la calidad de vida y disminuir la vulnerabilidad de las personas del municipio de Puebla en situación de pobreza mediante la contribución a la disminución de carencias y coadyuvando a la satisfacción de los derechos a la alimentación, salud, medio ambiente, vivienda digna y decorosa, acceso a la cultura, deporte y la no discriminación (Meta de la administración atender el 100% de los derechos mencionados y reducir en 0.2 el promedio de carencias)
Propósito	1.6 El Municipio de Puebla cuenta con infraestructura deportiva de calidad que fomenta la activación física, la recreación y la práctica del deporte incluyente
Indicador	Porcentaje de unidades deportivas revitalizadas (rampas, escaleras, barandales, espacios adecuados para personas con discapacidad, entre otros) al resguardo y custodia del Instituto Municipal del Deporte, para la inclusión de personas con discapacidad

Tipo	**Dimensión**	**Tipo de fórmula**	**Comportamiento**	**Frecuencia de Medición**
Estratégico	Eficacia	Porcentaje	Ascendente	Trimestral
Responsable:	Instituto Municipal del Deporte			

No.	**Variable**	**Unidad de Medida**	**Tipo de variable**	
			Programado	**Realizado**
V1	Número de unidades deportivas revitalizadas a resguardo y custodia del Instituto Municipal del Deporte para la inclusión de personas con discapacidad	Unidad Deportiva	Acumulada	Acumulada
V2	Total de unidades deportivas a resguardo y custodia del Instituto Municipal del Deporte que requieren revitalizarse	Unidad Deportiva	Fija	Fija

CALENDARIO-PROGRAMADO												**Total**	**META**
ENE	**FEB**	**MAR**	**ABR**	**MAY**	**JUN**	**JUL**	**AGO**	**SEP**	**OCT**	**NOV**	**DIC**		
8.00	0.00	3.00	0.00	0.00	3.00	0.00	0.00	3.00	0.00	0.00	3.00	20.00	83.33
24.00	0.00	24.00	0.00	0.00	24.00	0.00	0.00	24.00	0.00	0.00	24.00	24.00	

CALENDARIO-REALIZADO												**Total**	**META**
ENE	**FEB**	**MAR**	**ABR**	**MAY**	**JUN**	**JUL**	**AGO**	**SEP**	**OCT**	**NOV**	**DIC**		
12.00	0.00	0.00	0.00	0.00	0.00	0.00	0.00	0.00	0.00	0.00	0.00	12.00	50.00
24.00	0.00	24.00	0.00	0.00	24.00	0.00	0.00	0.00	0.00	0.00	0.00	24.00	

Continúa...

PROPÓSITO

Nombre del programa	***PROGRAMA-6 Deporte incluyente y cultura física para el bienestar y desarrollo***
Unidad(es) Responsable(s)	Instituto Municipal del Deporte
Costo total del Programa	$25,875,704.00

CLASIFICACIÓN FUNCIONAL DEL GASTO		
CLASIFICACIÓN	**DÍGITO**	**CONCEPTO**
Finalidad	**2**	**Desarrollo Social**
Función	**2.4**	**Recreación, Cultura y Otras Manifestaciones Sociales**
Subfunción	**2.4.1**	**Deporte y Recreación**
Sub/Subfunción		

DATOS DE VINCULACIÓN AL PLAN ESTATAL DE DESARROLLO
Eje 4. Disminución de las Desigualdades
DATOS DE VINCULACIÓN AL PLAN MUNICIPAL DE DESARROLLO (EJES, ESTRATEGIAS U OBJETIVOS GENERALES)
Eje 1, Objetivo Gral. 1, Estrategia Gral. 1
NIVEL INMEDIATO INFERIOR (OBJETIVO O LÍNEA ESTRATÉGICA)
Programa 6, Objetivo 6, Estrategia 6

Nivel	**Resumen Narrativo**
Fin	1. Contribuir a mejorar la calidad de vida y disminuir la vulnerabilidad de las personas del municipio de Puebla en situación de pobreza mediante la contribución a la disminución de carencias y coadyuvando a la satisfacción de los derechos a la alimentación, salud, medio ambiente, vivienda digna y decorosa, acceso a la cultura, deporte y la no discriminación (Meta de la administración atender el 100% de los derechos mencionados y reducir en 0.2 el promedio de carencias)
Propósito	1.6 El Municipio de Puebla cuenta con infraestructura deportiva de calidad que fomenta la activación física, la recreación y la práctica del deporte incluyente
Indicador	Porcentaje de unidades deportivas revitalizadas (rampas, escaleras, barandales, espacios adecuados para personas con discapacidad, entre otros) al resguardo y custodia del Instituto Municipal del Deporte, para la inclusión de personas con discapacidad

RESULTADOS DE LA EVALUACIÓN	
Eficacia	85.71 %

Comentarios adicionales a la Meta:

En este periodo se encuentran revitalizadas 12 unidades deportivas con los requerimientos mínimos que permitan el acceso para personas con discapacidad, durante el año 2019 se cumplió un porcentaje de 33.33 % que es acumulable para el logro global de la administración 2018-2021. Debido a la ampliación presupuestal que recibió el instituto durante el ejercicio 2019 se superó la meta programadas, debido a que se atendieron 12 de 8 unidades programadas. Estas acciones se dieron en los siguientes deportivos:

1.Deportivo Xonaca II
2.Polideportivo José María Morelos y Pavón
3.Deportivo Francisco Montejo
4.La Ciénega
5.Cancha de Usos Múltiples U.H. La Rosa
6.Centro Acuático Municipal del Norte
7.Gimnasio Puebla sur
8.Deportivo Loma Bella
9.Deportivo Bosques III
10.Deportivo San Ramón
11.Deportivo Manuel Rivera Anaya
12.Deportivo Bosques I

Las acciones que se realizaron fueron las siguientes:

- Implementación de cajones de estacionamiento exclusivos para personas con discapacidad
- Construcción de rampas de acceso universal
- Instalación y reparación de baños
- Instalación de barras para baños
- Instalación y reparación de barandales para rampas
- Colocación de señalización para discapacidad
- Construcción de veredas para el acceso universal.

Con corte a junio, no se cumplió la meta programada (revitalizar 14 unidades deportivas para la inclusión de personas con discapacidad) ya que resultó afectado, pues depende de las acciones de mantenimiento que se llevan a cabo en el componente 2, actividad 1: estas sufrieron una disminución en el cumplimiento de la meta. Aunado a eso, debido a la suspensión de las actividades derivado de la contingencia por el COVID-19 y atendiendo las recomendaciones de medidas preventivas emitidas por la Secretaría de Protección Civil y Gestión Integral de Riesgos, turnadas bajo la Circular Núm. SPCyGIR-005/2020 de fecha 17 de marzo de 2020, así como la circular emitida por la Sría. de Administración Núm. SECAD/0025/2020 la actividad no se pudo cumplir, ya que nuestro personal de mantenimiento es vulnerable y trabajó al 30%, **esto nos imposibilitó realizar acciones incluyentes** en los deportivos del IMDP.

COMPONENTE

Instituto Municipal del Deporte

Nivel	Resumen Narrativo	Área funcional: F010111060601
Fin	1. Contribuir a mejorar la calidad de vida y disminuir la vulnerabilidad de las personas del municipio de Puebla en situación de pobreza mediante la contribución a la disminución de carencias y coadyuvando a la satisfacción de los derechos a la alimentación, salud, medio ambiente, vivienda digna y decorosa, acceso a la cultura, deporte y la no discriminación (Meta de la administración atender el 100% de los derechos mencionados y reducir en 0.2 el promedio de carencias)	
Propósito	1.6 El Municipio de Puebla cuenta con infraestructura deportiva de calidad que fomenta la activación física, la recreación y la práctica del deporte incluyente	
Componente 1	LA 1, LA 2, LA 3, LA 6, LA 7, LA 12, LA 13, LA 14, LA 18, LA 19, LA 20 "Modelo incluyente de activación física, actividades de recreación y fomento al deporte y la salud, ejecutado"	Eficacia Anual: Satisfactorio
Indicador	Porcentaje de acciones realizadas en materia deportiva	Eficacia Trimestral: Insatisfactorio-Covid

Tipo	Dimensión	Tipo de fórmula	Comportamiento	Frecuencia de Medición
Gestión	Eficacia	Porcentaje	Regular	Mensual
Unidad administrativa:	Dirección General			

No.	Variable	Unidad de Medida	Tipo de variable	
			Programado	Realizado
V1	Número de acciones realizadas en materia deportiva	Acción	Acumulada	Acumulada
V2	Total de acciones programadas en materia deportiva	Acción	Acumulada	Acumulada

CALENDARIO-PROGRAMADO												Total	META
ENE	FEB	MAR	ABR	MAY	JUN	JUL	AGO	SEP	OCT	NOV	DIC		
1.00	1.00	6.00	2.00	0.00	4.00	3.00	1.00	6.00	0.00	0.00	4.00	28.00	100.00
1.00	1.00	6.00	2.00	0.00	4.00	3.00	1.00	6.00	0.00	0.00	4.00	28.00	

CALENDARIO-REALIZADO												Total	Avance
ENE	FEB	MAR	ABR	MAY	JUN	JUL	AGO	SEP	OCT	NOV	DIC		
1.00	1.00	4.00	0.00	0.00	4.00	0.00	0.00	0.00	0.00	0.00	0.00	10.00	71.42
1.00	1.00	6.00	2.00	0.00	4.00	0.00	0.00	0.00	0.00	0.00	0.00	14.00	

RESULTADOS DE LA EVALUACIÓN					
Eficacia del componente	**71.42 %**	Eficacia de las actividades	**88.57 %**	Eficacia global	**76.57 %**

Comentarios adicionales a la Meta:

Con corte a **junio** 2020, se realizaron **10 acciones** en materia deportiva:

- Se realizó una acción de coordinación con la Secretaria de Movilidad Municipal para la ampliación de la Vía Recreativa.
- Se elaboró un reporte de patrocinio que informa se contó con el apoyo de Uniformes ¨Hugo¨ que proporcionó 12 playeras de Béisbol para la Inauguración de la Liga de Béisbol infantil ¨Ignacio Zaragoza.
- 2 etapas del Programa Competencia de diferentes disciplinas deportivas.
- 2 etapas del programa de integración social en el Centro Histórico a través de recorridos en bicicleta.
- 2 etapas del Programa de "Activación física".
- 2 etapas del Programa de "Festivales de activación física"

Hallazgos:

El componente se encuentra en estado insatisfactorio derivado de la contingencia por el COVID-19 y atendiendo las recomendaciones de medidas preventivas emitidas por la Secretaría de Protección Civil y Gestión Integral de Riesgos, turnadas bajo la Circular Núm. SPCyGIR-005/2020 de fecha 17 de marzo de 2020, así como la circular emitida por la Sría. de Administración Núm. SECAD/0025/2020, no es posible llevar a cabo la programación original en virtud de que son actividades planeadas para ser presenciales y dadas las medidas de distanciamiento social y no aglomeración el componente se ve afectado al grado del incumplimiento en la actividad que genera los reportes de patrocinios ya que las empresas no pueden seguir apoyando nuestros eventos por la cancelación de los mismos.

Continúa…

COMPONENTE

Instituto Municipal del Deporte

Nivel	Resumen Narrativo	Área funcional: F010111060601
Fin	1. Contribuir a mejorar la calidad de vida y disminuir la vulnerabilidad de las personas del municipio de Puebla en situación de pobreza mediante la contribución a la disminución de carencias y coadyuvando a la satisfacción de los derechos a la alimentación, salud, medio ambiente, vivienda digna y decorosa, acceso a la cultura, deporte y la no discriminación (Meta de la administración atender el 100% de los derechos mencionados y reducir en 0.2 el promedio de carencias)	
Propósito	1.6 El Municipio de Puebla cuenta con infraestructura deportiva de calidad que fomenta la activación física, la recreación y la práctica del deporte incluyente	
Componente 1	LA 1, LA 2, LA 3, LA 6, LA 7, LA 12, LA 13, LA 14, LA 18, LA 19, LA 20 "Modelo incluyente de activación física, actividades de recreación y fomento al deporte y la salud, ejecutado"	Eficacia Anual: Satisfactorio
Indicador	Porcentaje de acciones realizadas en materia deportiva	Eficacia Trimestral: Insatisfactorio-Covid

Tipo	Dimensión	Tipo de fórmula	Comportamiento	Frecuencia de Medición
Gestión	Eficacia	Porcentaje	Regular	Mensual
Unidad administrativa:	Dirección General			

No.	Variable	Unidad de Medida	Tipo de variable	
			Programado	Realizado
V1	Número de acciones realizadas en materia deportiva	Acción	Acumulada	Acumulada
V2	Total de acciones programadas en materia deportiva	Acción	Acumulada	Acumulada

CALENDARIO-PROGRAMADO												Total	META
ENE	FEB	MAR	ABR	MAY	JUN	JUL	AGO	SEP	OCT	NOV	DIC		
1.00	1.00	6.00	2.00	0.00	4.00	3.00	1.00	6.00	0.00	0.00	4.00	28.00	100.00
1.00	1.00	6.00	2.00	0.00	4.00	3.00	1.00	6.00	0.00	0.00	4.00	28.00	

CALENDARIO-REALIZADO												Total	Avance
ENE	FEB	MAR	ABR	MAY	JUN	JUL	AGO	SEP	OCT	NOV	DIC		
1.00	1.00	4.00	0.00	0.00	4.00	0.00	0.00	0.00	0.00	0.00	0.00	10.00	71.42
1.00	1.00	6.00	2.00	0.00	4.00	0.00	0.00	0.00	0.00	0.00	0.00	14.00	

RESULTADOS DE LA EVALUACIÓN					
Eficacia del componente	**71.42 %**	Eficacia de las actividades	**88.57 %**	Eficacia global	**76.57 %**

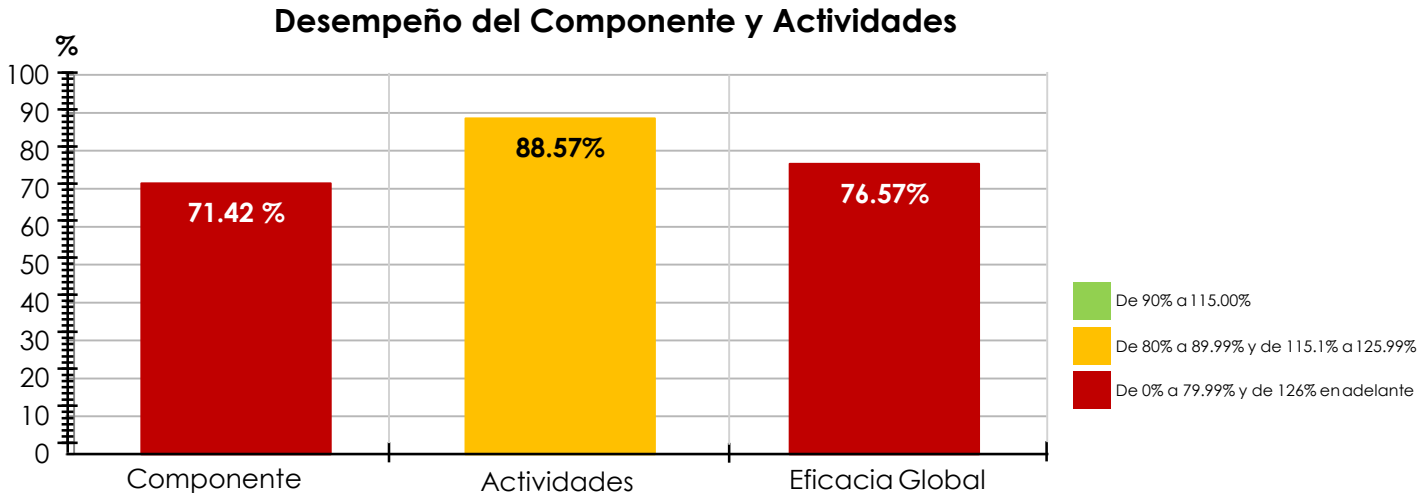

Nota: Se respetan los semáforos habituales en las gráficas, no obstante que 2 actividades fueron afectadas por el COVID-19.

ACTIVIDADES

Instituto Municipal del Deporte

Nivel	Resumen Narrativo			
Actividad 1.1	LA 3 LA 14 LA 20 Ejecutar 4 etapas del Programa de competencias de diferentes disciplinas deportivas en el Municipio de Puebla (1.3.1 y 1.5.2 PROMUPINNA) (1.6.20 PROIGUALDAD)	Estado	Satisfactorio	
Indicador	Número de etapas ejecutadas	Unidad de medida	Etapa	
		Bajo demanda	No	

CALENDARIO													TOTAL
PROGRAMADO/ REALIZADO	ENE	FEB	MAR	ABR	MAY	JUN	JUL	AGO	SEP	OCT	NOV	DIC	
PROGRAMADO	0.00	0.00	1.00	0.00	0.00	1.00	0.00	0.00	1.00	0.00	0.00	1.00	4.00
REALIZADO	0.00	0.00	1.00	0.00	0.00	1.00	0.00	0.00	0.00	0.00	0.00	0.00	2.00

Programado al corte:	2.00	Avances al corte:	2.00	Eficacia:	100.00 %

Comentarios adicionales a la Meta:
Durante el periodo **enero-junio** se ejecutaron **2 etapas** del Programa de competencias de diferentes disciplinas deportivas en el Municipio de Puebla, a través de las siguientes acciones:

- Competencia 1: Se realizó el **Torneo Nacional de la Pelota Tarasca** con el objetivo de preservar y conservar las tradiciones de los juegos prehispánicos, promover en los participantes la actividad física y la sana convivencia, contribuyendo a disminuir la obesidad en los adultos mayores del Municipio de Puebla. El torneo se realizó en el Polideportivo José María Morelos y Pavón los días **14 y 15 de enero** de 2020, **beneficiando directamente a 406 deportistas adultos mayores y 200 espectadores de manera indirecta.**
- Competencia 2: Se realizó la **Inauguración de la Liga de Béisbol Infantil ¨Ignacio Zaragoza¨** con el objetivo de promover la disciplina deportiva entre niñas y niños en edades tempranas, desarrollando sus habilidades de manera integral para el fortalecimiento de su motricidad. El torneo se realizó en el Deportivo de Béisbol Altepetitla el día **22 de febrero** de 2020 con una duración de 10 meses consecutivos, **beneficiando directamente a 1,350 niñas y niños y 650 espectadores de manera indirecta.**
- **Junio**: 1.- **Entrevista a Carlos Poblete Jofré y Nicolás Vikonis**, Presidente deportivo y Portero titular del Puebla FC. Tema: Del campeonísimo Puebla a la actualidad. Reproducciones del video: 2,170. **Alcance de visualizaciones en el mes: 4,980**; 2.- **Entrevista a Andrés Morales y Javier Ceniceros**, Presidente de la Asociación de Baloncesto y Entrenador del equipo representativo Baloncesto de UPAEP. Tema: Historias del Baloncesto. Reproducciones del video: 1,382. **Alcance de visualizaciones en el mes: 4,053.**

Nota:

Debido a la suspensión de las actividades derivado de la contingencia por el COVID-19 y atendiendo las recomendaciones de medidas preventivas emitidas por la Secretaría de Protección Civil y Gestión Integral de Riesgos, turnadas bajo la Circular Núm. SPCyGIR-005/2020 de fecha 17 de marzo de 2020, así como la circular emitida por la Secretaría de Administración Núm. SECAD/0025/2020 la actividad se ve afectada. Actividades deportivas suspendidas: Marzo: Competencia 3. Carrera familiar recreativa ¨Súbele a tu ritmo¨; Abril: Competencia 4. Torneo Nacional de Béisbol 5-6 años. Competencia 5. Liga de desarrollo municipal de baloncesto infantil y juvenil. Competencia 6. Torneo de futbol Interdependencias. Competencia 7. Función de lucha libre; Mayo: Torneo de Ajedrez. **No fue posible llevar a cabo la programación original en virtud de que eran actividades planeadas para ser presenciales y dadas las medidas de distanciamiento social y no aglomeración la actividad se ve afectada al grado de reprogramar según las coordinaciones de las autoridades para realizarlo de manera digital.**

Datos PROIGUALDAD: 11,639 beneficiados de los cuales son 6,058 mujeres y 5,581 son hombres. Presupuesto Programado: $354,987.00. Presupuesto ejercido: $45,815.20

Datos PROMUPINA: 1,350 beneficiados de los cuales son 1,100 niños y 250 niñas. Presupuesto Programado: $354,987.00. Presupuesto ejercido: $14,385.97 (incluido en PROIGUALDAD)

ACTIVIDADES

Instituto Municipal del Deporte

Nivel	Resumen Narrativo			
Actividad 1.2	LA 6 LA 7 Ejecutar 4 etapas del programa de integración social en el Centro Histórico a través de recorridos en bicicleta (1.3.1 y 1.5.2 PROMUPINNA)	Estado	Satisfactorio	
Indicador	Número de etapas ejecutadas	Unidad de medida	Etapa	
		Bajo demanda	No	

CALENDARIO													TOTAL
PROGRAMADO/ REALIZADO	ENE	FEB	MAR	ABR	MAY	JUN	JUL	AGO	SEP	OCT	NOV	DIC	
PROGRAMADO	0.00	0.00	1.00	0.00	0.00	1.00	0.00	0.00	1.00	0.00	0.00	1.00	4.00
REALIZADO	0.00	0.00	1.00	0.00	0.00	1.00	0.00	0.00	0.00	0.00	0.00	0.00	2.00

Programado al corte:	2.00	Avances al corte:	2.00	Eficacia:	100.00 %

Comentarios adicionales a la Meta:
Durante el periodo enero-junio, se ejecutaron 2 etapas del programa de integración social en el Centro Histórico a través de recorridos en bicicleta, a través de las siguientes acciones:

Al corte de **marzo** 2020:

- Se llevó a cabo la **Vía Recreativa Puebla** con 10 acciones: Brindar a la ciudadanía un espacio deportivo que fomente el uso de vehículos no motorizados con una ruta bidireccional desde Fuente de Los Frailes, sobre Av. Juárez, Paseo Bravo, Reforma, Zócalo, Av. Juan de Palafox y Mendoza y 6 Norte, **beneficiando un total de 92,352 personas registradas por conteo manual, dividido en: Mujeres: 43,637 y Hombres: 48,715.**
- **Ampliación de la Vía Recreativa** con 2 acciones: Cada último domingo de mes se realiza la ampliación de la ruta de la Vía Metropolitana, vía recreativa la recta, vía recreativa parque ecológico en colaboración con la Secretaria de Movilidad, el Municipio de San Andrés y San Pedro Cholula. Uniendo los emblemáticos zócalos de Puebla, zócalo de San Andrés y San Pedro Cholula. **Total, de participantes 36,347 personas dividido en Mujeres: 18,441 y Hombres: 17,906.**
- **Vía Recreativa Itinerante** con 1 acción: Se realizó la ampliación del programa vía recreativa **itinerante beneficiando a 70 personas** el sábado 29 de febrero del 2020, llevando estos servicios a la Junta Auxiliar Ignacio Zaragoza. U.H. La Margarita.

Al corte de **junio** 2020:

- Se realizó una transmisión en vivo con integrantes internacionales de la Red de Ciclovías de las Américas (CRA) cuyo tema fue: Importancia de las vías recreativas en América Latina. **Reproducciones del video: 864. Alcance de visualizaciones en el mes: 2,003.**

Nota:

Debido a la suspensión de las actividades derivado de la contingencia por el COVID-19 y atendiendo las recomendaciones de medidas preventivas emitidas por la Secretaría de Protección Civil y Gestión Integral de Riesgos, turnadas bajo la Circular Núm. SPCyGIR-005/2020 de fecha 17 de marzo de 2020, así como la circular emitida por la Secretaría de Administración Núm. SECAD/0025/2020 la actividad se ve afectada. Actividades deportivas canceladas: Marzo: Se cancelaron 2 jornadas de la vía recreativa, 1 jornada de vía recreativa metropolitana y 1 jornada de vía recreativa itinerante; Abril: Se cancelaron 4 jornadas de la vía recreativa, 1 jornada de vía recreativa metropolitana y 1 jornada de vía recreativa itinerante; Mayo: Se cancelaron 5 jornadas de la vía recreativa, 1 jornada de vía recreativa metropolitana y 1 jornada de vía recreativa itinerante**. No es posible llevar a cabo la programación original en virtud de que son actividades planeadas para ser presenciales y dadas las medidas de distanciamiento social y no aglomeración la actividad se ve afectada al grado de reprogramar según las coordinaciones de las autoridades para realizarlo de manera digital.**

Datos PROIGUALDAD: 130,772 beneficiados de los cuales son 63,232 niños y 22,199 niñas. Presupuesto programado: $327,700.00. Presupuesto ejercido: $17,659.14

Datos PROMUPINA: 40,362 beneficiados de los cuales son 18,163 niños y 22,199 niñas. Presupuesto programado: $327,700.00. Presupuesto ejercido: $5,544.96 (incluido en PROIGUALDAD)

Nivel	Resumen Narrativo			
Actividad 1.3	LA 1 LA 2 LA 12 Ejecutar 4 etapas del programa de activación física dirigido a la población en espacios activos de unidades habitacionales, colonias, barrios, fraccionamientos y Juntas Auxiliares (1.3.1 y 1.5.2 PROMUPINNA) (1.6.1 y 1.6.2 PROIGUALDAD)	Estado	Satisfactorio	
Indicador	Número de etapas ejecutadas	Unidad de medida	Etapa	
		Bajo demanda	No	

CALENDARIO													TOTAL
PROGRAMADO/ REALIZADO	ENE	FEB	MAR	ABR	MAY	JUN	JUL	AGO	SEP	OCT	NOV	DIC	
PROGRAMADO	0.00	0.00	1.00	0.00	0.00	1.00	0.00	0.00	1.00	0.00	0.00	1.00	4.00
REALIZADO	0.00	0.00	1.00	0.00	0.00	1.00	0.00	0.00	0.00	0.00	0.00	0.00	2.00

Programado al corte:	2.00	Avances al corte:	2.00	Eficacia:	100.00 %

Comentarios adicionales a la Meta:
En el periodo **enero-junio, se ejecutaron 2 etapas del programa de activación física,** a través de dos principales acciones:

- Se realizaron **1,060 activaciones físicas (de manera presencial) beneficiando a 2,657 personas dividido en Hombres: 106, Mujeres: 2,551**, en 25 puntos activos de colonias, unidades habitacionales y juntas auxiliares, en adultos mayores, mujeres, hombres, adolescentes, niñas, niños y personas con discapacidad, de manera permanente durante todo el año, mediante juegos, deportes, desplazamientos, actividades recreativas y educación física en el contexto de la familia, la escuela y la comunidad. Derivado de la contingencia por el COVID-19 las activaciones se impartieron a través de las diferentes plataformas digitales como: video llamadas, zoom, whatsapp, Facebook live y pagina web del IMD. **Reproducciones de videos en el mes: 7,302 (videos en vivo). Alcance total de visualizaciones en el mes: 17,667 (personas que visualizaron el video).**

- Al corte de junio 2020 en **las Escuelas de Iniciación Deportiva con 3,778 clases y sesiones de entrenamiento impartidas en los diferentes deportivos (de manera presencial)** que se encuentran a cargo del IMD**. Beneficiando a 6,258 niñas, niños y adolescentes de manera continua**, durante todo el año. A partir de la contingencia ocasionada por el COVID-19, las clases y sesiones se impartieron a través de las diferentes plataformas digitales como: video llamadas, zoom, whatsapp, Facebook live y pagina web del IMD, a partir del mes de mayo. **Reproducciones de videos en el mes: 29,285**

Beneficiarios virtuales: Alcance total 54,254 personas.

Nota:

Debido a la suspensión de las actividades derivado de la contingencia por el COVID-19 y atendiendo las recomendaciones de medidas preventivas emitidas por la Secretaría de Protección Civil y Gestión Integral de Riesgos, turnadas bajo la Circular Núm. SPCyGIR-005/2020 de fecha 17 de marzo de 2020, así como la circular emitida por la Secretaría de Administración Núm. SECAD/0025/2020 la actividad se ve afectada. Marzo: Se cancelaron 154 clases de activación física. Abril: Se cancelaron 300 clases de activación física. Mayo: Se cancelaron 300 clases de activación física. **No es posible llevar a cabo la programación original en virtud de que son actividades planeadas para ser presenciales y dadas las medidas de distanciamiento social y no aglomeración la actividad se ve afectada al grado de reprogramar según las coordinaciones de las autoridades para realizarlo de manera digital.**

Datos PROIGUALDAD: 8,915 beneficiados de los cuales 5,472 son mujeres y 3,443 son hombres. Presupuesto programado: 2,534,000.00 Presupuesto ejercido**: 1,124,245.00**

Datos PROMUPINA: 2,801 beneficiados de los cuales son 1,541 niñas y 1,260 niños. Presupuesto programado: 2,534,000.00 Presupuesto ejercido: 353,012.93

Nivel	Resumen Narrativo			
Actividad 1.4	LA 2 LA 12 LA 20 Ejecutar 4 etapas del programa de festivales deportivos, recreativos y culturales en sitios como Juntas Auxiliares, parques emblemáticos y zócalo de la ciudad (1.3.1 y 1.5.2 PROMUPINNA) (1.6.2 y 1.6.20 PROIGUALDAD)	Estado	Satisfactorio	
Indicador	Número de etapas ejecutadas	Unidad de medida	Etapa	
		Bajo demanda	No	

CALENDARIO													TOTAL
PROGRAMADO/ REALIZADO	ENE	FEB	MAR	ABR	MAY	JUN	JUL	AGO	SEP	OCT	NOV	DIC	
PROGRAMADO	0.00	0.00	1.00	0.00	0.00	1.00	0.00	0.00	1.00	0.00	0.00	1.00	4.00
REALIZADO	0.00	0.00	1.00	0.00	0.00	1.00	0.00	0.00	0.00	0.00	0.00	0.00	2.00

Programado al corte:	2.00	Avances al corte:	2.00	Eficacia:	100.00 %

Comentarios adicionales a la Meta:
Durante el periodo enero-junio, **se reporta la ejecución de 2 etapas del programa de festivales** deportivos, recreativos y culturales en sitios a través de las siguientes acciones:

- Festivales de Activación Física con 1 acción la cual fue: el 1er Festival (Zócalo de la ciudad de Puebla "Promover la activación física a través de la música para combatir la obesidad y el sedentarismo") con 568 personas beneficiadas dividido en: 438 mujeres y 130 hombres (23 de febrero).
- En la **segunda etapa** que se reporta, se brinda el detalle y reporte de aquellas actividades que resultaron perjudicadas derivado de la contingencia ocasionada por el COVID-19: Festival del día del niño (abril), Festival conmemorativo al día de la madre (mayo), Festival de activación física musicalizada (junio).

Datos PROIGUALDAD: 568 beneficiados de los cuales 438 son mujeres y 130 son hombres. Presupuesto programado: $75,600.00 Presupuesto ejercido: $9,600.00

Datos PROMUPINA: 178 beneficiados de los cuales son 98 niñas y 80 niños. Presupuesto programado: $75,600.00. Presupuesto ejercido: $3,014.40

Nivel	Resumen Narrativo			
Actividad 1.5	LA 12 Realizar 1 campamento de verano para la difusión de prácticas deportivas y recreativas para niñas, niños y adolescentes en el Municipio de Puebla (1.3.1 y 1.5.2 PROMUPINNA)	Estado	No Iniciado	
Indicador	Número de campamentos realizados	Unidad de medida	Campamento	
		Bajo demanda	No	

CALENDARIO													TOTAL
PROGRAMADO/ REALIZADO	ENE	FEB	MAR	ABR	MAY	JUN	JUL	AGO	SEP	OCT	NOV	DIC	
PROGRAMADO	0.00	0.00	0.00	0.00	0.00	0.00	0.00	1.00	0.00	0.00	0.00	0.00	1.00
REALIZADO	0.00	0.00	0.00	0.00	0.00	0.00	0.00	0.00	0.00	0.00	0.00	0.00	NI

Programado al corte:	0.00	Avances al corte:	NI	Eficacia:	NI

Comentarios adicionales a la Meta:
La realización del campamento se encuentra programada para el mes de agosto, motivo por el cual, la actividad al corte se reporta como no iniciada y no fue sujeta a evaluación.

Nivel	Resumen Narrativo			
Actividad 1.6	LA 13 Realizar 1 acción de coordinación con la Secretaría de Movilidad para fortalecer la ampliación de la ciclovía recreativa que propicie la activación física de las y los poblanos	Estado	Satisfactorio	
Indicador	Número de acciones de coordinación realizadas	Unidad de medida	Acción	
		Bajo demanda	No	

CALENDARIO													TOTAL
PROGRAMADO/ REALIZADO	ENE	FEB	MAR	ABR	MAY	JUN	JUL	AGO	SEP	OCT	NOV	DIC	
PROGRAMADO	1.00	0.00	0.00	0.00	0.00	0.00	0.00	0.00	0.00	0.00	0.00	0.00	1.00
REALIZADO	1.00	0.00	0.00	0.00	0.00	0.00	0.00	0.00	0.00	0.00	0.00	0.00	1.00

Programado al corte:	1.00	Avances al corte:	1.00	Eficacia:	100.00 %

Comentarios adicionales a la Meta:
En el mes de enero, se realizó **1 acción de coordinación** con la Secretaria de Movilidad a través de mesas de trabajo y se tomaron acciones: Se realizó el fortalecimiento del Programa Vía Recreativa Puebla, Vía Recreativa Metropolitana y la implementación de la Vía Recreativa Itinerante para fomentar la actividad física, la recreación y la movilidad de las poblanas y poblanos.

Nivel	Resumen Narrativo		
Actividad 1.7	LA 19 Elaborar 10 reportes de los patrocinios recibidos (económicos o en especie)	Estado	Insatisfactorio-Covid
Indicador	Número de reportes elaborados	Unidad de medida	Reporte
		Bajo demanda	No

CALENDARIO													TOTAL
PROGRAMADO/ REALIZADO	ENE	FEB	MAR	ABR	MAY	JUN	JUL	AGO	SEP	OCT	NOV	DIC	
PROGRAMADO	0.00	1.00	2.00	2.00	0.00	0.00	3.00	0.00	2.00	0.00	0.00	0.00	10.00
REALIZADO	0.00	1.00	0.00	0.00	0.00	0.00	0.00	0.00	0.00	0.00	0.00	0.00	1.00

Programado al corte:	5.00	Avances al corte:	1.00	Eficacia:	20.00 %

Comentarios adicionales a la Meta:
Al corte de **junio** 2020, se elaboró **1 reporte** de patrocinio recibido, el cual presenta la siguiente información: En el mes de febrero se tuvo como patrocinador a la empresa Uniformes ¨Hugo¨ que proporcionó 12 playeras de Béisbol para la Inauguración de la Liga de Béisbol infantil ¨Ignacio Zaragoza.

Hallazgos:
La actividad se encuentra en estado insatisfactorio debido a la suspensión de las actividades derivado de la contingencia por el COVID-19 y atendiendo las recomendaciones de medidas preventivas emitidas por la Secretaría de Protección Civil y Gestión Integral de Riesgos, turnadas bajo la Circular Núm. SPCyGIR-005/2020 de fecha 17 de marzo de 2020, así como la circular emitida por la Sría. de Administración Núm. SECAD/0025/2020 la actividad se ve afectada y no es posible que los patrocinadores sigan apoyando a los programas, ya que no obtienen beneficio al no haber eventos masivos.

Nivel	Resumen Narrativo		
Actividad 1.8	LA 18 Realizar 190 préstamos de las instalaciones en guardia y custodia del Instituto Municipal del Deporte para desarrollar actividad deportiva de las diferentes disciplinas (Bajo demanda)	Estado	Satisfactorio-Covid
Indicador	Número de préstamos realizados	Unidad de medida	Préstamo
		Bajo demanda	Sí

CALENDARIO													TOTAL
PROGRAMADO/ REALIZADO	ENE	FEB	MAR	ABR	MAY	JUN	JUL	AGO	SEP	OCT	NOV	DIC	
PROGRAMADO	45.00	10.00	11.00	10.00	11.00	10.00	45.00	10.00	11.00	10.00	11.00	6.00	190.00
REALIZADO	42.00	6.00	3.00	0.00	0.00	0.00	0.00	0.00	0.00	0.00	0.00	0.00	51.00

Programado al corte:	97.00	Avances al corte:	51.00	Eficacia:	52.57 %

Comentarios adicionales a la Meta:
Actividad evaluada con el criterio 1: "Bajo Demanda".
Al corte de **junio se recibieron y aprobaron un total un total de 51 acciones de préstamo** a la población, correspondiente a 11 préstamos de instalaciones al público en general y 40 acciones de préstamo de instalaciones a Ligas Deportivas semanales, intersemanales, sabatinas y dominicales beneficiando a 120,051 personas con las instalaciones deportivas que se encuentran en guardia y custodia del Instituto.

Hallazgos:
Debido a la suspensión de las actividades derivado de la contingencia por el COVID-19 y atendiendo las recomendaciones de medidas preventivas emitidas por la Secretaría de Protección Civil y Gestión Integral de Riesgos, turnadas bajo la Circular Núm. SPCyGIR-005/2020 de fecha 17 de marzo de 2020, así como la circular emitida por la Sría. de Administración Núm. SECAD/0025/2020 la actividad se ve afectada, ya que no se puede realizar préstamos de las instalaciones para eventos deportivos hasta nuevo aviso.

ACTIVIDADES

Instituto Municipal del Deporte

Nivel	Resumen Narrativo			
Actividad 1.9	Realizar 1 proyecto en materia deportiva, con recursos extraordinarios federales, estatales, municipales y/o de iniciativa privada (Bajo demanda)	Estado	No Iniciado	
Indicador	Número de proyectos realizados	Unidad de medida	Proyecto	
		Bajo demanda	Sí	

CALENDARIO													TOTAL
PROGRAMADO/ REALIZADO	ENE	FEB	MAR	ABR	MAY	JUN	JUL	AGO	SEP	OCT	NOV	DIC	
PROGRAMADO	0.00	0.00	0.00	0.00	0.00	0.00	0.00	0.00	0.00	0.00	0.00	1.00	1.00
REALIZADO	0.00	0.00	0.00	0.00	0.00	0.00	0.00	0.00	0.00	0.00	0.00	0.00	NI

Programado al corte:	0.00	Avances al corte:	NI	Eficacia:	NI

Comentarios adicionales a la Meta:
Durante el periodo enero-junio no hubo recursos extraordinarios federales, estatales, municipales y/o de iniciativa privada para elaborar algún proyecto en materia deportiva y dado que el arranque de esta actividad se encuentra "Bajo Demanda" se reporta como "No Iniciada" y no fue sujeta a evaluación.

COMPONENTE

Instituto Municipal del Deporte

Nivel	Resumen Narrativo	Área funcional: F010111060602
Fin	1. Contribuir a mejorar la calidad de vida y disminuir la vulnerabilidad de las personas del municipio de Puebla en situación de pobreza mediante la contribución a la disminución de carencias y coadyuvando a la satisfacción de los derechos a la alimentación, salud, medio ambiente, vivienda digna y decorosa, acceso a la cultura, deporte y la no discriminación (Meta de la administración atender el 100% de los derechos mencionados y reducir en 0.2 el promedio de carencias)	
Propósito	1.6 El Municipio de Puebla cuenta con infraestructura deportiva de calidad que fomenta la activación física, la recreación y la práctica del deporte incluyente	
Componente 2	LA 8, LA 9 "Infraestructura deportiva del Municipio, revitalizada"	Eficacia Anual: Satisfactorio
Indicador	Porcentaje de intervenciones realizadas en espacios deportivos en resguardo y custodia del Instituto	Eficacia Trimestral: Satisfactorio

Tipo	Dimensión	Tipo de fórmula	Comportamiento	Frecuencia de Medición
Gestión	Eficacia	Porcentaje	Regular	Mensual
Unidad administrativa:	Dirección General			

No.	Variable	Unidad de Medida	Tipo de variable	
			Programado	Realizado
V1	Número de intervenciones realizadas en espacios deportivos en resguardo y custodia del Instituto	Intervención	Fija	Acumulada
V2	Total de intervenciones requeridas en espacios deportivos en resguardo y custodia del Instituto	Intervención	Fija	Acumulada

CALENDARIO-PROGRAMADO												Total	META
ENE	FEB	MAR	ABR	MAY	JUN	JUL	AGO	SEP	OCT	NOV	DIC		
1.00	1.00	1.00	1.00	1.00	1.00	1.00	1.00	1.00	1.00	1.00	1.00	1.00	100.00
1.00	1.00	1.00	1.00	1.00	1.00	1.00	1.00	1.00	1.00	1.00	1.00	1.00	

CALENDARIO-REALIZADO												Total	Avance
ENE	FEB	MAR	ABR	MAY	JUN	JUL	AGO	SEP	OCT	NOV	DIC		
30.00	31.00	34.00	0.00	36.00	35.00	0.00	0.00	0.00	0.00	0.00	0.00	166.00	100.00
30.00	31.00	34.00	0.00	36.00	35.00	0.00	0.00	0.00	0.00	0.00	0.00	166.00	

RESULTADOS DE LA EVALUACIÓN					
Eficacia del componente	**100.00 %**	Eficacia de las actividades	**77.78 %**	Eficacia global	**93.33 %**

Comentarios adicionales a la Meta:
Durante el **periodo enero-junio, se realizaron un total de 166 intervenciones de mantenimiento preventivo y correctivo**, es decir, que se realiza cuando el ciudadano demanda el servicio y/o por cuestiones climatológicas, el cual brinda mantenimiento a los 36 inmuebles bajo guardia y custodia del Instituto, estas intervenciones fueron: Instalación y reparación de rejas, puertas y ventanas, pintado de canchas, paredes y herrería, instalación y reparación de pasto sintético, instalación y reparación de malla ciclónica, limpieza de áreas verdes, instalación y reparación de luminarias interiores y exteriores, mantenimiento y rehabilitación de gradas, construcción e instalación de accesos y barandales, reparación de alcantarillado, instalación y reparación de sanitarios, instalación de contenedores de residuos, mantenimiento de techos y domos, mantenimiento de gimnasios al aire libre, instalación y reparación de implementos deportivos, accesos universales y señalética para personas con discapacidad, mantenimiento y reparación de bardas, construcción e instalación de estructuras metálicas, mantenimiento y reparación de instalaciones eléctricas, entre otros.

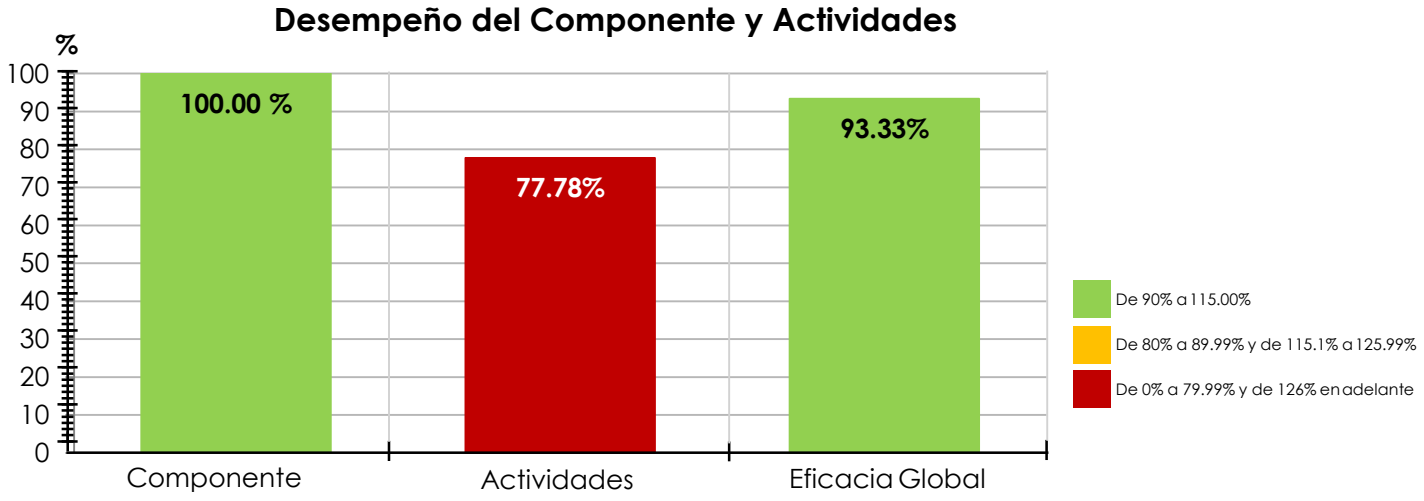

Nivel	Resumen Narrativo			
Actividad 2.1	LA 9 Realizar 350 intervenciones de mantenimiento correctivo a los espacios deportivos bajo resguardo del Instituto (Bajo demanda) (1.3.1 y 1.5.2 PROMUPINNA)	Estado	Satisfactorio	
Indicador	Número de intervenciones realizadas	Unidad de medida	Intervención	
		Bajo demanda	Sí	

CALENDARIO													TOTAL
PROGRAMADO/ REALIZADO	ENE	FEB	MAR	ABR	MAY	JUN	JUL	AGO	SEP	OCT	NOV	DIC	
PROGRAMADO	30.00	31.00	34.00	32.00	31.00	37.00	35.00	31.00	30.00	30.00	19.00	10.00	350.00
REALIZADO	30.00	31.00	34.00	0.00	36.00	35.00	0.00	0.00	0.00	0.00	0.00	0.00	166.00

Programado al corte:	195.00	Avances al corte:	166.00	Eficacia:	85.12 %

Comentarios adicionales a la meta:
Actividad evaluada con el criterio 1: "Bajo Demanda".
Durante el **periodo enero-junio, se realizaron un total de 166 intervenciones de mantenimiento preventivo y correctivo**, es decir, que se realiza cuando el ciudadano demanda el servicio y/o por cuestiones climatológicas, el cual brinda mantenimiento a los 36 inmuebles bajo guardia y custodia del Instituto, estas intervenciones fueron: Instalación y reparación de rejas, puertas y ventanas, pintado de canchas, paredes y herrería, instalación y reparación de pasto sintético, instalación y reparación de malla ciclónica, limpieza de áreas verdes, instalación y reparación de luminarias interiores y exteriores, mantenimiento y rehabilitación de gradas, construcción e instalación de accesos y barandales, reparación de alcantarillado, instalación y reparación de sanitarios, instalación de contenedores de residuos, mantenimiento de techos y domos, mantenimiento de gimnasios al aire libre, instalación y reparación de implementos deportivos, accesos universales y señalética para personas con discapacidad, mantenimiento y reparación de bardas, construcción e instalación de estructuras metálicas, mantenimiento y reparación de instalaciones eléctricas, entre otros.

Datos PROMUPINA: 38,348 beneficiados de los cuales son 15,079 son niñas y 23,269 niños. Presupuesto Programado: $3,150,000.00, Presupuesto ejercido: $435,254.31

Nivel	Resumen Narrativo			
Actividad 2.2	LA 8 Realizar 4 reportes para monitorear el mejoramiento y/o ampliación de espacios deportivos del IMD para la práctica de diferentes disciplinas deportivas	Estado	Satisfactorio	
Indicador	Número de reportes realizados	Unidad de medida	Reporte	
		Bajo demanda	No	

CALENDARIO													TOTAL
PROGRAMADO/ REALIZADO	ENE	FEB	MAR	ABR	MAY	JUN	JUL	AGO	SEP	OCT	NOV	DIC	
PROGRAMADO	0.00	0.00	1.00	0.00	0.00	1.00	0.00	0.00	1.00	0.00	0.00	1.00	4.00
REALIZADO	0.00	0.00	1.00	0.00	0.00	1.00	0.00	0.00	0.00	0.00	0.00	0.00	2.00

Programado al corte:	2.00	Avances al corte:	2.00	Eficacia:	100.00 %

Comentarios adicionales a la Meta:
Durante el periodo **enero-junio se realizaron 2 reportes** para monitorear el mejoramiento y/o ampliación de espacios deportivos del IMD para la práctica de diferentes disciplinas deportivas, descritos a continuación:

1. En el **primer reporte**: La Dirección General lanza el proyecto de rehabilitación de canchas de pasto sintético, en la cual se le da seguimiento al proyecto del 2019 donde se rehabilitaron 5 canchas, este proyecto consta de rehabilitar en su totalidad la cancha de pasto sintético de la Junta Auxiliar San Pedro Zacachimalpa y la cancha de pasto sintético Ex Hacienda El Cobre, ubicadas al sur de la ciudad. El departamento de infraestructura del IMD previamente realizó un estudio de análisis de impacto social y grado de deterioro para determinar cuáles serían los espacios a rehabilitar. El departamento de infraestructura solicita una requisición para la adquisición de pasto sintético al área de recursos materiales.

2. En el **segundo reporte**: El método de adquisición de pasto sintético fue mediante procedimiento de licitación pública, a través del comité municipal de adjudicaciones del H. Ayuntamiento de Puebla, el procedimiento se identifica mediante el número CMA-IMDP-LP-162/2020, el proveedor que resulto adjudicado por el comité es "ENERVERAL, S. DE R.L. DE C.V. por lo que en conjunto con este instituto se celebró el contrato de prestación de servicios CONTRATO/IMDP/UAJ/017/2020, con un monto mínimo de 1,000,000.00 UN MILLON DE PESOS 00/100 M.N. y un monto máximo de 2,500,000.00 DOS MILLONES QUINIENTOS MIL PESOS 00/100 M.N. Las acciones que se llevaran a cabo en estos deportivos son las siguientes: Cambio total de pasto sintético, Rehabilitación de áreas verdes, Enmallado del perímetro, Adecuación de espacios para espectadores, Sembrado de arboles, Nivelación de plataforma, Instalación de malla de tres nudos para protección y Colocación de imagen.

Nivel	Resumen Narrativo		
Actividad 2.3	LA 8 Realizar 12 jornadas de participación ciudadana para la concientización y el cuidado de los espacios deportivos que están bajo resguardo del Instituto Municipal del Deporte	Estado	Insatisfactorio-Covid
Indicador	Número de jornadas realizadas	Unidad de medida	Jornada
		Bajo demanda	No

CALENDARIO													TOTAL
PROGRAMADO/ REALIZADO	ENE	FEB	MAR	ABR	MAY	JUN	JUL	AGO	SEP	OCT	NOV	DIC	
PROGRAMADO	1.00	1.00	1.00	1.00	1.00	1.00	1.00	1.00	1.00	1.00	1.00	1.00	12.00
REALIZADO	1.00	1.00	0.00	0.00	0.00	0.00	0.00	0.00	0.00	0.00	0.00	0.00	2.00

Programado al corte:	6.00	Avances al corte:	2.00	Eficacia:	33.33 %

Comentarios adicionales a la meta:
Durante el **periodo enero-junio,** se realizaron **2 jornadas de participación ciudadana** para promover el cuidado de los espacios deportivos y fomentar el involucramiento de la sociedad, en el Deportivo Santa Isabel y Cancha de usos múltiples La Rosa. Realizaron limpieza general, jornadas de vigilancia, pintura, mantenimiento en áreas verdes, entre otros.

Hallazgos:
La actividad se encuentra en estado insatisfactorio, debido a la suspensión de las actividades derivado de la contingencia por el COVID-19 y atendiendo las recomendaciones de medidas preventivas emitidas por la Secretaría de Protección Civil y Gestión Integral de Riesgos, turnadas bajo la Circular Núm. SPCyGIR-005/2020 de fecha 17 de marzo de 2020, así como la circular emitida por la Sría. de Administración Núm. SECAD/0025/2020 la actividad se vio afectada para llevarse a acabo en los meses de marzo a junio.

Nivel	Resumen Narrativo		
Actividad 2.4	Realizar 1 proyecto en materia deportiva, con recursos extraordinarios federales, estatales, municipales y/o de iniciativa privada (Bajo demanda)	Estado	No Iniciado
Indicador	Número de proyectos realizados	Unidad de medida	Proyecto
		Bajo demanda	Sí

CALENDARIO													TOTAL
PROGRAMADO/ REALIZADO	ENE	FEB	MAR	ABR	MAY	JUN	JUL	AGO	SEP	OCT	NOV	DIC	
PROGRAMADO	0.00	0.00	0.00	0.00	0.00	0.00	0.00	0.00	0.00	0.00	0.00	1.00	1.00
REALIZADO	0.00	0.00	0.00	0.00	0.00	0.00	0.00	0.00	0.00	0.00	0.00	0.00	NI

Programado al corte:	0.00	Avances al corte:	NI	Eficacia:	NI

Comentarios adicionales a la Meta:
Durante el periodo enero-junio no hubo recursos extraordinarios federales, estatales, municipales y/o de iniciativa privada para elaborar el proyecto en materia deportiva y dado que el arranque de esta actividad se encuentra "Bajo Demanda" se reporta como "No Iniciada" y no fue sujeta a evaluación.

COMPONENTE

Instituto Municipal del Deporte

Nivel	Resumen Narrativo	Área funcional: F010111060603	
Fin	1. Contribuir a mejorar la calidad de vida y disminuir la vulnerabilidad de las personas del municipio de Puebla en situación de pobreza mediante la contribución a la disminución de carencias y coadyuvando a la satisfacción de los derechos a la alimentación, salud, medio ambiente, vivienda digna y decorosa, acceso a la cultura, deporte y la no discriminación (Meta de la administración atender el 100% de los derechos mencionados y reducir en 0.2 el promedio de carencias)		
Propósito	1.6 El Municipio de Puebla cuenta con infraestructura deportiva de calidad que fomenta la activación física, la recreación y la práctica del deporte incluyente		
Componente 3	LA 4, LA 5, LA 10, LA 11, LA 16, LA 17 "Incentivos a deportistas y profesionales del deporte, entregados"	Eficacia Anual: Satisfactorio	
Indicador	Porcentaje de incentivos entregados a deportistas y profesionales del deporte	Eficacia Trimestral: Satisfactorio	

Tipo	Dimensión	Tipo de fórmula	Comportamiento	Frecuencia de Medición
Gestión	Eficacia	Porcentaje	Regular	Mensual
Unidad administrativa:	Dirección General			

No.	Variable	Unidad de Medida	Tipo de variable	
			Programado	Realizado
V1	Número de incentivos entregados a deportistas y profesionales del deporte	Incentivo	Fija	Fija
V2	Total de incentivos programados que cumplan con los requisitos establecidos	Incentivo	Fija	Fija

CALENDARIO-PROGRAMADO												Total	META
ENE	FEB	MAR	ABR	MAY	JUN	JUL	AGO	SEP	OCT	NOV	DIC		
0.00	0.00	1.00	1.00	1.00	1.00	1.00	1.00	1.00	1.00	1.00	1.00	1.00	100.00
0.00	0.00	1.00	1.00	1.00	1.00	1.00	1.00	1.00	1.00	1.00	1.00	1.00	

CALENDARIO-REALIZADO												Total	Avance
ENE	FEB	MAR	ABR	MAY	JUN	JUL	AGO	SEP	OCT	NOV	DIC		
0.00	0.00	46.00	46.00	46.00	46.00	0.00	0.00	0.00	0.00	0.00	0.00	46.00	100.00
0.00	0.00	46.00	46.00	46.00	46.00	0.00	0.00	0.00	0.00	0.00	0.00	46.00	

RESULTADOS DE LA EVALUACIÓN					
Eficacia del componente	**100.00 %**	Eficacia de las actividades	**87.50 %**	Eficacia global	**96.25 %**

Comentarios adicionales a la meta:

Durante el periodo **enero-junio**, se entregaron 46 incentivos a deportistas y profesionales del deporte, el monto de las becas fue estipulado por el jurado calificador integrado por la comisión de deporte y juventud y los presidentes de asociaciones deportivas, de acuerdo a cada categoría la clasificación es la siguiente: Excelencia deportiva se otorga un monto de 4 mil pesos, Talento deportivo se otorga un monto 2 mil 250 pesos, Promesas deportivas se otorga un monto de 1 mil 500 pesos. Estos recursos son entregados de forma mensual y el periodo que comprende es hasta diciembre 2020.

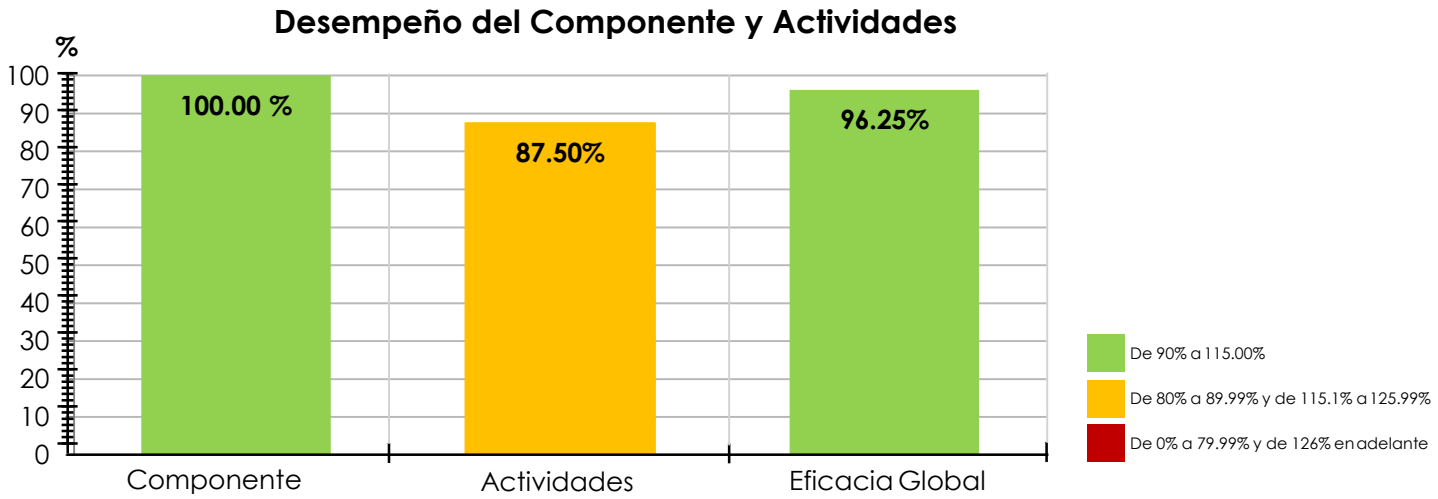

Nota: Se respetan los semáforos habituales en las gráficas, no obstante que 2 actividades fueron afectadas por el COVID-19.

Nivel	Resumen Narrativo			
Actividad 3.1	LA 4 LA 10 Elaborar 10 reportes de becas deportivas otorgadas a los deportistas más destacados del Municipio de Puebla (1.3.1 y 1.5.2 PROMUPPINA)	Estado	Satisfactorio	
Indicador	Número de reportes elaborados	Unidad de medida	Reporte	
		Bajo demanda	No	

CALENDARIO													TOTAL
PROGRAMADO/ REALIZADO	ENE	FEB	MAR	ABR	MAY	JUN	JUL	AGO	SEP	OCT	NOV	DIC	
PROGRAMADO	0.00	0.00	1.00	1.00	1.00	1.00	1.00	1.00	1.00	1.00	1.00	1.00	10.00
REALIZADO	0.00	0.00	1.00	1.00	1.00	1.00	0.00	0.00	0.00	0.00	0.00	0.00	4.00

Programado al corte:	4.00	Avances al corte:	4.00	Eficacia:	100.00 %

Comentarios adicionales a la Meta:
Durante el periodo **enero-junio, se elaboraron 4 reportes de las 46 becas** que presentan la siguiente información:
Se llevó a cabo la aprobación de la convocatoria del "Programa Municipal de Becas Deportivas 2020" en la primera reunión ordinaria del consejo directivo (13 de enero). Además, se aprobó la selección de beneficiarios para el "Programa Municipal de Becas Deportivas 2019" en sesión del jurado encargado, el día 28 de febrero de 2020.

1. Reunión con beneficiarios del Programa Municipal de Becas Deportivas 2020 **el día 12 de marzo, se realizó el primer reporte y pago correspondiente al mes de marzo** a los beneficiarios del Programa Municipal de Becas Deportivas 2020.
2. Se realizó **el segundo reporte y pago correspondiente al mes de abril** a los beneficiarios del Programa Municipal de Becas Deportivas 2020.
3. Se realizó **el tercer reporte y pago correspondiente al mes de mayo** a los beneficiarios del Programa Municipal de Becas Deportivas 2020.
4. Se realizó **el cuarto reporte y pago correspondiente al mes de junio** a los beneficiarios del Programa Municipal de Becas Deportivas 2020.

Datos PROMUPINA: 25 beneficiados de los cuales 11 niñas y 14 niños. Presupuesto Programado: 1,050,000.00 Presupuesto ejercido: $419,000.00

Nivel	Resumen Narrativo			
Actividad 3.2	LA 5 Ejecutar 4 etapas del fondo de apoyo para deportistas poblanos que participan en competencias nacionales e internacionales y eventos deportivos representando al Municipio de Puebla	Estado	Satisfactorio	
Indicador	Número de etapas ejecutadas	Unidad de medida	Etapa	
		Bajo demanda	No	

CALENDARIO													TOTAL
PROGRAMADO/ REALIZADO	ENE	FEB	MAR	ABR	MAY	JUN	JUL	AGO	SEP	OCT	NOV	DIC	
PROGRAMADO	0.00	0.00	1.00	0.00	0.00	1.00	0.00	0.00	1.00	0.00	0.00	1.00	4.00
REALIZADO	0.00	0.00	1.00	0.00	0.00	1.00	0.00	0.00	0.00	0.00	0.00	0.00	2.00

Programado al corte:	2.00	Avances al corte:	2.00	Eficacia:	100.00 %

Comentarios adicionales a la Meta:
Durante el periodo **enero-junio se realizaron 6 apoyos económicos y en especie** a deportistas destacados del municipio de puebla para mejorar sus entrenamientos, asistir a torneos, competencias para fogueo y de clasificación, así impulsar y promover al deportista poblano para que desarrolle sus habilidades y mejore su rendimiento, descritos de la siguiente manera:

- Al corte de la **primera etapa**, se realizaron **5 apoyos**:

1. Apoyo con el sistema de jueceo a Arqueros Poblanos Asociación, A.C. para el Torneo Estatal de tiro con arco que se realizó en el mes de febrero.
2. Compra de Kit deportivo de Taekwondo para el atleta panamericano Elvis Samuel Manzo, de esta forma seguir practicando y compitiendo en torneos oficiales y de preparación.
3. Apoyo para la compra de material deportivo a la Asociación Poblana de Pelota Vasca A.C. para el Campeonato abierto de frontón preolímpico y mano, que se llevó a cabo en las instalaciones del Deportivo Mario Vázquez Raña, en el mes de febrero.
4. Apoyo económico a Julissa Quecholac Guerrero seleccionada nacional y poblana, para participar en el Campeonato Centroamericano y del Caribe representando a México, que se llevó a cabo en el mes de marzo.
5. Apoyo de 9 Judogis para los atletas de la Asociación de Judo del Estado de Puebla A.C. que participaran en los selectivos nacionales CONADE 2020.

Al corte de la **segunda etapa**, se realizó **1 apoyo**:

6. Apoyo para continuar estudios a distancia a la deportista Ana Lilia Teutle Capulín de la disciplina de atletismo para mejorar su desarrollo académico y deportivo.

Nivel	Resumen Narrativo		
Actividad 3.3	LA 10 LA 11 LA 17 Gestionar 3 convenios de colaboración con instancias públicas o privadas para promover y regular el servicio social, las prácticas profesionales y la certificación de los activadores y profesores adscritos al IMD	Estado	Insatisfactorio-Covid
Indicador	Número de convenios gestionados	Unidad de medida	Convenio
		Bajo demanda	No

CALENDARIO													TOTAL
PROGRAMADO/ REALIZADO	ENE	FEB	MAR	ABR	MAY	JUN	JUL	AGO	SEP	OCT	NOV	DIC	
PROGRAMADO	0.00	1.00	0.00	0.00	1.00	0.00	0.00	0.00	1.00	0.00	0.00	0.00	3.00
REALIZADO	0.00	1.00	0.00	0.00	0.00	0.00	0.00	0.00	0.00	0.00	0.00	0.00	1.00

Programado al corte:	2.00	Avances al corte:	1.00	Eficacia:	50.00 %

Comentarios adicionales a la meta:

En el mes de **febrero se gestionó un convenio de colaboración** con la Universidad de Ciencias e Investigación UCILA A. C. para regular la prestación del servicio social y prácticas profesionales para los alumnos que integran dicha universidad. Los alumnos realizarán actividades de acuerdo con sus perfiles académicos en las diferentes áreas que integran el Instituto Municipal del Deporte. Este convenio tiene una duración de 12 meses a partir de la fecha establecida en el documento oficial.

Hallazgos:
La actividad se encuentra en estado insatisfactorio, dado que no se realizó un convenio en el mes de mayo debido a la suspensión de las actividades derivado de la contingencia por el COVID-19 y atendiendo las recomendaciones de medidas preventivas emitidas por la Secretaría de Protección Civil y Gestión Integral de Riesgos, turnadas bajo la Circular Núm. SPCyGIR-005/2020 de fecha 17 de marzo de 2020, así como la circular emitida por la Sría. de Administración Núm. SECAD/0025/2020 la actividad se reprograma debido al nuevo calendario escolar de nivel superior para la asignación de prácticas profesionales y servicio social.

Nivel	Resumen Narrativo		
Actividad 3.4	LA 11 LA 16 Gestionar 1 convenio de colaboración con instituciones y/o asociaciones deportivas para la regulación y promoción del deporte	Estado	No Iniciado-Covid
Indicador	Número de convenios gestionados	Unidad de medida	Convenio
		Bajo demanda	No

CALENDARIO													TOTAL
PROGRAMADO/ REALIZADO	ENE	FEB	MAR	ABR	MAY	JUN	JUL	AGO	SEP	OCT	NOV	DIC	
PROGRAMADO	0.00	0.00	0.00	0.00	0.00	1.00	0.00	0.00	0.00	0.00	0.00	0.00	1.00
REALIZADO	0.00	0.00	0.00	0.00	0.00	0.00	0.00	0.00	0.00	0.00	0.00	0.00	NI

Programado al corte:	1.00	Avances al corte:	NI	Eficacia:	NI

Comentarios adicionales a la Meta:
La actividad se encuentra con el criterio 4: No iniciada por causas externas, derivado de que su cumplimiento se afectó por la contingencia COVID-19.
La realización de esta actividad no se llevó a cabo en el mes de junio derivado de la contingencia por COVID-19, ya que no se brindaron las condiciones favorables para su realización, ya que dicha situación de emergencia impedía la reunión y conglomeración de gente para evitar la propagación del virus y romper con las cadenas de transmisión. No se realizó el convenio de colaboración con las asociaciones deportivas para la regulación del deporte debido a la cancelación de los eventos deportivos y ligas deportivas de diferentes disciplinas; todo esto para evitar la aglomeración de personas; no es viable para el instituto y las asociaciones realizar un convenio que no se lleve a cabo, ya que no hay actividades a regular, derivado de la contingencia por el COVID-19 y atendiendo las recomendaciones.

Hallazgos:
Derivado de lo anterior, y en atención a las recomendaciones de medidas preventivas emitidas por la Secretaría de Protección Civil y Gestión Integral de Riesgos, turnadas bajo la **Circular Núm. SPCyGIR-005/2020** de fecha 17 de marzo de 2020, así como la circular emitida por la Sría. de Administración Núm. SECAD/0025/2020 se solicita que se consideren dichas justificaciones en la evaluación del periodo para que sea considerada la aplicación del **criterio 4.- "No iniciado por causas externas"** ya que esta situación se debe a cuestiones de fuerza mayor derivado de la epidemia ocurrida por el virus COVID-19 por lo que el Depto. de Evaluación del IMPLAN basándose en la explicación que da el área de la causa que originó el hecho de no presentar avances, determina que esto no implica un incumplimiento imputable al área responsable, por lo que aplica un criterio de cuantitativo a cualitativo para establecer su estado como no iniciado.

Nivel	Resumen Narrativo		
Actividad 3.5	LA 4 Realizar 50 acciones para fomentar la actividad física en apoyo a eventos deportivos en la población del Municipio de Puebla (Bajo demanda)	Estado	Satisfactorio
Indicador	Número de acciones realizadas	Unidad de medida	Acción
		Bajo demanda	Sí

CALENDARIO													TOTAL
PROGRAMADO/ REALIZADO	ENE	FEB	MAR	ABR	MAY	JUN	JUL	AGO	SEP	OCT	NOV	DIC	
PROGRAMADO	2.00	3.00	5.00	5.00	5.00	6.00	6.00	6.00	6.00	3.00	2.00	1.00	50.00
REALIZADO	2.00	5.00	5.00	0.00	2.00	2.00	0.00	0.00	0.00	0.00	0.00	0.00	16.00

Programado al corte:	26.00	Avances al corte:	16.00	Eficacia:	61.53 %

Comentarios adicionales a la Meta:
Actividad evaluada con el criterio 1: "Bajo Demanda".
Durante el periodo enero-junio **se realizaron 16 acciones en apoyo** a eventos deportivos interinstitucionales para la promoción de la actividad física que ofrece el Instituto a la ciudadanía en general, se llevaron a cabo eventos ciclistas en coordinación con las diversas organizaciones gubernamentales y/o privadas, en las que destacan prestamos de bicicletas para los diferentes recorridos, apoyos económicos, eventos de colaboración con el Gobierno Estatal, Federal y Municipal, apoyos a eventos de ciclistas, entro otros. Las actividades que se llevaron a cabo:

- En el mes de **enero**: La realización de **2** solicitudes de apoyo a la ciudadanía para la promoción de espacios seguros y accesibles con la participación de la sociedad civil, para que las personas puedan realizar o incrementar su actividad física.
- Las actividades que se llevaron a cabo en el mes de **febrero**: Se realizaron **5** solicitudes de apoyo a la ciudadanía para la promoción de espacios seguros y accesibles con la participación de la sociedad civil, para que las personas puedan realizar o incrementar su actividad física.
- En el mes de **marzo:** Se realizaron **5** solicitudes de apoyo a la ciudadanía para la promoción de espacios seguros y accesibles con la participación de la sociedad civil, para que las personas puedan realizar o incrementar su actividad física.
- En el mes de **mayo:** Se realizaron **2** solicitudes de apoyo a la ciudadanía para la promoción de espacios seguros y accesibles con la participación de la sociedad civil, para que las personas puedan realizar o incrementar su actividad física.
- En el mes de **junio:** Se realizaron **2** solicitudes de apoyo a la ciudadanía para la promoción de espacios seguros y accesibles con la participación de la sociedad civil, para que las personas puedan realizar o incrementar su actividad física.

Nivel	Resumen Narrativo		
Actividad 3.6	Realizar 1 proyecto en materia deportiva, con recursos extraordinarios federales, estatales, municipales y/o de iniciativa privada (Bajo demanda)	Estado	No Iniciado
Indicador	Número de proyectos realizados	Unidad de medida	Proyecto
		Bajo demanda	Sí

CALENDARIO													TOTAL
PROGRAMADO/ REALIZADO	ENE	FEB	MAR	ABR	MAY	JUN	JUL	AGO	SEP	OCT	NOV	DIC	
PROGRAMADO	0.00	0.00	0.00	0.00	0.00	0.00	0.00	0.00	0.00	0.00	0.00	1.00	1.00
REALIZADO	0.00	0.00	0.00	0.00	0.00	0.00	0.00	0.00	0.00	0.00	0.00	0.00	NI

Programado al corte:	0.00	Avances al corte:	NI	Eficacia:	NI

Comentarios adicionales a la Meta:

Durante el periodo enero-junio no hubo recursos extraordinarios federales, estatales, municipales y/o de iniciativa privada para elaborar algún proyecto en materia deportiva y dado que el arranque de esta actividad se encuentra "Bajo Demanda" se reporta como "No Iniciada" y no fue sujeta a evaluación.

COMPONENTE

Instituto Municipal del Deporte

Nivel	Resumen Narrativo	Área funcional: F010111060604
Fin	1. Contribuir a mejorar la calidad de vida y disminuir la vulnerabilidad de las personas del municipio de Puebla en situación de pobreza mediante la contribución a la disminución de carencias y coadyuvando a la satisfacción de los derechos a la alimentación, salud, medio ambiente, vivienda digna y decorosa, acceso a la cultura, deporte y la no discriminación (Meta de la administración atender el 100% de los derechos mencionados y reducir en 0.2 el promedio de carencias)	
Propósito	1.6 El Municipio de Puebla cuenta con infraestructura deportiva de calidad que fomenta la activación física, la recreación y la práctica del deporte incluyente	
Componente 4	LA 21 "Sistema administrativo de Staff, implementado"	Eficacia Anual: Satisfactorio
Indicador	Porcentaje de solicitudes atendidas por el Staff	Eficacia Trimestral: Satisfactorio

Tipo	Dimensión	Tipo de fórmula	Comportamiento	Frecuencia de Medición
Gestión	Eficacia	Porcentaje	Regular	Mensual
Unidad administrativa:	Dirección General			

No.	Variable	Unidad de Medida	Tipo de variable	
			Programado	Realizado
V1	Número de solicitudes a Staff atendidas	Solicitud	Fija	Acumulada
V2	Total de solicitudes a Staff recibidas	Solicitud	Fija	Acumulada

CALENDARIO-PROGRAMADO												Total	META
ENE	FEB	MAR	ABR	MAY	JUN	JUL	AGO	SEP	OCT	NOV	DIC		
1.00	1.00	1.00	1.00	1.00	1.00	1.00	1.00	1.00	1.00	1.00	1.00	1.00	100.00
1.00	1.00	1.00	1.00	1.00	1.00	1.00	1.00	1.00	1.00	1.00	1.00	1.00	

CALENDARIO-REALIZADO												Total	Avance
ENE	FEB	MAR	ABR	MAY	JUN	JUL	AGO	SEP	OCT	NOV	DIC		
122.00	26.00	34.00	58.00	17.00	55.00	0.00	0.00	0.00	0.00	0.00	0.00	312.00	100.00
122.00	26.00	34.00	58.00	17.00	55.00	0.00	0.00	0.00	0.00	0.00	0.00	312.00	

RESULTADOS DE LA EVALUACIÓN					
Eficacia del componente	**100.00 %**	Eficacia de las actividades	**100.00 %**	Eficacia global	**100.00 %**

Comentarios adicionales a la Meta:

Al corte de **junio** 2020, se atendieron un total de **312 solicitudes a Staff** correspondientes a: 66 solicitudes administrativas, 222 solicitudes jurídicas y 24 solicitudes de transparencia recibidas por la UT.

Nivel	Resumen Narrativo			
Actividad 4.1	LA 21 Atender 102 solicitudes administrativas recibidas (Bajo demanda)	Estado	Satisfactorio	
Indicador	Número de solicitudes administrativas atendidas	Unidad de medida	Solicitud	
		Bajo demanda	Sí	

CALENDARIO													TOTAL
PROGRAMADO/ REALIZADO	ENE	FEB	MAR	ABR	MAY	JUN	JUL	AGO	SEP	OCT	NOV	DIC	
PROGRAMADO	8.00	8.00	8.00	9.00	9.00	9.00	9.00	9.00	9.00	8.00	8.00	8.00	102.00
REALIZADO	14.00	23.00	23.00	5.00	1.00	0.00	0.00	0.00	0.00	0.00	0.00	0.00	66.00

Programado al corte:	51.00	Avances al corte:	66.00	Eficacia:	129.41 %

Comentarios adicionales a la Meta:

Actividad evaluada con el criterio 1: "Bajo Demanda"

Al corte de junio 2020, **se atendieron 66 solicitudes administrativas** que fueron para la adquisición de papelería, gastos de arrendamiento, gastos de gasolina, gastos de mantenimiento para autos oficiales, telefonía e internet, artículos de limpieza, renta de equipo para eventos, servicio de impresión, artículos de cómputo, entre otros.

Nivel	Resumen Narrativo			
Actividad 4.2	LA 21 Atender 12 reportes de gastos de operación del Instituto Municipal del Deporte	Estado	Satisfactorio	
Indicador	Número de reportes atendidos	Unidad de medida	Reporte	
		Bajo demanda	No	

CALENDARIO													TOTAL
PROGRAMADO/ REALIZADO	ENE	FEB	MAR	ABR	MAY	JUN	JUL	AGO	SEP	OCT	NOV	DIC	
PROGRAMADO	1.00	1.00	1.00	1.00	1.00	1.00	1.00	1.00	1.00	1.00	1.00	1.00	12.00
REALIZADO	1.00	1.00	1.00	1.00	1.00	1.00	0.00	0.00	0.00	0.00	0.00	0.00	6.00

Programado al corte:	6.00	Avances al corte:	6.00	Eficacia:	100.00 %

Comentarios adicionales a la Meta:
En el periodo enero-junio **se realizaron 6 reportes de gastos de operación** que generan los diferentes deportivos que se encuentran a cargo del Instituto Municipal del Deporte, los servicios que se pagan son: servicio de electricidad, servicio de agua, servicio de gas, servicio de telefonía, servicio de internet, servicios de plataformas contables, servicio de aseguramiento de vehículos, servicio de sanitización, servicio de mantenimiento de albercas, servicio de cuentas publicitaria en redes sociales, entre otros.

Nivel	Resumen Narrativo			
Actividad 4.3	LA 21 Atender 210 solicitudes jurídicas recibidas (Bajo demanda)	Estado	Satisfactorio	
Indicador	Número de solicitudes jurídicas atendidas	Unidad de medida	Solicitud	
		Bajo demanda	Sí	

CALENDARIO													TOTAL
PROGRAMADO/ REALIZADO	ENE	FEB	MAR	ABR	MAY	JUN	JUL	AGO	SEP	OCT	NOV	DIC	
PROGRAMADO	50.00	11.00	11.00	11.00	11.00	11.00	50.00	11.00	11.00	11.00	11.00	11.00	210.00
REALIZADO	105.00	1.00	4.00	53.00	6.00	53.00	0.00	0.00	0.00	0.00	0.00	0.00	222.00

Programado al corte:	105.00	Avances al corte:	222.00	Eficacia:	211.42 %

Comentarios adicionales a la Meta:

Actividad evaluada con el criterio 1: "Bajo Demanda"

Al corte de junio 2020, **se atendieron 222 solicitudes jurídicas,** correspondientes a firmas de convenios de colaboración y contratos con Instituciones Públicas, Privadas, Asociaciones Deportivas, Ligas Deportivas, entre otros, para la promoción de actividades físicas y deportivas.

Nivel	Resumen Narrativo			
Actividad 4.4	LA 21 Atender 30 solicitudes de transparencia recibidas por INFOMEX (Bajo demanda)	Estado	Satisfactorio	
Indicador	Número de solicitudes de transparencia atendidas	Unidad de medida	Solicitud	
		Bajo demanda	Sí	

CALENDARIO													TOTAL
PROGRAMADO/ REALIZADO	ENE	FEB	MAR	ABR	MAY	JUN	JUL	AGO	SEP	OCT	NOV	DIC	
PROGRAMADO	2.00	2.00	2.00	3.00	3.00	3.00	3.00	3.00	3.00	2.00	2.00	2.00	30.00
REALIZADO	3.00	2.00	7.00	0.00	10.00	2.00	0.00	0.00	0.00	0.00	0.00	0.00	24.00

Programado al corte:	15.00	Avances al corte:	24.00	Eficacia:	160.00 %

Comentarios adicionales a la Meta:

Actividad evaluada con el criterio 1: "Bajo Demanda"

Al corte de junio 2020, **se atendieron 24 solicitudes de transparencia** de las y los habitantes que requirieron la información de las actividades administrativas y deportivas a través de la Unidad de Transparencia (UT) del Instituto Municipal del Deporte.

Nivel	Resumen Narrativo			
Actividad 4.5	LA 21 Monitorear 12 acuerdos establecidos por el titular	Estado	Satisfactorio	
Indicador	Número de acuerdos monitoreados	Unidad de medida	Acuerdo	
		Bajo demanda	No	

CALENDARIO													TOTAL
PROGRAMADO/ REALIZADO	ENE	FEB	MAR	ABR	MAY	JUN	JUL	AGO	SEP	OCT	NOV	DIC	
PROGRAMADO	1.00	1.00	1.00	1.00	1.00	1.00	1.00	1.00	1.00	1.00	1.00	1.00	12.00
REALIZADO	1.00	1.00	1.00	1.00	1.00	1.00	0.00	0.00	0.00	0.00	0.00	0.00	6.00

Programado al corte:	6.00	Avances al corte:	6.00	Eficacia:	100.00 %

Comentarios adicionales a la Meta:
Al corte de junio 2020 **se realizaron y monitorearon 6 acuerdos con el titular**: los temas que se discuten y que se establecen con las áreas son referentes a planeación técnica, planeación presupuestal, programa de adjudicaciones, requisiciones, adquisición de insumos y materiales, medios de comunicación y redes sociales, noticia administrativa del mes, sesiones de consejo directivo, mantenimiento de espacios deportivos, planes, programas y eventos deportivos, entre otros.

Nivel	Resumen Narrativo			
Actividad 4.6	LA 21 Realizar 25 pagos de la nómina	Estado	Satisfactorio	
Indicador	Número de pagos realizados	Unidad de medida	Pago	
		Bajo demanda	No	

CALENDARIO													TOTAL
PROGRAMADO/ REALIZADO	ENE	FEB	MAR	ABR	MAY	JUN	JUL	AGO	SEP	OCT	NOV	DIC	
PROGRAMADO	2.00	2.00	2.00	2.00	2.00	2.00	2.00	2.00	2.00	2.00	2.00	3.00	25.00
REALIZADO	2.00	2.00	2.00	2.00	2.00	2.00	0.00	0.00	0.00	0.00	0.00	0.00	12.00

Programado al corte:	12.00	Avances al corte:	12.00	Eficacia:	100.00 %

Comentarios adicionales a la Meta:
Durante el periodo **enero-junio se realizaron 12 pagos de la nómina**, y desglosados de la siguiente manera: En enero se realizaron 2 pagos, se emitieron y firmaron un total de 164 tickets. Para el mes de febrero se realizaron 2 pagos de nómina con un total de 168 tickets emitidos y firmados. En el mes de marzo y abril se emitieron y firmaron 170 tickets, respectivamente. En mayo se emitieron y firmaron 172 tickets y 165 en junio.

Durante el periodo que se informa, se emitieron y firmaron un total, de 1,009 tickets de nómina.

Nivel	Resumen Narrativo	Área funcional: F010111060605
Fin	1. Contribuir a mejorar la calidad de vida y disminuir la vulnerabilidad de las personas del municipio de Puebla en situación de pobreza mediante la contribución a la disminución de carencias y coadyuvando a la satisfacción de los derechos a la alimentación, salud, medio ambiente, vivienda digna y decorosa, acceso a la cultura, deporte y la no discriminación (Meta de la administración atender el 100% de los derechos mencionados y reducir en 0.2 el promedio de carencias)	
Propósito	1.6 El Municipio de Puebla cuenta con infraestructura deportiva de calidad que fomenta la activación física, la recreación y la práctica del deporte incluyente	
Componente 5	LA 11, LA 15 Esquema integral de difusión de las actividades del Instituto, implementado	Eficacia Anual: Satisfactorio
Indicador	Porcentaje de acciones realizadas de difusión	Eficacia Trimestral: Satisfactorio

Tipo	Dimensión	Tipo de fórmula	Comportamiento	Frecuencia de Medición
Gestión	Eficacia	Porcentaje	Nominal	Mensual
Unidad administrativa:	Dirección General			

No.	Variable	Unidad de Medida	Tipo de variable	
			Programado	Realizado
V1	Número de acciones realizadas de difusión	Acción	Acumulada	Acumulada
V2	Total de acciones programadas de difusión	Acción	Acumulada	Acumulada

CALENDARIO-PROGRAMADO												Total	META
ENE	FEB	MAR	ABR	MAY	JUN	JUL	AGO	SEP	OCT	NOV	DIC		
13.00	15.00	21.00	21.00	21.00	21.00	21.00	21.00	21.00	18.00	18.00	11.00	222.00	100.00
13.00	15.00	21.00	21.00	21.00	21.00	21.00	21.00	21.00	18.00	18.00	11.00	222.00	

CALENDARIO-REALIZADO												Total	Avance
ENE	FEB	MAR	ABR	MAY	JUN	JUL	AGO	SEP	OCT	NOV	DIC		
20.00	15.00	15.00	12.00	25.00	36.00	0.00	0.00	0.00	0.00	0.00	0.00	123.00	109.82
13.00	15.00	21.00	21.00	21.00	21.00	0.00	0.00	0.00	0.00	0.00	0.00	112.00	

RESULTADOS DE LA EVALUACIÓN					
Eficacia del componente	**109.82 %**	Eficacia de las actividades	**73.74 %**	Eficacia global	**98.99%**

Comentarios adicionales a la Meta:

Durante el periodo **enero-junio se realizaron 123 acciones de difusión:**
Se realizaron un total de 121 acciones para la difusión a través de las diferentes medios a través de las diferentes herramientas con las que se cuenta, redes sociales, radio, televisión, medios, impresos, diseño de imagen y página web, como son: diseño y difusión de las escuelas de iniciación deportivas, diseño y difusión de la imagen de la Vía Recreativa, cobertura y difusión de activaciones físicas y festivales de activación, cabe mencionar que se realizó bajo demanda ciudadana, la respuesta fue positiva por la gente, se realizó la promoción y difusión de las actividades deportivas programadas por el Instituto, entre otras, por medio de la página web, Facebook, Twitter, YouTube, Instagram, prensa, radio y TV con un impacto social de 318,866 visualizaciones.

Además **se realizaron 2 acciones de promoción y difusión del deporte en apoyo a instituciones público y/o privadas**:

1. En el mes de enero se llevó a cabo la entrega de juguetes a Casa de asistencia social ¨Loreto y Guadalupe¨ y también en la casa hogar ¨Ejército de Salvación¨, recaudados en el evento "Futbol con causa" donde participaron las leyendas del Puebla F.C y el equipo del Instituto Municipal del Deporte, beneficiando a 170 niños y niñas.
2. En el mes de febrero se llevó a cabo la Macro Jornada Ambiental "Carta de la tierra" (27 de febrero) en el atrio de la Iglesia de la Junta Auxiliar San Miguel Canoa, el Instituto Municipal del Deporte realizó talleres recreativos y de gimnasia cerebral con la participación de hombres, mujeres, niñas y niños contando con 94 beneficiados.

Hallazgos:
Derivado de la contingencia por el COVID-19 y atendiendo las recomendaciones de medidas preventivas emitidas por la Secretaría de Protección Civil y Gestión Integral de Riesgos, turnadas bajo la Circular Núm. SPCyGIR-005/2020 de fecha 17 de marzo de 2020, así como la circular emitida por la Sría. de Administración Núm. SECAD/0025/2020, la actividad P6.C5.A2 se vio afectada en el cumplimiento de su meta programada en virtud de que era una actividad planeada para ser presenciales y dadas las medidas de distanciamiento social y no aglomeración la actividad se ve perjudicada, afectando el promedio de eficacia de las actividades.

Continúa…

COMPONENTE

Instituto Municipal del Deporte

Nivel	Resumen Narrativo	Área funcional: F010111060605
Fin	1. Contribuir a mejorar la calidad de vida y disminuir la vulnerabilidad de las personas del municipio de Puebla en situación de pobreza mediante la contribución a la disminución de carencias y coadyuvando a la satisfacción de los derechos a la alimentación, salud, medio ambiente, vivienda digna y decorosa, acceso a la cultura, deporte y la no discriminación (Meta de la administración atender el 100% de los derechos mencionados y reducir en 0.2 el promedio de carencias)	
Propósito	1.6 El Municipio de Puebla cuenta con infraestructura deportiva de calidad que fomenta la activación física, la recreación y la práctica del deporte incluyente	
Componente 5	LA 11, LA 15 Esquema integral de difusión de las actividades del Instituto, implementado	Eficacia Anual: Satisfactorio
Indicador	Porcentaje de acciones realizadas de difusión	Eficacia Trimestral: Satisfactorio

Tipo	Dimensión	Tipo de fórmula	Comportamiento	Frecuencia de Medición
Gestión	Eficacia	Porcentaje	Nominal	Mensual
Unidad administrativa:	Dirección General			

No.	Variable	Unidad de Medida	Tipo de variable	
			Programado	Realizado
V1	Número de acciones realizadas de difusión	Acción	Acumulada	Acumulada
V2	Total de acciones programadas de difusión	Acción	Acumulada	Acumulada

CALENDARIO-PROGRAMADO												Total	META
ENE	FEB	MAR	ABR	MAY	JUN	JUL	AGO	SEP	OCT	NOV	DIC		
13.00	15.00	21.00	21.00	21.00	21.00	21.00	21.00	21.00	18.00	18.00	11.00	222.00	100.00
13.00	15.00	21.00	21.00	21.00	21.00	21.00	21.00	21.00	18.00	18.00	11.00	222.00	

CALENDARIO-REALIZADO												Total	Avance
ENE	FEB	MAR	ABR	MAY	JUN	JUL	AGO	SEP	OCT	NOV	DIC		
20.00	15.00	15.00	12.00	25.00	36.00	0.00	0.00	0.00	0.00	0.00	0.00	123.00	109.82
13.00	15.00	21.00	21.00	21.00	21.00	0.00	0.00	0.00	0.00	0.00	0.00	112.00	

RESULTADOS DE LA EVALUACIÓN					
Eficacia del componente	**109.82 %**	Eficacia de las actividades	**73.74 %**	Eficacia global	**98.99%**

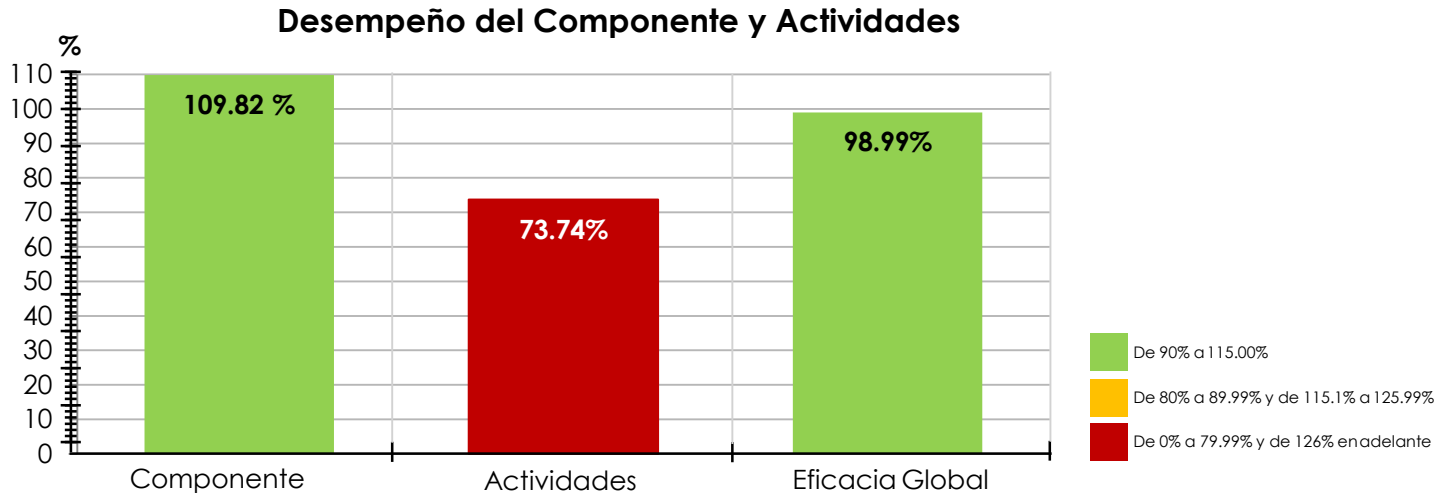

Nota: Se respetan los semáforos habituales en las gráficas, no obstante que 1 actividad fue afectada por el COVID-19.

Nivel	Resumen Narrativo		
Actividad 5.1	LA 15 Realizar 210 acciones de difusión (en redes sociales, televisión, radio, medios impresos y página web), materiales y suministros para la difusión de la imagen de las actividades del Instituto Municipal del Deporte	Estado	Satisfactorio
Indicador	Número de acciones de difusión realizadas	Unidad de medida	Acción
		Bajo demanda	No

CALENDARIO													TOTAL
PROGRAMADO/ REALIZADO	ENE	FEB	MAR	ABR	MAY	JUN	JUL	AGO	SEP	OCT	NOV	DIC	
PROGRAMADO	12.00	14.00	20.00	20.00	20.00	20.00	20.00	20.00	20.00	17.00	17.00	10.00	210.00
REALIZADO	19.00	14.00	15.00	12.00	25.00	36.00	0.00	0.00	0.00	0.00	0.00	0.00	121.00

Programado al corte:	106.00	Avances al corte:	121.00	Eficacia:	114.15 %

Comentarios adicionales a la meta:
Al corte de junio 2020, **se realizaron un total de 121 acciones para la difusión** a través de las diferentes herramientas con las que se cuenta, redes sociales, radio, televisión, medios, impresos, diseño de imagen y página web, como son: diseño y difusión de las escuelas de iniciación deportivas, diseño y difusión de la imagen de la Vía Recreativa, cobertura y difusión de activaciones físicas y festivales de activación, cabe mencionar que se realizó bajo demanda ciudadana, la respuesta fue positiva por la gente, se realizó la promoción y difusión de las actividades deportivas programadas por el Instituto, entre otras, por medio de la página web, Facebook, Twitter, YouTube, Instagram, prensa, radio y TV con un impacto social de 318,866 visualizaciones.

Nivel	Resumen Narrativo		
Actividad 5.2	LA 11 Realizar 12 acciones de promoción y difusión del deporte en apoyo a instituciones públicas y/o privadas, entre otros	Estado	Insatisfactorio-Covid
Indicador	Número de acciones de promoción y difusión realizadas	Unidad de medida	Acción
		Bajo demanda	No

CALENDARIO													TOTAL
PROGRAMADO/ REALIZADO	ENE	FEB	MAR	ABR	MAY	JUN	JUL	AGO	SEP	OCT	NOV	DIC	
PROGRAMADO	1.00	1.00	1.00	1.00	1.00	1.00	1.00	1.00	1.00	1.00	1.00	1.00	12.00
REALIZADO	1.00	1.00	0.00	0.00	0.00	0.00	0.00	0.00	0.00	0.00	0.00	0.00	2.00

Programado al corte:	6.00	Avances al corte:	2.00	Eficacia:	33.33 %

Comentarios adicionales a la meta:

Con corte al mes de junio 2020, **se realizaron 2 acciones de promoción y difusión del deporte en apoyo a instituciones público y/o privadas**:

1. En el mes de enero se llevó a cabo la entrega de juguetes a Casa de asistencia social ¨Loreto y Guadalupe¨ y también en la casa hogar ¨Ejército de Salvación¨, recaudados en el evento "Futbol con causa" donde participaron las leyendas del Puebla F.C y el equipo del Instituto Municipal del Deporte, beneficiando a 170 niños y niñas.
2. En el mes de febrero se llevó a cabo la Macro Jornada Ambiental "Carta de la tierra¨ (27 de febrero) en el atrio de la Iglesia de la Junta Auxiliar San Miguel Canoa, el Instituto Municipal del Deporte realizó talleres recreativos y de gimnasia cerebral con la participación de hombres, mujeres, niñas y niños contando con 94 beneficiados.

Hallazgos:
La actividad se encuentra en estado insatisfactorio, derivado de la contingencia por el COVID-19 y atendiendo las recomendaciones de medidas preventivas emitidas por la Secretaría de Protección Civil y Gestión Integral de Riesgos, turnadas bajo la Circular Núm. SPCyGIR-005/2020 de fecha 17 de marzo de 2020, así como la circular emitida por la Sría. de Administración Núm. SECAD/0025/2020, no es posible llevar a cabo la programación original en virtud de que son actividades planeadas para ser presenciales y dadas las medidas de distanciamiento social y no aglomeración la actividad se ve afectada.