



# INSTITUTO MUNICIPAL DEL DEPORTE DE PUEBLA

## Estado de Situación Financiera

Al 31/oct/2024

(Cifras en Pesos)

Rep: rptEstadoSituacionFinanciera

CONCEPTO	2024	2023	CONCEPTO	2024	2023
<b>ACTIVO</b>			<b>PASIVO</b>		
<b>ACTIVO CIRCULANTE</b>			<b>PASIVO CIRCULANTE</b>		
EFFECTIVO Y EQUIVALENTES	\$4,605,991.39	\$1,699,181.04	CUENTAS POR PAGAR A CORTO PLAZO	\$622,087.34	\$879,115.94
DERECHOS A RECIBIR EFFECTIVO O EQUIVALENTES	\$0.00	\$5,075.03	DOCUMENTOS POR PAGAR A CORTO PLAZO	\$0.00	\$0.00
DERECHOS A RECIBIR BIENES O SERVICIOS	\$0.00	\$0.00	PORCIÓN A CORTO PLAZO DE LA DEUDA PÚBLICA A LARGO PLAZO	\$0.00	\$0.00
INVENTARIOS	\$0.00	\$0.00	TÍTULOS Y VALORES A CORTO PLAZO	\$0.00	\$0.00
ALMACENES	\$0.00	\$0.00	PASIVOS DIFERIDOS A CORTO PLAZO	\$0.00	\$0.00
ESTIMACIÓN POR PÉRDIDA O DETERIORO DE ACTIVOS CIRCULANTES	\$0.00	\$0.00	FONDOS Y BIENES DE TERCEROS EN GARANTÍA Y/O ADMINISTRACIÓN A CORTO PLAZO	\$0.00	\$0.00
OTROS ACTIVOS CIRCULANTES	\$0.00	\$0.00	PROVISIONES A CORTO PLAZO	\$0.00	\$0.00
			OTROS PASIVOS A CORTO PLAZO	\$0.00	\$0.00
<b>Total de Activos Circulantes</b>	<b>\$4,605,991.39</b>	<b>\$1,704,256.07</b>	<b>Total de Pasivos Circulantes</b>	<b>\$622,087.34</b>	<b>\$879,115.94</b>
<b>ACTIVO NO CIRCULANTE</b>			<b>PASIVO NO CIRCULANTE</b>		
INVERSIONES FINANCIERAS A LARGO PLAZO	\$0.00	\$0.00	CUENTAS POR PAGAR A LARGO PLAZO	\$0.00	\$0.00
DERECHOS A RECIBIR EFFECTIVO O EQUIVALENTES A LARGO PLAZO	\$0.00	\$0.00	DOCUMENTOS POR PAGAR A LARGO PLAZO	\$0.00	\$0.00
BIENES INMUEBLES, INFRAESTRUCTURA Y CONSTRUCCIONES EN PROCESO	\$0.00	\$0.00	DEUDA PÚBLICA A LARGO PLAZO	\$0.00	\$0.00
BIENES MUEBLES	\$5,087,652.31	\$8,821,339.09	PASIVOS DIFERIDOS A LARGO PLAZO	\$0.00	\$0.00
ACTIVOS INTANGIBLES	\$0.00	\$18,432.40	FONDOS Y BIENES DE TERCEROS EN GARANTÍA Y/O ADMINISTRACIÓN A LARGO PLAZO	\$0.00	\$0.00
DEPRECIACIÓN, DETERIORO Y AMORTIZACIÓN ACUMULADA DE BIENES	-\$3,007,664.44	-\$4,095,928.70	PROVISIONES A LARGO PLAZO	\$0.00	\$0.00
ACTIVOS DIFERIDOS	\$0.00	\$0.00			
ESTIMACIÓN POR PÉRDIDA O DETERIORO DE ACTIVOS NO CIRCULANTES	\$0.00	\$0.00	<b>Total de Pasivos No Circulantes</b>	<b>\$0.00</b>	<b>\$0.00</b>
OTROS ACTIVOS NO CIRCULANTES	\$0.00	\$0.00			
<b>Total de Activos No Circulantes</b>	<b>\$2,079,987.87</b>	<b>\$4,743,842.79</b>	<b>Total del Pasivo</b>	<b>\$622,087.34</b>	<b>\$879,115.94</b>
<b>Total del Activo</b>	<b>\$6,685,979.26</b>	<b>\$6,448,098.86</b>	<b>HACIENDA PÚBLICA/ PATRIMONIO</b>		
			<b>HACIENDA PÚBLICA/PATRIMONIO CONTRIBUIDO</b>	<b>\$0.00</b>	<b>\$3,261,533.46</b>
			APORTACIONES	\$0.00	\$0.00
			DONACIONES DE CAPITAL	\$0.00	\$0.00
			ACTUALIZACIÓN DE LA HACIENDA PÚBLICA/PATRIMONIO	\$0.00	\$3,261,533.46
			<b>HACIENDA PÚBLICA /PATRIMONIO GENERADO</b>	<b>\$6,063,891.92</b>	<b>\$2,307,449.46</b>
			RESULTADOS DEL EJERCICIO (AHORRO/ DESAHORRO)	\$3,759,484.23	-\$917,010.70
			RESULTADOS DE EJERCICIOS ANTERIORES	\$2,307,449.46	\$3,224,460.16
			REVALUOS	\$0.00	\$0.00
			RESERVAS	\$0.00	\$0.00



## INSTITUTO MUNICIPAL DEL DEPORTE DE PUEBLA

### Estado de Situación Financiera

Al 31/oct./2024

(Cifras en Pesos)

Rep: rptEstadoSituacionFinanciera

CONCEPTO	2024	2023	CONCEPTO	2024	2023
			RECTIFICACIONES DE RESULTADOS DE EJERCICIOS ANTERIORES	-\$3,041.77	\$0.00
			EXCESO O INSUFICIENCIA EN LA ACTUALIZACIÓN DE LA HACIENDA PÚBLICA/ PATRIMONIO	\$0.00	\$0.00
			RESULTADO POR POSICIÓN MONETARIA	\$0.00	\$0.00
			RESULTADO POR TENENCIA DE ACTIVOS NO MONETARIOS	\$0.00	\$0.00
			<b>Total Hacienda Pública/Patrimonio</b>	<b>\$6,063,891.92</b>	<b>\$5,568,982.92</b>
			<b>Total del Pasivo y Hacienda Pública/Patrimonio</b>	<b>\$6,685,979.26</b>	<b>\$6,448,098.86</b>

# INSTITUTO MUNICIPAL DEL DEPORTE DE PUEBLA



## Estado de Situación Financiera

Al 31/oct./2024

(Cifras en Pesos)

Rep: rptEstadoSituacionFinanciera

CONCEPTO	2024	2023	CONCEPTO	2024	2023
<b>CUENTAS DE ORDEN CONTABLES</b>			CONTRATO DE COMODATO POR BIENES	\$0.00	\$0.00
<b>VALORES</b>	<b>\$0.00</b>	<b>\$0.00</b>			
VALORES EN CUSTODIA	\$0.00	\$0.00			
CUSTODIA DE VALORES	\$0.00	\$0.00			
INSTRUMENTOS DE CRÉDITO PRESTADOS A FORMADORES DE MERCADO	\$0.00	\$0.00			
PRESTAMO DE INSTRUMENTOS DE CRÉDITO A FORMADORES DE MERCADO Y SU GARANTIA	\$0.00	\$0.00			
INSTRUMENTOS DE CRÉDITO RECIBIDOS EN GARANTIA DE LOS FORMADORES DE MERCADO	\$0.00	\$0.00			
GARANTÍA DE CRÉDITOS RECIBIDOS DE LOS FORMADORES DE MERCADO	\$0.00	\$0.00			
<b>EMISIÓN DE OBLIGACIONES</b>	<b>\$0.00</b>	<b>\$0.00</b>			
AUTORIZACION PARA LA EMISION DE BONOS, TITULOS Y VALORES DE LA DEUDA PUBLICA INTERNA	\$0.00	\$0.00			
AUTORIZACION PARA LA EMISION DE BONOS, TITULOS Y VALORES DE LA DEUDA PUBLICA EXTERNA	\$0.00	\$0.00			
EMISIONES AUTORIZADAS DE LA DEUDA PÚBLICA INTERNA Y EXTERNA	\$0.00	\$0.00			
SUSCRIPCIÓN DE CONTRATOS DE PRESTAMOS Y OTRAS OBLIGACIONES DE LA DEUDA PUBLICA INTERNA	\$0.00	\$0.00			
SUSCRIPCIÓN DE CONTRATOS DE PRESTAMOS Y OTRAS OBLIGACIONES DE LA DEUDA PUBLICA EXTERNA	\$0.00	\$0.00			
CONTRATOS DE PRESTAMOS Y OTRAS OBLIGACIONES DE LA DEUDA PUBLICA INTERNA Y EXTERNA	\$0.00	\$0.00			
<b>AVALES Y GARANTIAS</b>	<b>\$0.00</b>	<b>\$0.00</b>			
AVALES AUTORIZADOS	\$0.00	\$0.00			
AVALES FIRMADOS	\$0.00	\$0.00			
FIANZAS Y GARANTIAS RECIBIDAS POR DEUDAS A COBRAR	\$0.00	\$0.00			
FIANZAS Y GARANTIAS RECIBIDAS	\$0.00	\$0.00			
FIANZAS OTORGADAS PARA RESPALDAR OBLIGACIONES NO FISCALES DEL GOBIERNO	\$0.00	\$0.00			
FIANZAS OTORGADAS DEL GOBIERNO PARA RESPALDAR OBLIGACIONES NO FISCALES	\$0.00	\$0.00			
<b>JUICIOS</b>	<b>\$0.00</b>	<b>\$0.00</b>			
DEMANDAS JUDICIALES EN PROCESO DE RESOLUCIÓN	\$0.00	\$0.00			
RESOLUCION DE DEMANDAS EN PROCESO JUDICIAL	\$0.00	\$0.00			
<b>INVERSION MEDIANTE PROYECTOS PARA PRESTACION DE SERVICIOS (PPS) Y SIMILARES</b>	<b>\$0.00</b>	<b>\$0.00</b>			
CONTRATOS PARA INVERSION MEDIANTE PROYECTOS PARA PRESTACION DE SERVICIOS (PPS) Y SIMILARES	\$0.00	\$0.00			
INVERSION PUBLICA CONTRATADA MEDIANTE PROYECTOS PARA PRESTACION DE SERVICIOS (PPS) Y SIMILARES	\$0.00	\$0.00			
<b>BIENES CONCESIONADOS O EN COMODATO</b>	<b>\$0.00</b>	<b>\$0.00</b>			
BIENES BAJO CONTRATO EN CONCESIÓN	\$0.00	\$0.00			
CONTRATO DE CONCESION POR BIENES	\$0.00	\$0.00			
BIENES BAJO CONTRATO EN COMODATO	\$0.00	\$0.00			



# INSTITUTO MUNICIPAL DEL DEPORTE DE PUEBLA

## Estado de Situación Financiera


Al 31/oct./2024

(Cifras en Pesos)


Rep: rptEstadoSituacionFinanciera

CONCEPTO	2024	2023
<b>CUENTAS DE ORDEN PRESUPUESTARIAS</b>		
<b>LEY DE INGRESOS</b>		
LEY DE INGRESOS ESTIMADA	\$41,382,777.00	\$47,408,572.00
LEY DE INGRESOS POR EJECUTAR	\$7,653,228.13	\$1,138,108.29
MODIFICACIONES A LA LEY DE INGRESOS ESTIMADA	\$1,166,211.15	\$3,095,091.51
LEY DE INGRESOS DEVENGADA	\$34,895,760.02	\$49,365,555.22
LEY DE INGRESOS RECAUDADA	\$34,895,760.02	\$49,365,555.22
<b>PRESUPUESTO DE EGRESOS</b>		
PRESUPUESTO DE EGRESOS APROBADO	\$41,382,777.00	\$47,408,572.00
PRESUPUESTO DE EGRESOS POR EJERCER	\$10,428,367.55	\$517,640.13
MODIFICACIONES AL PRESUPUESTO DE EGRESOS APROBADO	\$1,166,211.15	\$3,095,091.51
PRESUPUESTO DE EGRESOS COMPROMETIDO	\$32,120,620.60	\$49,986,023.38
PRESUPUESTO DE EGRESOS DEVENGADO	\$31,736,996.10	\$49,678,523.38
PRESUPUESTO DE EGRESOS EJERCIDO	\$31,736,996.10	\$49,678,523.38
PRESUPUESTO DE EGRESOS PAGADO	\$31,283,234.94	\$49,269,954.72

"Bajo protesta de decir verdad declaramos que los Estados Financieros y sus notas, son razonablemente correctos y son responsabilidad del emisor".

  
 RICARDO ZAYAS GALLARDO  
 DIRECTOR GENERAL

  
 FLORINDA ROMERO JIMÉNEZ  
 COORDINADORA ADMINISTRATIVA

  
 LINA SÁNCHEZ VAZQUEZ  
 ANALISTA CONSULTIVA "A"

# INSTITUTO MUNICIPAL DEL DEPORTE DE PUEBLA

Estado de Actividades  
Del 01/ene./2024 al 31/oct./2024  
(Cifras en Pesos)

Rep: rptEstadoActividades

Concepto	2024	2023
<b>INGRESOS Y OTROS BENEFICIOS</b>		
<b>INGRESOS DE GESTIÓN</b>	<b>\$4,218,671.02</b>	<b>\$4,012,511.32</b>
IMPUESTOS	\$0.00	\$0.00
CUOTAS Y APORTACIONES DE SEGURIDAD SOCIAL	\$0.00	\$0.00
CONTRIBUCIONES DE MEJORAS	\$0.00	\$0.00
DERECHOS	\$0.00	\$0.00
PRODUCTOS	\$0.04	\$0.02
APROVECHAMIENTOS	\$0.00	\$0.00
INGRESOS POR VENTA DE BIENES Y PRESTACIÓN DE SERVICIOS	\$4,218,670.98	\$4,012,511.30
<b>PARTICIPACIONES, APORTACIONES, CONVENIOS, INCENTIVOS DERIVADOS DE LA COLABORACIÓN FISCAL, FONDOS DISTINTOS DE APORTACIONES, TRANSFERENCIAS, ASIGNACIONES, SUBSIDIOS Y SUBVENCIONES, Y PENSIONES Y JUBILACIONES</b>	<b>\$30,677,089.00</b>	<b>\$45,353,043.90</b>
PARTICIPACIONES, APORTACIONES, CONVENIOS, INCENTIVOS DERIVADOS DE LA COLABORACIÓN FISCAL Y FONDOS DISTINTOS DE APORTACIONES	\$0.00	\$0.00
TRANSFERENCIAS, ASIGNACIONES, SUBSIDIOS Y SUBVENCIONES, Y PENSIONES Y JUBILACIONES	\$30,677,089.00	\$45,353,043.90
<b>OTROS INGRESOS Y BENEFICIOS</b>	<b>\$0.00</b>	<b>\$0.00</b>
INGRESOS FINANCIEROS	\$0.00	\$0.00
INCREMENTO POR VARIACIÓN DE INVENTARIOS	\$0.00	\$0.00
DISMINUCIÓN DEL EXCESO DE ESTIMACIONES POR PÉRDIDA O DETERIORO U OBSOLESCENCIA	\$0.00	\$0.00
DISMINUCIÓN DEL EXCESO DE PROVISIONES	\$0.00	\$0.00
OTROS INGRESOS Y BENEFICIOS VARIOS	\$0.00	\$0.00
<b>Total de Ingresos y Otros Beneficios</b>	<b>\$34,895,760.02</b>	<b>\$49,365,555.22</b>
<b>GASTOS Y OTRAS PÉRDIDAS</b>		
<b>GASTOS DE FUNCIONAMIENTO</b>	<b>\$24,051,464.66</b>	<b>\$43,299,528.72</b>
SERVICIOS PERSONALES	\$14,408,459.06	\$16,008,396.16
MATERIALES Y SUMINISTROS	\$4,780,801.65	\$1,989,910.48
SERVICIOS GENERALES	\$4,862,203.95	\$25,301,222.08
<b>TRANSFERENCIAS, ASIGNACIONES, SUBSIDIOS Y OTRAS AYUDAS</b>	<b>\$6,461,200.00</b>	<b>\$6,325,834.76</b>
TRANSFERENCIAS INTERNAS Y ASIGNACIONES AL SECTOR PÚBLICO	\$0.00	\$0.00
TRANSFERENCIAS AL RESTO DEL SECTOR PÚBLICO	\$0.00	\$0.00
SUBSIDIOS Y SUBVENCIONES	\$0.00	\$0.00
AYUDAS SOCIALES	\$6,461,200.00	\$5,612,434.76
PENSIONES Y JUBILACIONES	\$0.00	\$0.00
TRANSFERENCIAS A FIDEICOMISOS, MANDATOS Y CONTRATOS ANÁLOGOS	\$0.00	\$0.00
TRANSFERENCIAS A LA SEGURIDAD SOCIAL	\$0.00	\$0.00
DONATIVOS	\$0.00	\$0.00
TRANSFERENCIAS AL EXTERIOR	\$0.00	\$713,400.00
<b>PARTICIPACIONES Y APORTACIONES</b>	<b>\$0.00</b>	<b>\$0.00</b>
PARTICIPACIONES	\$0.00	\$0.00
APORTACIONES	\$0.00	\$0.00
CONVENIOS	\$0.00	\$0.00
<b>INTERESES, COMISIONES Y OTROS GASTOS DE LA DEUDA PÚBLICA</b>	<b>\$0.00</b>	<b>\$0.00</b>
INTERESES DE LA DEUDA PÚBLICA	\$0.00	\$0.00
COMISIONES DE LA DEUDA PÚBLICA	\$0.00	\$0.00
GASTOS DE LA DEUDA PÚBLICA	\$0.00	\$0.00
COSTO POR COBERTURAS	\$0.00	\$0.00
APOYOS FINANCIEROS	\$0.00	\$0.00
<b>OTROS GASTOS Y PÉRDIDAS EXTRAORDINARIAS</b>	<b>\$623,611.13</b>	<b>\$657,202.44</b>
ESTIMACIONES, DEPRECIACIONES, DETERIOROS, OBSOLESCENCIA Y AMORTIZACIONES	\$623,611.13	\$657,202.44
PROVISIONES	\$0.00	\$0.00
DISMINUCIÓN DE INVENTARIOS	\$0.00	\$0.00
OTROS GASTOS	\$0.00	\$0.00

**INSTITUTO MUNICIPAL DEL DEPORTE DE PUEBLA**


**Estado de Actividades**  
 Del 01/ene./2024 al 31/oct./2024  
 (Cifras en Pesos)

Rep: rptEstadoActividades

Concepto	2024	2023
<b>INVERSIÓN PÚBLICA</b>	<b>\$0.00</b>	<b>\$0.00</b>
INVERSIÓN PÚBLICA NO CAPITALIZABLE	\$0.00	\$0.00
<b>Total de Gastos y otras Pérdidas</b>	<b>\$31,136,275.79</b>	<b>\$50,282,565.92</b>
<b>Resultados del Ejercicio (Ahorro/Desahorro)</b>	<b>\$3,759,484.23</b>	<b>-\$917,010.70</b>

"Bajo protesta de decir verdad declaramos que los Estados Financieros y sus notas, son razonablemente correctos y son responsabilidad del emisor".

  
 RICARDO ZAYAS GALLARDO  
 DIRECTOR GENERAL

  
 FLORINDA ROMERO JIMENEZ  
 COORDINADORA ADMINISTRATIVA

  
 LILIA SANCHEZ VAZQUEZ  
 ANALISTA CONSULTIVA "A"

# INSTITUTO MUNICIPAL DEL DEPORTE DE PUEBLA



## Estado de Variación en la Hacienda Pública

Del 01/ene/2024 Al 31/oct./2024

Rep: rptEstadoVariacionHacienda

(Cifras en Pesos)

Concepto	Hacienda Pública/ Patrimonio Contribuido	Hacienda Pública/ Patrimonio Generado De Ejercicios Anteriores	Hacienda Pública/ Patrimonio Generado Del Ejercicio	Exceso o Insuficiencia en la Actualización de la Hacienda Pública / Patrimonio	Total
<b>HACIENDA PÚBLICA/PATRIMONIO CONTRIBUIDO NETO DE 2023</b>	<b>\$3,261,533.46</b>	<b>\$0.00</b>	<b>\$0.00</b>	<b>\$0.00</b>	<b>\$3,261,533.46</b>
APORTACIONES	\$0.00	\$0.00	\$0.00	\$0.00	\$0.00
DONACIONES DE CAPITAL	\$0.00	\$0.00	\$0.00	\$0.00	\$0.00
ACTUALIZACIÓN DE LA HACIENDA PÚBLICA/PATRIMONIO	\$3,261,533.46	\$0.00	\$0.00	\$0.00	\$3,261,533.46
<b>HACIENDA PÚBLICA /PATRIMONIO GENERADO NETO DE 2023</b>	<b>\$0.00</b>	<b>\$3,224,460.16</b>	<b>-\$917,010.70</b>	<b>\$0.00</b>	<b>\$2,307,449.46</b>
RESULTADOS DEL EJERCICIO (AHORRO/ DESAHORRO)	\$0.00	\$0.00	-\$917,010.70	\$0.00	-\$917,010.70
RESULTADOS DE EJERCICIOS ANTERIORES	\$0.00	\$3,224,460.16	\$0.00	\$0.00	\$3,224,460.16
REVALÚOS	\$0.00	\$0.00	\$0.00	\$0.00	\$0.00
RESERVAS	\$0.00	\$0.00	\$0.00	\$0.00	\$0.00
RECTIFICACIONES DE RESULTADOS DE EJERCICIOS ANTERIORES	\$0.00	\$0.00	\$0.00	\$0.00	\$0.00
<b>EXCESO O INSUFICIENCIA EN LA ACTUALIZACIÓN DE LA HACIENDA PÚBLICA/ PATRIMONIO NETO DE 2023</b>	<b>\$0.00</b>	<b>\$0.00</b>	<b>\$0.00</b>	<b>\$0.00</b>	<b>\$0.00</b>
RESULTADO POR POSICIÓN MONETARIA	\$0.00	\$0.00	\$0.00	\$0.00	\$0.00
RESULTADO POR TENENCIA DE ACTIVOS NO MONETARIOS	\$0.00	\$0.00	\$0.00	\$0.00	\$0.00
<b>HACIENDA PÚBLICA / PATRIMONIO NETO FINAL DE 2023</b>	<b>\$3,261,533.46</b>	<b>\$3,224,460.16</b>	<b>-\$917,010.70</b>	<b>\$0.00</b>	<b>\$5,568,982.92</b>
<b>CAMBIOS EN LA HACIENDA PÚBLICA/PATRIMONIO CONTRIBUIDO NETO DE 2024</b>	<b>-\$3,261,533.46</b>	<b>\$0.00</b>	<b>\$0.00</b>	<b>\$0.00</b>	<b>-\$3,261,533.46</b>
APORTACIONES	\$0.00	\$0.00	\$0.00	\$0.00	\$0.00
DONACIONES DE CAPITAL	\$0.00	\$0.00	\$0.00	\$0.00	\$0.00
ACTUALIZACIÓN DE LA HACIENDA PÚBLICA/PATRIMONIO	-\$3,261,533.46	\$0.00	\$0.00	\$0.00	-\$3,261,533.46
<b>VARIACIONES DE LA HACIENDA PÚBLICA / PATRIMONIO GENERADO NETO DE 2024</b>	<b>\$0.00</b>	<b>-\$917,010.70</b>	<b>\$4,673,453.16</b>	<b>\$0.00</b>	<b>\$3,756,442.46</b>
RESULTADOS DEL EJERCICIO (AHORRO/ DESAHORRO)	\$0.00	\$0.00	\$3,759,484.23	\$0.00	\$3,759,484.23
RESULTADOS DE EJERCICIOS ANTERIORES	\$0.00	-\$917,010.70	\$917,010.70	\$0.00	\$0.00
REVALÚOS	\$0.00	\$0.00	\$0.00	\$0.00	\$0.00
RESERVAS	\$0.00	\$0.00	\$0.00	\$0.00	\$0.00
RECTIFICACIONES DE RESULTADOS DE EJERCICIOS ANTERIORES	\$0.00	\$0.00	-\$3,041.77	\$0.00	-\$3,041.77
<b>CAMBIOS EN EL EXCESO O INSUFICIENCIA EN LA ACTUALIZACIÓN DE LA HACIENDA PÚBLICA/ PATRIMONIO NETO DE 2024</b>	<b>\$0.00</b>	<b>\$0.00</b>	<b>\$0.00</b>	<b>\$0.00</b>	<b>\$0.00</b>
RESULTADO POR POSICIÓN MONETARIA	\$0.00	\$0.00	\$0.00	\$0.00	\$0.00
RESULTADO POR TENENCIA DE ACTIVOS NO MONETARIOS	\$0.00	\$0.00	\$0.00	\$0.00	\$0.00
<b>HACIENDA PÚBLICA / PATRIMONIO NETO FINAL DE 2024</b>	<b>\$0.00</b>	<b>\$2,307,449.46</b>	<b>\$3,756,442.46</b>	<b>\$0.00</b>	<b>\$6,063,891.92</b>

# INSTITUTO MUNICIPAL DEL DEPORTE DE PUEBLA

## Estado de Variación en la Hacienda Pública

Del 01/ene/2024 Al 31/oct./2024

Rep: rptEstadoVariacionHacienda

(Cifras en Pesos)

Concepto	Hacienda Pública/ Patrimonio Contribuido	Hacienda Pública/ Patrimonio Generado De Ejercicios Anteriores	Hacienda Pública/ Patrimonio Generado Del Ejercicio	Exceso o Insuficiencia en la Actualización de la Hacienda Pública / Patrimonio	Total
----------	--	---	--	--	-------

"Bajo protesta de decir verdad declaramos que los Estados Financieros y sus notas, son razonablemente correctos y son responsabilidad del emisor".




---

RICARDO ZAYAS GALLARDO  
DIRECTOR GENERAL




---

FLORINDA ROMERO JIMÉNEZ  
COORDINADORA ADMINISTRATIVA




---

LILIA SANCHEZ VAZQUEZ  
ANALISTA CONSULTIVA "A"



Concepto	Origen	Aplicación
<b>ACTIVO</b>	<b>\$3,757,194.21</b>	<b>\$3,995,074.61</b>
<b>ACTIVO CIRCULANTE</b>	<b>\$5,075.03</b>	<b>\$2,906,810.35</b>
EFFECTIVO Y EQUIVALENTES	\$0.00	\$2,906,810.35
DERECHOS A RECIBIR EFECTIVO O EQUIVALENTES	\$5,075.03	\$0.00
DERECHOS A RECIBIR BIENES O SERVICIOS	\$0.00	\$0.00
INVENTARIOS	\$0.00	\$0.00
ALMACENES	\$0.00	\$0.00
ESTIMACIÓN POR PÉRDIDA O DETERIORO DE ACTIVOS CIRCULANTES	\$0.00	\$0.00
OTROS ACTIVOS CIRCULANTES	\$0.00	\$0.00
<b>ACTIVO NO CIRCULANTE</b>	<b>\$3,752,119.18</b>	<b>\$1,088,264.26</b>
INVERSIONES FINANCIERAS A LARGO PLAZO	\$0.00	\$0.00
DERECHOS A RECIBIR EFECTIVO O EQUIVALENTES A LARGO PLAZO	\$0.00	\$0.00
BIENES INMUEBLES, INFRAESTRUCTURA Y CONSTRUCCIONES EN PROCESO	\$0.00	\$0.00
BIENES MUEBLES	\$3,733,686.78	\$0.00
ACTIVOS INTANGIBLES	\$18,432.40	\$0.00
DEPRECIACIÓN, DETERIORO Y AMORTIZACIÓN ACUMULADA DE BIENES	\$0.00	\$1,088,264.26
ACTIVOS DIFERIDOS	\$0.00	\$0.00
ESTIMACIÓN POR PÉRDIDA O DETERIORO DE ACTIVOS NO CIRCULANTES	\$0.00	\$0.00
OTROS ACTIVOS NO CIRCULANTES	\$0.00	\$0.00
<b>PASIVO</b>	<b>\$0.00</b>	<b>\$257,028.60</b>
<b>PASIVO CIRCULANTE</b>	<b>\$0.00</b>	<b>\$257,028.60</b>
CUENTAS POR PAGAR A CORTO PLAZO	\$0.00	\$257,028.60
DOCUMENTOS POR PAGAR A CORTO PLAZO	\$0.00	\$0.00
PORCIÓN A CORTO PLAZO DE LA DEUDA PÚBLICA A LARGO PLAZO	\$0.00	\$0.00
TÍTULOS Y VALORES A CORTO PLAZO	\$0.00	\$0.00
PASIVOS DIFERIDOS A CORTO PLAZO	\$0.00	\$0.00
FONDOS Y BIENES DE TERCEROS EN GARANTÍA Y/O ADMINISTRACIÓN A CORTO PLAZO	\$0.00	\$0.00
PROVISIONES A CORTO PLAZO	\$0.00	\$0.00
OTROS PASIVOS A CORTO PLAZO	\$0.00	\$0.00
<b>PASIVO NO CIRCULANTE</b>	<b>\$0.00</b>	<b>\$0.00</b>
CUENTAS POR PAGAR A LARGO PLAZO	\$0.00	\$0.00
DOCUMENTOS POR PAGAR A LARGO PLAZO	\$0.00	\$0.00
DEUDA PÚBLICA A LARGO PLAZO	\$0.00	\$0.00
PASIVOS DIFERIDOS A LARGO PLAZO	\$0.00	\$0.00
FONDOS Y BIENES DE TERCEROS EN GARANTÍA Y/O ADMINISTRACIÓN A LARGO PLAZO	\$0.00	\$0.00
PROVISIONES A LARGO PLAZO	\$0.00	\$0.00
<b>HACIENDA PÚBLICA/ PATRIMONIO</b>	<b>\$4,676,494.93</b>	<b>\$4,181,585.93</b>
<b>HACIENDA PÚBLICA/PATRIMONIO CONTRIBUIDO</b>	<b>\$0.00</b>	<b>\$3,261,533.46</b>
APORTACIONES	\$0.00	\$0.00
DONACIONES DE CAPITAL	\$0.00	\$0.00
ACTUALIZACIÓN DE LA HACIENDA PÚBLICA/PATRIMONIO	\$0.00	\$3,261,533.46
<b>HACIENDA PÚBLICA /PATRIMONIO GENERADO</b>	<b>\$4,676,494.93</b>	<b>\$920,052.47</b>
RESULTADOS DEL EJERCICIO (AHORRO/ DESAHORRO)	\$4,676,494.93	\$0.00
RESULTADOS DE EJERCICIOS ANTERIORES	\$0.00	\$917,010.70
REVALUOS	\$0.00	\$0.00
RESERVAS	\$0.00	\$0.00
RECTIFICACIONES DE RESULTADOS DE EJERCICIOS ANTERIORES	\$0.00	\$3,041.77
<b>EXCESO O INSUFICIENCIA EN LA ACTUALIZACIÓN DE LA HACIENDA PÚBLICA/ PATRIMONIO</b>	<b>\$0.00</b>	<b>\$0.00</b>
RESULTADO POR POSICIÓN MONETARIA	\$0.00	\$0.00
RESULTADO POR TENENCIA DE ACTIVOS NO MONETARIOS	\$0.00	\$0.00

# INSTITUTO MUNICIPAL DEL DEPORTE DE PUEBLA



## Estado de Cambios en la Situación Financiera

Del 01/ene./2024 Al 31/oct./2024

(Cifras en Pesos)

Rep: rptEstadoCambiosSituacionFinanciera

Concepto	Origen	Aplicación
----------	--------	------------

"Bajo protesta de decir verdad declaramos que los Estados Financieros y sus notas, son razonablemente correctos y son responsabilidad del emisor".




---

RICARDO ZAVIAS GALLARDO  
DIRECTOR GENERAL



---

FLORINDA ROMERO JIMÉNEZ  
COORDINADORA ADMINISTRATIVA



---

LILIA SANCHEZ VÁZQUEZ  
ANALISTA CONSULTIVA "A"

**INSTITUTO MUNICIPAL DEL DEPORTE DE PUEBLA**



**Estado de Flujos de Efectivo**  
Del 01/ene/2024 Al 31/oct./2024  
(Cifras en Pesos)

Rep: rptEstadoFlujosEfectivo

Concepto	2024	2023
<b>FLUJOS DE EFECTIVO DE LAS ACTIVIDADES DE OPERACIÓN</b>		
<b>ORIGEN</b>	<b>\$34,895,760.02</b>	<b>\$49,365,555.22</b>
IMPUESTOS	\$0.00	\$0.00
CUOTAS Y APORTACIONES DE SEGURIDAD SOCIAL	\$0.00	\$0.00
CONTRIBUCIONES DE MEJORAS	\$0.00	\$0.00
DERECHOS	\$0.00	\$0.00
PRODUCTOS	\$0.04	\$0.02
APROVECHAMIENTOS	\$0.00	\$0.00
INGRESOS POR VENTA DE BIENES Y PRESTACIÓN DE SERVICIOS	\$4,218,670.98	\$4,012,511.30
PARTICIPACIONES, APORTACIONES, CONVENIOS, INCENTIVOS DERIVADOS DE LA COLABORACIÓN FISCAL Y FONDOS DISTINTOS DE APORTACIONES	\$0.00	\$0.00
TRANSFERENCIAS, ASIGNACIONES, SUBSIDIOS Y SUBVENCIONES, Y PENSIONES Y JUBILACIONES	\$30,677,089.00	\$45,353,043.90
OTROS ORIGENES DE OPERACIÓN	\$0.00	\$0.00
<b>APLICACIÓN</b>	<b>\$30,764,618.23</b>	<b>\$49,555,443.21</b>
SERVICIOS PERSONALES	\$13,986,058.90	\$15,675,576.50
MATERIALES Y SUMINISTROS	\$4,780,801.65	\$1,989,910.48
SERVICIOS GENERALES	\$4,830,842.95	\$25,225,473.08
TRANSFERENCIAS INTERNAS Y ASIGNACIONES AL SECTOR PÚBLICO	\$0.00	\$0.00
TRANSFERENCIAS AL RESTO DEL SECTOR PÚBLICO	\$0.00	\$0.00
SUBSIDIOS Y SUBVENCIONES	\$0.00	\$0.00
AYUDAS SOCIALES	\$6,461,200.00	\$5,612,434.76
PENSIONES Y JUBILACIONES	\$0.00	\$0.00
TRANSFERENCIAS A FIDEICOMISOS, MANDATOS Y OTROS ANÁLOGOS	\$0.00	\$0.00
TRANSFERENCIAS A LA SEGURIDAD SOCIAL	\$0.00	\$0.00
DONATIVOS	\$0.00	\$0.00
TRANSFERENCIAS AL EXTERIOR	\$0.00	\$713,400.00
PARTICIPACIONES	\$0.00	\$0.00
APORTACIONES	\$0.00	\$0.00
CONVENIOS	\$0.00	\$0.00
OTRAS APLICACIONES DE OPERACIÓN	\$705,714.73	\$338,648.39
<b>FLUJOS NETOS DE EFECTIVO POR ACTIVIDADES DE OPERACIÓN</b>	<b>\$4,131,141.79</b>	<b>-\$189,887.99</b>
<b>FLUJOS DE EFECTIVO DE LAS ACTIVIDADES DE INVERSIÓN</b>		
<b>ORIGEN</b>	<b>\$0.00</b>	<b>\$0.00</b>
BIENES INMUEBLES, INFRAESTRUCTURA Y CONSTRUCCIONES EN PROCESO	\$0.00	\$0.00
BIENES MUEBLES	\$0.00	\$0.00
OTROS ORIGENES DE INVERSIÓN	\$0.00	\$0.00
<b>APLICACIÓN</b>	<b>\$1,224,331.44</b>	<b>\$53,159.90</b>
BIENES INMUEBLES, INFRAESTRUCTURA Y CONSTRUCCIONES EN PROCESO	\$0.00	\$0.00
BIENES MUEBLES	\$1,224,331.44	\$53,159.90
OTRAS APLICACIONES DE INVERSIÓN	\$0.00	\$0.00
<b>FLUJOS NETOS DE EFECTIVO POR ACTIVIDADES DE INVERSIÓN</b>	<b>-\$1,224,331.44</b>	<b>-\$53,159.90</b>
<b>FLUJOS DE EFECTIVO DE LAS ACTIVIDADES DE FINANCIAMIENTO</b>		
<b>ORIGEN</b>	<b>\$0.00</b>	<b>\$0.00</b>
ENDEUDAMIENTO NETO	\$0.00	\$0.00
INTERNO	\$0.00	\$0.00
EXTERNO	\$0.00	\$0.00
OTROS ORIGENES DE FINANCIAMIENTO	\$0.00	\$0.00
<b>APLICACIÓN</b>	<b>\$0.00</b>	<b>\$0.00</b>
SERVICIOS DE LA DEUDA	\$0.00	\$0.00
INTERNO	\$0.00	\$0.00
EXTERNO	\$0.00	\$0.00
OTRAS APLICACIONES DE FINANCIAMIENTO	\$0.00	\$0.00
<b>FLUJOS NETOS DE EFECTIVO POR ACTIVIDADES DE FINANCIAMIENTO</b>	<b>\$0.00</b>	<b>\$0.00</b>
<b>INCREMENTO/DISMINUCIÓN NETA EN EL EFECTIVO Y EQUIVALENTES AL EFECTIVO</b>	<b>\$2,906,810.35</b>	<b>-\$243,047.89</b>
<b>EFECTIVO Y EQUIVALENTES AL EFECTIVO AL INICIO DEL EJERCICIO</b>	<b>\$1,699,181.04</b>	<b>\$1,942,228.93</b>

# INSTITUTO MUNICIPAL DEL DEPORTE DE PUEBLA

## Estado de Flujos de Efectivo

Del 01/ene/2024 Al 31/oct./2024

(Cifras en Pesos)

Rep: rptEstadoFlujosEfectivo

Concepto	2024	2023
EFFECTIVO Y EQUIVALENTES AL EFFECTIVO AL FINAL DEL EJERCICIO	\$4,605,991.39	\$1,699,181.04

"Bajo protesta de decir verdad declaramos que los Estados Financieros y sus notas, son razonablemente correctos y son responsabilidad del emisor".

  
 RICARDO ZAYAS GALLARDO  
 DIRECTOR GENERAL

  
 FLORINDA ROMERO JIMÉNEZ  
 COORDINADORA ADMINISTRATIVA

  
 LILIA SANCHEZ VAZQUEZ  
 ANALISTA CONSULTIVA "A"

# INSTITUTO MUNICIPAL DEL DEPORTE DE PUEBLA



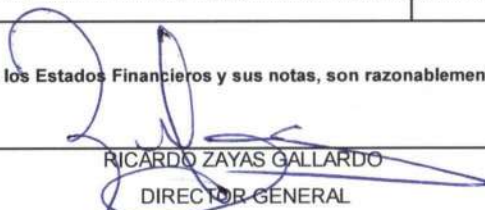
**Estado Analítico del Activo**  
Del 01/ene./2024 al 31/oct./2024

Rep: rptEstadoAnaliticoDeActivosYPasivos\_R

(Cifras en Pesos)

Concepto	Saldo Inicial	Cargos del periodo	Abonos del periodo	Saldo Final	Variación del Periodo
<b>ACTIVO</b>	<b>\$6,448,098.86</b>	<b>\$74,421,038.83</b>	<b>\$74,183,158.43</b>	<b>\$6,685,979.26</b>	<b>\$237,880.40</b>
<b>ACTIVO CIRCULANTE</b>	<b>\$1,704,256.07</b>	<b>\$70,187,051.83</b>	<b>\$67,285,316.51</b>	<b>\$4,605,991.39</b>	<b>\$2,901,735.32</b>
EFFECTIVO Y EQUIVALENTES	\$1,699,181.04	\$35,295,975.67	\$32,389,165.32	\$4,605,991.39	\$2,906,810.35
DERECHOS A RECIBIR EFECTIVO O EQUIVALENTES	\$5,075.03	\$34,891,076.16	\$34,896,151.19	\$0.00	-\$5,075.03
DERECHOS A RECIBIR BIENES O SERVICIOS	\$0.00	\$0.00	\$0.00	\$0.00	\$0.00
INVENTARIOS	\$0.00	\$0.00	\$0.00	\$0.00	\$0.00
ALMACENES	\$0.00	\$0.00	\$0.00	\$0.00	\$0.00
ESTIMACIÓN POR PÉRDIDA O DETERIORO DE ACTIVOS CIRCULANTES	\$0.00	\$0.00	\$0.00	\$0.00	\$0.00
OTROS ACTIVOS CIRCULANTES	\$0.00	\$0.00	\$0.00	\$0.00	\$0.00
<b>ACTIVO NO CIRCULANTE</b>	<b>\$4,743,842.79</b>	<b>\$4,233,987.00</b>	<b>\$6,897,841.92</b>	<b>\$2,079,987.87</b>	<b>-\$2,663,854.92</b>
INVERSIONES FINANCIERAS A LARGO PLAZO	\$0.00	\$0.00	\$0.00	\$0.00	\$0.00
DERECHOS A RECIBIR EFECTIVO O EQUIVALENTES A LARGO PLAZO	\$0.00	\$0.00	\$0.00	\$0.00	\$0.00
BIENES INMUEBLES, INFRAESTRUCTURA Y CONSTRUCCIONES EN PROCESO	\$0.00	\$0.00	\$0.00	\$0.00	\$0.00
BIENES MUEBLES	\$8,821,339.09	\$1,532,046.36	\$5,265,733.14	\$5,087,652.31	-\$3,733,686.78
ACTIVOS INTANGIBLES	\$18,432.40	\$0.00	\$18,432.40	\$0.00	-\$18,432.40
DEPRECIACIÓN, DETERIORO Y AMORTIZACIÓN ACUMULADA DE BIENES	-\$4,095,928.70	\$2,701,940.64	\$1,613,676.38	-\$3,007,664.44	\$1,088,264.26
ACTIVOS DIFERIDOS	\$0.00	\$0.00	\$0.00	\$0.00	\$0.00
ESTIMACIÓN POR PÉRDIDA O DETERIORO DE ACTIVOS NO CIRCULANTES	\$0.00	\$0.00	\$0.00	\$0.00	\$0.00
OTROS ACTIVOS NO CIRCULANTES	\$0.00	\$0.00	\$0.00	\$0.00	\$0.00

"Bajo protesta de decir verdad declaramos que los Estados Financieros y sus notas, son razonablemente correctos y son responsabilidad del emisor".

  
RICARDO ZAYAS GALLARDO  
DIRECTOR GENERAL

  
FLORINDA ROMERO JIMÉNEZ

COORDINADORA ADMINISTRATIVA

  
LILIA SANCHEZ VAZQUEZ

ANALISTA CONSULTIVA "A"

## INSTITUTO MUNICIPAL DEL DEPORTE DE PUEBLA

### Estado Analítico de la Deuda y Otros Pasivos

Del 01/ene./2024 Al 31/oct./2024

Rep: rptEstadoAnaliticoDeudaYPasivos

(Cifras en Pesos)

Denominación de las Deudas	Moneda de Contratación	Institución o País Acreedor	Saldo Inicial del Periodo	Saldo Final del Periodo
<b>DEUDA PÚBLICA</b>				
<b>Corto Plazo</b>				
<b>Deuda Interna</b>				
Instituciones de Crédito	Peso	México	\$0.00	\$0.00
Títulos y Valores	Peso	México	\$0.00	\$0.00
Arrendamientos Financieros	Peso	México	\$0.00	\$0.00
<b>Deuda Externa</b>				
Organismos Financieros Internacionales	Peso	México	\$0.00	\$0.00
Deuda Bilateral	Peso	México	\$0.00	\$0.00
Títulos y Valores	Peso	México	\$0.00	\$0.00
Arrendamientos Financieros	Peso	México	\$0.00	\$0.00
<b>Subtotal de Deuda Pública a Corto Plazo</b>	<b>Peso</b>	<b>México</b>	<b>\$0.00</b>	<b>\$0.00</b>
<b>Largo Plazo</b>				
<b>Deuda Interna</b>				
Instituciones de Crédito	Peso	México	\$0.00	\$0.00
Títulos y Valores	Peso	México	\$0.00	\$0.00
Arrendamientos Financieros	Peso	México	\$0.00	\$0.00
<b>Deuda Externa</b>				
Organismos Financieros Internacionales	Peso	México	\$0.00	\$0.00
Deuda Bilateral	Peso	México	\$0.00	\$0.00
Títulos y Valores	Peso	México	\$0.00	\$0.00
Arrendamientos Financieros	Peso	México	\$0.00	\$0.00
<b>Subtotal de Deuda Pública a Largo Plazo</b>	<b>Peso</b>	<b>México</b>	<b>\$0.00</b>	<b>\$0.00</b>
<b>Total de Otros Pasivos</b>	<b>Peso</b>	<b>México</b>	<b>\$879,115.94</b>	<b>\$622,087.34</b>
<b>Total de Deuda Pública y Otros Pasivos</b>	<b>Peso</b>	<b>México</b>	<b>\$879,115.94</b>	<b>\$622,087.34</b>

## INSTITUTO MUNICIPAL DEL DEPORTE DE PUEBLA

### Estado Analítico de la Deuda y Otros Pasivos

Del 01/ene./2024 Al 31/oct./2024

Rep: rptEstadoAnaliticoDeudaYPasivos

(Cifras en Pesos)

Denominación de las Deudas	Moneda de Contratación	Institución o País Acreedor	Saldo Inicial del Periodo	Saldo Final del Periodo

"Bajo protesta de decir verdad declaramos que los Estados Financieros y sus notas, son razonablemente correctos y son responsabilidad del emisor".



\_\_\_\_\_  
RICARDO ZAYAS GALLARDO  
DIRECTOR GENERAL



\_\_\_\_\_  
FLORINDA ROMERO JIMÉNEZ  
COORDINADORA ADMINISTRATIVA



\_\_\_\_\_  
LILIA SANCHEZ VÁZQUEZ  
ANALISTA CONSULTIVA "A"

## INSTITUTO MUNICIPAL DEL DEPORTE DE PUEBLA

### Estado Analítico de Ingresos

Del 01/ene./2024 Al 31/oct./2024

(Cifras en Pesos)

Rep: rptEstadoPresupuestoIngresosRB\_CP\_2019

Rubro de Ingresos / Fuente de Financiamiento	Ingresos					Diferencia
	Estimado	Ampliaciones / (Reducciones)	Modificado	Devengado	Recaudado	
IMPUESTOS	\$0.00	\$0.00	\$0.00	\$0.00	\$0.00	0.00
CUOTAS Y APORTACIONES DE SEGURIDAD SOCIAL	\$0.00	\$0.00	\$0.00	\$0.00	\$0.00	0.00
CONTRIBUCIONES DE MEJORAS	\$0.00	\$0.00	\$0.00	\$0.00	\$0.00	0.00
DERECHOS	\$0.00	\$0.00	\$0.00	\$0.00	\$0.00	0.00
PRODUCTOS	\$0.00	\$0.04	\$0.04	\$0.04	\$0.04	0.04
APROVECHAMIENTOS	\$0.00	\$0.00	\$0.00	\$0.00	\$0.00	0.00
INGRESOS POR VENTA DE BIENES, PRESTACIÓN DE SERVICIOS Y OTROS INGRESOS	\$3,877,600.00	\$341,070.98	\$4,218,670.98	\$4,218,670.98	\$4,218,670.98	341,070.98
PARTICIPACIONES, APORTACIONES, CONVENIOS, INCENTIVOS DERIVADOS DE LA COLABORACIÓN FISCAL Y FONDOS DISTINTOS DE APORTACIONES	\$0.00	\$0.00	\$0.00	\$0.00	\$0.00	0.00
TRANSFERENCIAS, ASIGNACIONES, SUBSIDIOS Y SUBVENCIONES, Y PENSIONES Y JUBILACIONES	\$37,505,177.00	\$0.00	\$37,505,177.00	\$30,677,089.00	\$30,677,089.00	-6,828,088.00
INGRESOS DERIVADOS DE FINANCIAMIENTOS	\$0.00	\$825,140.13	\$825,140.13	\$0.00	\$0.00	0.00
<b>Total</b>	<b>\$41,382,777.00</b>	<b>\$1,166,211.15</b>	<b>\$42,548,988.15</b>	<b>\$34,895,760.02</b>	<b>\$34,895,760.02</b>	<b>-6,487,016.98</b>
<b>Ingresos Excedentes</b>						<b>-6,487,016.98</b>



## INSTITUTO MUNICIPAL DEL DEPORTE DE PUEBLA

Estado Analítico de Ingresos

Del 01/ene./2024 Al 31/oct./2024


(Cifras en Pesos)

Rep: rptEstadoPresupuestoIngresosRB\_CP\_2019

Rubro de Ingresos / Fuente de Financiamiento	Ingreso					Diferencia
	Estimado	Ampliaciones / (Reducciones)	Modificado	Devengado	Recaudado	
<b>Ingresos del Poder Ejecutivo Federal o Estatal y de los Municipios</b>						
IMPUESTOS	\$0.00	\$0.00	\$0.00	\$0.00	\$0.00	0.00
CUOTAS Y APORTACIONES DE SEGURIDAD SOCIAL	\$0.00	\$0.00	\$0.00	\$0.00	\$0.00	0.00
CONTRIBUCIONES DE MEJORAS	\$0.00	\$0.00	\$0.00	\$0.00	\$0.00	0.00
DERECHOS	\$0.00	\$0.00	\$0.00	\$0.00	\$0.00	0.00
PRODUCTOS	\$0.00	\$0.00	\$0.00	\$0.00	\$0.00	0.00
APROVECHAMIENTOS	\$0.00	\$0.00	\$0.00	\$0.00	\$0.00	0.00
PARTICIPACIONES, APORTACIONES, CONVENIOS, INCENTIVOS DERIVADOS DE LA COLABORACIÓN FISCAL Y FONDOS DISTINTOS DE APORTACIONES	\$0.00	\$0.00	\$0.00	\$0.00	\$0.00	0.00
TRANSFERENCIAS, ASIGNACIONES, SUBSIDIOS Y SUBVENCIONES, Y PENSIONES Y JUBILACIONES	\$0.00	\$0.00	\$0.00	\$0.00	\$0.00	0.00
<b>Ingresos de los Entes Públicos de los Poderes Legislativo y Judicial, de los Órganos Autónomos y del Sector Paraestatal o Paramunicipal, así como de las Empresas Productivas del Estado</b>						
CUOTAS Y APORTACIONES DE SEGURIDAD SOCIAL	\$0.00	\$0.00	\$0.00	\$0.00	\$0.00	0.00
PRODUCTOS	\$0.00	\$0.04	\$0.04	\$0.04	\$0.04	0.04
INGRESOS POR VENTA DE BIENES, PRESTACIÓN DE SERVICIOS Y OTROS INGRESOS	\$3,877,600.00	\$341,070.98	\$4,218,670.98	\$4,218,670.98	\$4,218,670.98	341,070.98
TRANSFERENCIAS, ASIGNACIONES, SUBSIDIOS Y SUBVENCIONES, Y PENSIONES Y JUBILACIONES	\$37,505,177.00	\$0.00	\$37,505,177.00	\$30,677,089.00	\$30,677,089.00	-6,828,088.00
<b>Ingresos Derivados de Financiamiento</b>						
INGRESOS DERIVADOS DE FINANCIAMIENTOS	\$0.00	\$825,140.13	\$825,140.13	\$0.00	\$0.00	0.00
<b>Total</b>	<b>\$41,382,777.00</b>	<b>\$1,166,211.15</b>	<b>\$42,548,988.15</b>	<b>\$34,895,760.02</b>	<b>\$34,895,760.02</b>	<b>-6,487,016.98</b>
<b>Ingresos Excedentes</b>						<b>-6,487,016.98</b>


# INSTITUTO MUNICIPAL DEL DEPORTE DE PUEBLA

Estado Analítico de Ingresos  
Del 01/ene./2024 Al 31/oct./2024  
(Cifras en Pesos)



---

RICARDO ZAYAS GALLARDO  
DIRECTOR GENERAL



---

FLORINDA ROMERO JIMÉNEZ  
COORDINADORA ADMINISTRATIVA



---

LILIA SANCHEZ VÁZQUEZ  
ANALISTA CONSULTIVA "A"

## INSTITUTO MUNICIPAL DEL DEPORTE DE PUEBLA

### Estado Analítico del Ejercicio del Presupuesto de Egresos


Clasificación por Objeto del Gasto (Capítulo y Concepto)

Del 01/ene./2024 Al 31/oct./2024

(Cifras en Pesos)

Rep: rptEstadoPresupuestoEgresos\_CP\_CTO

Concepto	Egresos					Subejercicio
	Aprobado	Ampliaciones / (Reducciones)	Modificado	Devengado	Pagado	
<b>SERVICIOS PERSONALES</b>	<b>\$21,067,666.00</b>	<b>\$24,202.17</b>	<b>\$21,091,868.17</b>	<b>\$14,408,459.06</b>	<b>\$13,986,058.90</b>	<b>\$6,683,409.11</b>
REMUNERACIONES AL PERSONAL DE CARÁCTER PERMANENTE	\$15,157,236.00	-\$1,181,097.27	\$13,976,138.73	\$10,361,418.79	\$10,361,418.79	\$3,614,719.94
REMUNERACIONES AL PERSONAL DE CARÁCTER TRANSITORIO	\$0.00	\$0.00	\$0.00	\$0.00	\$0.00	\$0.00
REMUNERACIONES ADICIONALES Y ESPECIALES	\$1,806,030.00	\$721,263.37	\$2,527,293.37	\$721,263.37	\$721,263.37	\$1,806,030.00
SEGURIDAD SOCIAL	\$3,929,282.00	\$24,202.17	\$3,953,484.17	\$2,731,237.00	\$2,308,836.84	\$1,222,247.17
OTRAS PRESTACIONES SOCIALES Y ECONÓMICAS	\$175,118.00	\$459,833.90	\$634,951.90	\$594,539.90	\$594,539.90	\$40,412.00
PREVISIONES	\$0.00	\$0.00	\$0.00	\$0.00	\$0.00	\$0.00
PAGO DE ESTÍMULOS A SERVIDORES PÚBLICOS	\$0.00	\$0.00	\$0.00	\$0.00	\$0.00	\$0.00
<b>MATERIALES Y SUMINISTROS</b>	<b>\$5,346,027.00</b>	<b>\$35,860.55</b>	<b>\$5,381,887.55</b>	<b>\$4,780,801.65</b>	<b>\$4,780,801.65</b>	<b>\$601,085.90</b>
MATERIALES DE ADMINISTRACIÓN, EMISIÓN DE DOCUMENTOS Y ARTÍCULOS OFICIALES	\$903,000.00	-\$78,192.39	\$824,807.61	\$714,057.61	\$714,057.61	\$110,750.00
ALIMENTOS Y UTENSILIOS	\$35,000.00	-\$11,771.00	\$23,229.00	\$13,229.00	\$13,229.00	\$10,000.00
MATERIAS PRIMAS Y MATERIALES DE PRODUCCIÓN Y COMERCIALIZACIÓN	\$0.00	\$0.00	\$0.00	\$0.00	\$0.00	\$0.00
MATERIALES Y ARTÍCULOS DE CONSTRUCCIÓN Y DE REPARACIÓN	\$1,472,270.00	\$66,153.53	\$1,538,423.53	\$1,406,423.53	\$1,406,423.53	\$132,000.00
PRODUCTOS QUÍMICOS, FARMACÉUTICOS Y DE LABORATORIO	\$1,105,000.00	-\$33,522.08	\$1,071,477.92	\$906,477.92	\$906,477.92	\$165,000.00
COMBUSTIBLES, LUBRICANTES Y ADITIVOS	\$340,000.00	-\$81,995.50	\$258,004.50	\$195,581.50	\$195,581.50	\$62,423.00
VESTUARIO, BLANCOS, PRENDAS DE PROTECCIÓN Y ARTÍCULOS DEPORTIVOS	\$698,457.00	\$60,832.04	\$759,289.04	\$707,376.14	\$707,376.14	\$51,912.90
MATERIALES Y SUMINISTROS PARA SEGURIDAD	\$0.00	\$0.00	\$0.00	\$0.00	\$0.00	\$0.00
HERRAMIENTAS, REFACCIONES Y ACCESORIOS MENORES	\$792,300.00	\$114,355.95	\$906,655.95	\$837,655.95	\$837,655.95	\$69,000.00
<b>SERVICIOS GENERALES</b>	<b>\$7,107,462.00</b>	<b>\$478,847.65</b>	<b>\$7,586,309.65</b>	<b>\$4,862,203.95</b>	<b>\$4,830,842.95</b>	<b>\$2,724,105.70</b>
SERVICIOS BÁSICOS	\$3,238,600.00	\$249,840.62	\$3,488,440.62	\$1,566,755.59	\$1,566,755.59	\$1,921,685.03
SERVICIOS DE ARRENDAMIENTO	\$512,000.00	-\$28,513.20	\$483,486.80	\$438,419.80	\$438,419.80	\$45,067.00
SERVICIOS PROFESIONALES, CIENTÍFICOS, TÉCNICOS Y OTROS SERVICIOS	\$1,270,316.00	\$525,800.83	\$1,796,116.83	\$1,613,115.60	\$1,613,115.60	\$183,001.23
SERVICIOS FINANCIEROS, BANCARIOS Y COMERCIALES	\$200,000.00	\$9,484.85	\$209,484.85	\$146,160.87	\$146,160.87	\$63,323.98
SERVICIOS DE INSTALACIÓN, REPARACIÓN, MANTENIMIENTO Y CONSERVACIÓN	\$626,000.00	\$126,789.66	\$752,789.66	\$663,025.14	\$663,025.14	\$89,764.52
SERVICIOS DE COMUNICACIÓN SOCIAL Y PUBLICIDAD	\$0.00	\$0.00	\$0.00	\$0.00	\$0.00	\$0.00
SERVICIOS DE TRASLADOS Y VIÁTICOS	\$20,000.00	\$14,617.00	\$34,617.00	\$28,917.00	\$28,917.00	\$5,700.00
SERVICIOS OFICIALES	\$556,400.00	-\$453,317.71	\$103,082.29	\$42,767.77	\$42,767.77	\$60,314.52
OTROS SERVICIOS GENERALES	\$684,146.00	\$34,145.60	\$718,291.60	\$363,042.18	\$331,681.18	\$355,249.42
<b>TRANSFERENCIAS, ASIGNACIONES, SUBSIDIOS Y OTRAS AYUDAS</b>	<b>\$6,639,742.00</b>	<b>\$624,849.34</b>	<b>\$7,264,591.34</b>	<b>\$6,461,200.00</b>	<b>\$6,461,200.00</b>	<b>\$803,391.34</b>



# INSTITUTO MUNICIPAL DEL DEPORTE DE PUEBLA

## Estado Analítico del Ejercicio del Presupuesto de Egresos

Clasificación por Objeto del Gasto (Capítulo y Concepto)

Del 01/ene./2024 Al 31/oct./2024

(Cifras en Pesos)

Rep: rptEstadoPresupuestoEgresos\_CP\_CTO

Concepto	Egresos					Subejercicio
	Aprobado	Ampliaciones / (Reducciones)	Modificado	Devengado	Pagado	
TRANSFERENCIAS INTERNAS Y ASIGNACIONES AL SECTOR PÚBLICO	\$0.00	\$0.00	\$0.00	\$0.00	\$0.00	\$0.00
TRANSFERENCIAS AL RESTO DEL SECTOR PÚBLICO	\$0.00	\$0.00	\$0.00	\$0.00	\$0.00	\$0.00
SUBSIDIOS Y SUBVENCIONES	\$0.00	\$0.00	\$0.00	\$0.00	\$0.00	\$0.00
AYUDAS SOCIALES	\$6,639,742.00	\$624,849.34	\$7,264,591.34	\$6,461,200.00	\$6,461,200.00	\$803,391.34
PENSIONES Y JUBILACIONES	\$0.00	\$0.00	\$0.00	\$0.00	\$0.00	\$0.00
TRANSFERENCIAS A FIDEICOMISOS, MANDATOS Y OTROS ANÁLOGOS	\$0.00	\$0.00	\$0.00	\$0.00	\$0.00	\$0.00
TRANSFERENCIAS A LA SEGURIDAD SOCIAL	\$0.00	\$0.00	\$0.00	\$0.00	\$0.00	\$0.00
DONATIVOS	\$0.00	\$0.00	\$0.00	\$0.00	\$0.00	\$0.00
TRANSFERENCIAS AL EXTERIOR	\$0.00	\$0.00	\$0.00	\$0.00	\$0.00	\$0.00
<b>BIENES MUEBLES, INMUEBLES E INTANGIBLES</b>	<b>\$1,221,880.00</b>	<b>\$2,451.44</b>	<b>\$1,224,331.44</b>	<b>\$1,224,331.44</b>	<b>\$1,224,331.44</b>	<b>\$0.00</b>
MOBILIARIO Y EQUIPO DE ADMINISTRACIÓN	\$50,000.00	\$56,243.24	\$106,243.24	\$106,243.24	\$106,243.24	\$0.00
MOBILIARIO Y EQUIPO EDUCACIONAL Y RECREATIVO	\$20,000.00	-\$4,920.00	\$15,080.00	\$15,080.00	\$15,080.00	\$0.00
EQUIPO E INSTRUMENTAL MÉDICO Y DE LABORATORIO	\$0.00	\$0.00	\$0.00	\$0.00	\$0.00	\$0.00
VEHÍCULOS Y EQUIPO DE TRANSPORTE	\$1,151,880.00	-\$102,481.20	\$1,049,398.80	\$1,049,398.80	\$1,049,398.80	\$0.00
EQUIPO DE DEFENSA Y SEGURIDAD	\$0.00	\$0.00	\$0.00	\$0.00	\$0.00	\$0.00
MAQUINARIA, OTROS EQUIPOS Y HERRAMIENTAS	\$0.00	\$53,609.40	\$53,609.40	\$53,609.40	\$53,609.40	\$0.00
ACTIVOS BIOLÓGICOS	\$0.00	\$0.00	\$0.00	\$0.00	\$0.00	\$0.00
BIENES INMUEBLES	\$0.00	\$0.00	\$0.00	\$0.00	\$0.00	\$0.00
ACTIVOS INTANGIBLES	\$0.00	\$0.00	\$0.00	\$0.00	\$0.00	\$0.00
<b>INVERSIÓN PÚBLICA</b>	<b>\$0.00</b>	<b>\$0.00</b>	<b>\$0.00</b>	<b>\$0.00</b>	<b>\$0.00</b>	<b>\$0.00</b>
OBRA PÚBLICA EN BIENES DE DOMINIO PÚBLICO	\$0.00	\$0.00	\$0.00	\$0.00	\$0.00	\$0.00
OBRA PÚBLICA EN BIENES PROPIOS	\$0.00	\$0.00	\$0.00	\$0.00	\$0.00	\$0.00
PROYECTOS PRODUCTIVOS Y ACCIONES DE FOMENTO	\$0.00	\$0.00	\$0.00	\$0.00	\$0.00	\$0.00
<b>INVERSIONES FINANCIERAS Y OTRAS PROVISIONES</b>	<b>\$0.00</b>	<b>\$0.00</b>	<b>\$0.00</b>	<b>\$0.00</b>	<b>\$0.00</b>	<b>\$0.00</b>
INVERSIONES PARA EL FOMENTO DE ACTIVIDADES PRODUCTIVAS	\$0.00	\$0.00	\$0.00	\$0.00	\$0.00	\$0.00
ACCIONES Y PARTICIPACIONES DE CAPITAL	\$0.00	\$0.00	\$0.00	\$0.00	\$0.00	\$0.00
COMPRA DE TÍTULOS Y VALORES	\$0.00	\$0.00	\$0.00	\$0.00	\$0.00	\$0.00
CONCESIÓN DE PRÉSTAMOS	\$0.00	\$0.00	\$0.00	\$0.00	\$0.00	\$0.00
INVERSIONES EN FIDEICOMISOS, MANDATOS Y OTROS ANÁLOGOS	\$0.00	\$0.00	\$0.00	\$0.00	\$0.00	\$0.00
OTRAS INVERSIONES FINANCIERAS	\$0.00	\$0.00	\$0.00	\$0.00	\$0.00	\$0.00
PROVISIONES PARA CONTINGENCIAS Y OTRAS EROGACIONES ESPECIALES	\$0.00	\$0.00	\$0.00	\$0.00	\$0.00	\$0.00
<b>PARTICIPACIONES Y APORTACIONES</b>	<b>\$0.00</b>	<b>\$0.00</b>	<b>\$0.00</b>	<b>\$0.00</b>	<b>\$0.00</b>	<b>\$0.00</b>
PARTICIPACIONES	\$0.00	\$0.00	\$0.00	\$0.00	\$0.00	\$0.00
APORTACIONES	\$0.00	\$0.00	\$0.00	\$0.00	\$0.00	\$0.00
CONVENIOS	\$0.00	\$0.00	\$0.00	\$0.00	\$0.00	\$0.00





# INSTITUTO MUNICIPAL DEL DEPORTE DE PUEBLA

## Estado Analítico del Ejercicio del Presupuesto de Egresos


Clasificación por Objeto del Gasto (Capítulo y Concepto)


Del 01/ene./2024 Al 31/oct./2024


(Cifras en Pesos)

Rep: rptEstadoPresupuestoEgresos\_CP\_CTO

Concepto	Egresos					Subejercicio
	Aprobado	Ampliaciones / (Reducciones)	Modificado	Devengado	Pagado	
<b>DEUDA PÚBLICA</b>	\$0.00	\$0.00	\$0.00	\$0.00	\$0.00	\$0.00
AMORTIZACIÓN DE LA DEUDA PÚBLICA	\$0.00	\$0.00	\$0.00	\$0.00	\$0.00	\$0.00
INTERESES DE LA DEUDA PÚBLICA	\$0.00	\$0.00	\$0.00	\$0.00	\$0.00	\$0.00
COMISIONES DE LA DEUDA PÚBLICA	\$0.00	\$0.00	\$0.00	\$0.00	\$0.00	\$0.00
GASTOS DE LA DEUDA PÚBLICA	\$0.00	\$0.00	\$0.00	\$0.00	\$0.00	\$0.00
COSTO POR COBERTURAS	\$0.00	\$0.00	\$0.00	\$0.00	\$0.00	\$0.00
APOYOS FINANCIEROS	\$0.00	\$0.00	\$0.00	\$0.00	\$0.00	\$0.00
ADEUDOS DE EJERCICIOS FISCALES ANTERIORES (ADEFAS)	\$0.00	\$0.00	\$0.00	\$0.00	\$0.00	\$0.00
<b>Total del Egreso</b>	<b>\$41,382,777.00</b>	<b>\$1,166,211.15</b>	<b>\$42,548,988.15</b>	<b>\$31,736,996.10</b>	<b>\$31,283,234.94</b>	<b>\$10,811,992.05</b>

  
RICARDO ZAYAS GALLARDO  
DIRECTOR GENERAL

  
FLORINDA ROMERO JIMÉNEZ  
COORDINADORA ADMINISTRATIVA

  
LILIA SANCHEZ VAZQUEZ  
ANALISTA CONSULTIVA "A"

## INSTITUTO MUNICIPAL DEL DEPORTE DE PUEBLA

### Estado Analítico del Ejercicio del Presupuesto de Egresos

Clasificación Económica (por Tipo de Gasto)

Del 01/ene./2024 Al 31/oct./2024

(Cifras en Pesos)

Rep: rptEstadoPresupuestoEgresos\_CL2

Concepto	Egresos					Subejercicio
	Aprobado	Ampliaciones / (Reducciones)	Modificado	Devengado	Pagado	
Gasto Corriente	\$40,160,897.00	\$1,163,759.71	\$41,324,656.71	\$30,512,664.66	\$30,058,903.50	\$10,811,992.05
Gasto de Capital	\$1,221,880.00	\$2,451.44	\$1,224,331.44	\$1,224,331.44	\$1,224,331.44	\$0.00
Amortización de la deuda y disminución de pasivos	\$0.00	\$0.00	\$0.00	\$0.00	\$0.00	\$0.00
Pensiones y Jubilaciones	\$0.00	\$0.00	\$0.00	\$0.00	\$0.00	\$0.00
Participaciones	\$0.00	\$0.00	\$0.00	\$0.00	\$0.00	\$0.00
<b>Total del Egreso</b>	<b>\$41,382,777.00</b>	<b>\$1,166,211.15</b>	<b>\$42,548,988.15</b>	<b>\$31,736,996.10</b>	<b>\$31,283,234.94</b>	<b>\$10,811,992.05</b>

RICARDO ZAYAS GALLARDO

DIRECTOR GENERAL



LILIA SANCHEZ VÁZQUEZ

ANALISTA CONSULTIVA "A"

FLORINDA ROMERO JIMÉNEZ

COORDINADORA ADMINISTRATIVA

## Sector Paraestatal del Gobierno (Federal/Estatal/Municipal) de

### Estado Analítico del Ejercicio del Presupuesto de Egresos

Clasificación Administrativa  
Del 01/ene./2024 Al 31/oct./2024  
(Cifras en Pesos)

Rep: rptEstadoPresupuestoEgresos\_UA3\_GB\_SC

Concepto	Egresos					Subejercicio
	Aprobado	Ampliaciones / (Reducciones)	Modificado	Devengado	Pagado	
ENTIDADES PARAESTATALES Y FIDEICOMISOS NO EMPRESARIALES Y NO FINANCIEROS	\$41,382,777.00	\$1,166,211.15	\$42,548,988.15	\$31,736,996.10	\$31,283,234.94	\$10,811,992.05
INSTITUCIONES PÚBLICAS DE LA SEGURIDAD SOCIAL	\$0.00	\$0.00	\$0.00	\$0.00	\$0.00	\$0.00
ENTIDADES PARAESTATALES EMPRESARIALES NO FINANCIERAS CON PARTICIPACIÓN ESTATAL MAYORITARIA	\$0.00	\$0.00	\$0.00	\$0.00	\$0.00	\$0.00
FIDEICOMISOS EMPRESARIALES NO FINANCIEROS CON PARTICIPACIÓN ESTATAL MAYORITARIA	\$0.00	\$0.00	\$0.00	\$0.00	\$0.00	\$0.00
ENTIDADES PARAESTATALES EMPRESARIALES FINANCIERAS MONETARIAS CON PARTICIPACIÓN ESTATAL MAYORITARIA	\$0.00	\$0.00	\$0.00	\$0.00	\$0.00	\$0.00
ENTIDADES PARAESTATALES EMPRESARIALES FINANCIERAS NO MONETARIAS CON PARTICIPACIÓN ESTATAL MAYORITARIA	\$0.00	\$0.00	\$0.00	\$0.00	\$0.00	\$0.00
FIDEICOMISOS FINANCIEROS PÚBLICOS CON PARTICIPACIÓN ESTATAL MAYORITARIA	\$0.00	\$0.00	\$0.00	\$0.00	\$0.00	\$0.00
ENTIDADES PARAMUNICIPALES (EN SUS DIFERENTES CLASIFICACIONES)	\$0.00	\$0.00	\$0.00	\$0.00	\$0.00	\$0.00
<b>Total del Egreso</b>	<b>\$41,382,777.00</b>	<b>\$1,166,211.15</b>	<b>\$42,548,988.15</b>	<b>\$31,736,996.10</b>	<b>\$31,283,234.94</b>	<b>\$10,811,992.05</b>

  
 \_\_\_\_\_  
 RICARDO ZAYAS GALLARDO  
 DIRECTOR GENERAL

  
 \_\_\_\_\_  
 FLORINDA ROMERO JIMENEZ  
 COORDINADORA ADMINISTRATIVA

  
 \_\_\_\_\_  
 LILIA SANCHEZ VÁZQUEZ  
 ANALISTA CONSULTIVA "A"

# INSTITUTO MUNICIPAL DEL DEPORTE DE PUEBLA

## Estado Analítico del Ejercicio del Presupuesto de Egresos

Clasificación Funcional (Finalidad y Función)

Del 01/ene./2024 Al 31/oct./2024

(Cifras en Pesos)

Rep: rptEstadoPresupuestoEgresos\_FN3

Concepto	Egresos					Subejercicio
	Aprobado	Ampliaciones / (Reducciones)	Modificado	Devengado	Pagado	
<b>GOBIERNO</b>	\$0.00	\$0.00	\$0.00	\$0.00	\$0.00	\$0.00
LEGISLACIÓN	\$0.00	\$0.00	\$0.00	\$0.00	\$0.00	\$0.00
JUSTICIA	\$0.00	\$0.00	\$0.00	\$0.00	\$0.00	\$0.00
COORDINACIÓN DE LA POLÍTICA DE GOBIERNO	\$0.00	\$0.00	\$0.00	\$0.00	\$0.00	\$0.00
RELACIONES EXTERIORES	\$0.00	\$0.00	\$0.00	\$0.00	\$0.00	\$0.00
ASUNTOS FINANCIEROS Y HACENDARIOS	\$0.00	\$0.00	\$0.00	\$0.00	\$0.00	\$0.00
SEGURIDAD NACIONAL	\$0.00	\$0.00	\$0.00	\$0.00	\$0.00	\$0.00
ASUNTOS DE ORDEN PÚBLICO Y DE SEGURIDAD INTERIOR	\$0.00	\$0.00	\$0.00	\$0.00	\$0.00	\$0.00
OTROS SERVICIOS GENERALES	\$0.00	\$0.00	\$0.00	\$0.00	\$0.00	\$0.00
<b>DESARROLLO SOCIAL</b>	\$41,382,777.00	\$1,166,211.15	\$42,548,988.15	\$31,736,996.10	\$31,283,234.94	\$10,811,992.05
PROTECCIÓN AMBIENTAL	\$0.00	\$0.00	\$0.00	\$0.00	\$0.00	\$0.00
VIVIENDA Y SERVICIOS A LA COMUNIDAD	\$0.00	\$0.00	\$0.00	\$0.00	\$0.00	\$0.00
SALUD	\$0.00	\$0.00	\$0.00	\$0.00	\$0.00	\$0.00
RECREACIÓN, CULTURA Y OTRAS MANIFESTACIONES SOCIALES	\$41,382,777.00	\$1,166,211.15	\$42,548,988.15	\$31,736,996.10	\$31,283,234.94	\$10,811,992.05
EDUCACIÓN	\$0.00	\$0.00	\$0.00	\$0.00	\$0.00	\$0.00
PROTECCIÓN SOCIAL	\$0.00	\$0.00	\$0.00	\$0.00	\$0.00	\$0.00
OTROS ASUNTOS SOCIALES	\$0.00	\$0.00	\$0.00	\$0.00	\$0.00	\$0.00
<b>DESARROLLO ECONÓMICO</b>	\$0.00	\$0.00	\$0.00	\$0.00	\$0.00	\$0.00
ASUNTOS ECONÓMICOS, COMERCIALES Y LABORALES EN GENERAL	\$0.00	\$0.00	\$0.00	\$0.00	\$0.00	\$0.00
AGROPECUARIA, SILVICULTURA, PESCA Y CAZA	\$0.00	\$0.00	\$0.00	\$0.00	\$0.00	\$0.00
COMBUSTIBLES Y ENERGÍA	\$0.00	\$0.00	\$0.00	\$0.00	\$0.00	\$0.00
MINERÍA, MANUFACTURAS Y CONSTRUCCIÓN	\$0.00	\$0.00	\$0.00	\$0.00	\$0.00	\$0.00
TRANSPORTE	\$0.00	\$0.00	\$0.00	\$0.00	\$0.00	\$0.00
COMUNICACIONES	\$0.00	\$0.00	\$0.00	\$0.00	\$0.00	\$0.00
TURISMO	\$0.00	\$0.00	\$0.00	\$0.00	\$0.00	\$0.00
CIENCIA, TECNOLOGÍA E INNOVACIÓN	\$0.00	\$0.00	\$0.00	\$0.00	\$0.00	\$0.00
OTRAS INDUSTRIAS Y OTROS ASUNTOS ECONÓMICOS	\$0.00	\$0.00	\$0.00	\$0.00	\$0.00	\$0.00
<b>OTRAS NO CLASIFICADAS EN FUNCIONES ANTERIORES</b>	\$0.00	\$0.00	\$0.00	\$0.00	\$0.00	\$0.00
TRANSACCIONES DE LA DEUDA PÚBLICA / COSTO FINANCIERO DE LA DEUDA	\$0.00	\$0.00	\$0.00	\$0.00	\$0.00	\$0.00
TRANSFERENCIAS, PARTICIPACIONES Y APORTACIONES ENTRE DIFERENTES NIVELES Y ÓRDENES DE GOBIERNO	\$0.00	\$0.00	\$0.00	\$0.00	\$0.00	\$0.00
SANEAMIENTO DEL SISTEMA FINANCIERO	\$0.00	\$0.00	\$0.00	\$0.00	\$0.00	\$0.00
ADEUDOS DE EJERCICIOS FISCALES ANTERIORES	\$0.00	\$0.00	\$0.00	\$0.00	\$0.00	\$0.00







## INSTITUTO MUNICIPAL DEL DEPORTE DE PUEBLA

### Estado Analítico del Ejercicio del Presupuesto de Egresos


Clasificación Funcional (Finalidad y Función)


Del 01/ene./2024 Al 31/oct./2024


(Cifras en Pesos)

Rep: rptEstadoPresupuestoEgresos\_FN3

Concepto	Egresos					Subejercicio
	Aprobado	Ampliaciones / (Reducciones)	Modificado	Devengado	Pagado	
<b>Total del Egreso</b>	\$41,382,777.00	\$1,166,211.15	\$42,548,988.15	\$31,736,996.10	\$31,283,234.94	\$10,811,992.05

  
 RICARDO ZAYAS GALLARDO  
 DIRECTOR GENERAL

  
 FLORINDA ROMERO JIMÉNEZ  
 COORDINADORA ADMINISTRATIVA

  
 LILIA SÁNCHEZ VÁZQUEZ  
 ANALISTA CONSULTIVA "A"


**INSTITUTO MUNICIPAL DEL DEPORTE DE PUEBLA**
**Gasto por Categoría Programática**

Del 01/ene./2024 Al 31/oct./2024

Rep: rptEstadoPresupuestoEgresos\_PC

(Cifras en Pesos)

Concepto	Egresos					Subejercicio
	Aprobado	Ampliaciones / (Reducciones)	Modificado	Devengado	Pagado	
<b>Programas</b>						
<b>Subsidios: Sector Social y Privado o Entidades Federativas y Municipios</b>						
Sujetos a Reglas de Operación	\$0.00	\$0.00	\$0.00	\$0.00	\$0.00	\$0.00
Otros Subsidios	\$0.00	\$0.00	\$0.00	\$0.00	\$0.00	\$0.00
<b>Desempeño de las Funciones</b>						
Prestación de Servicios Públicos	\$41,382,777.00	\$1,166,211.15	\$42,548,988.15	\$31,736,996.10	\$31,283,234.94	\$10,811,992.05
Provisión de Bienes Públicos	\$0.00	\$0.00	\$0.00	\$0.00	\$0.00	\$0.00
Planeación, seguimiento y evaluación de políticas públicas	\$0.00	\$0.00	\$0.00	\$0.00	\$0.00	\$0.00
Promoción y fomento	\$0.00	\$0.00	\$0.00	\$0.00	\$0.00	\$0.00
Regulación y supervisión	\$0.00	\$0.00	\$0.00	\$0.00	\$0.00	\$0.00
Funciones de las Fuerzas Armadas (Únicamente Gobierno Federal)	\$0.00	\$0.00	\$0.00	\$0.00	\$0.00	\$0.00
Específicos	\$0.00	\$0.00	\$0.00	\$0.00	\$0.00	\$0.00
Proyectos de Inversión	\$0.00	\$0.00	\$0.00	\$0.00	\$0.00	\$0.00
<b>Administrativos y de Apoyo</b>						
Apoyo al proceso presupuestario y para mejorar la eficiencia institucional	\$0.00	\$0.00	\$0.00	\$0.00	\$0.00	\$0.00
Apoyo a la función pública y al mejoramiento de la gestión	\$0.00	\$0.00	\$0.00	\$0.00	\$0.00	\$0.00
Operaciones ajenas	\$0.00	\$0.00	\$0.00	\$0.00	\$0.00	\$0.00
<b>Compromisos</b>						
Obligaciones de cumplimiento de resolución jurisdiccional	\$0.00	\$0.00	\$0.00	\$0.00	\$0.00	\$0.00
Desastres Naturales	\$0.00	\$0.00	\$0.00	\$0.00	\$0.00	\$0.00
<b>Obligaciones</b>						
Pensiones y jubilaciones	\$0.00	\$0.00	\$0.00	\$0.00	\$0.00	\$0.00
Aportaciones a la seguridad social	\$0.00	\$0.00	\$0.00	\$0.00	\$0.00	\$0.00
Aportaciones a fondos de estabilización	\$0.00	\$0.00	\$0.00	\$0.00	\$0.00	\$0.00
Aportaciones a fondos de inversión y reestructura de pensiones	\$0.00	\$0.00	\$0.00	\$0.00	\$0.00	\$0.00
<b>Programas de Gasto Federalizado (Gobierno Federal)</b>						



## INSTITUTO MUNICIPAL DEL DEPORTE DE PUEBLA

### Gasto por Categoría Programática

Del 01/ene./2024 Al 31/oct./2024

Rep: rptEstadoPresupuestoEgresos\_PC

(Cifras en Pesos)

Concepto	Egresos					Subejercicio
	Aprobado	Ampliaciones / (Reducciones)	Modificado	Devengado	Pagado	
<b>Programas</b>						
Gasto Federalizado	\$0.00	\$0.00	\$0.00	\$0.00	\$0.00	\$0.00
<b>Participaciones a entidades federativas y municipios</b>						
Participaciones a entidades federativas y municipios	\$0.00	\$0.00	\$0.00	\$0.00	\$0.00	\$0.00
<b>Costo financiero, deuda o apoyos a deudores y ahorradores de la banca</b>						
Costo financiero, deuda o apoyos a deudores y ahorradores de la banca	\$0.00	\$0.00	\$0.00	\$0.00	\$0.00	\$0.00
<b>Adeudos de ejercicios fiscales anteriores</b>						
Adeudos de ejercicios fiscales anteriores	\$0.00	\$0.00	\$0.00	\$0.00	\$0.00	\$0.00
<b>Total del Egreso</b>	<b>\$41,382,777.00</b>	<b>\$1,166,211.15</b>	<b>\$42,548,988.15</b>	<b>\$31,736,996.10</b>	<b>\$31,283,234.94</b>	<b>\$10,811,992.05</b>

  
 \_\_\_\_\_  
 RICARDO ZAYAS GANLARDO  
 DIRECTOR GENERAL

  
 \_\_\_\_\_  
 FLORINDA ROMERO JIMÉNEZ  
 COORDINADORA ADMINISTRATIVA

  
 \_\_\_\_\_  
 LILIA SÁNCHEZ VÁZQUEZ  
 ANALISTA CONSULTIVA "A"