

Puebla
Gobierno Municipal

Instituto Municipal del Deporte


CLAVE: 95-02
SUJETO DE REVISIÓN: INSTITUTO MUNICIPAL DEL DEPORTE DE PUEBLA

**Estado de Situación Financiera
Al 30 de noviembre de 2021**

	2021	2020	PASIVO	2021	2020
ACTIVO					
Activo Circulante			Pasivo Circulante		
Efectivo y Equivalentes	2,040,070.39	2,782,767.19	Cuentas por Pagar a Corto Plazo	275,945.31	2,776,795.71
Derechos a Recibir Efectivo o Equivalentes	486.78	129.59	Documentos por Pagar a Corto Plazo	0.00	0.00
Derechos a Recibir Bienes o Servicios	0.00	0.00	Porción a Corto Plazo de la Deuda Pública a Largo Plazo	0.00	0.00
Inventarios	0.00	0.00	Títulos y Valores a Corto Plazo	0.00	0.00
Almacenes	0.00	0.00	Pasivos Diferidos a Corto Plazo	0.00	0.00
Estimación por Pérdida o Deterioro de Activos Circulantes	0.00	0.00	Fondos y Bienes de Terceros en Garantía y/o Administración a Corto Plazo	0.00	0.00
Otros Activos Circulantes	0.00	0.00	Provisiones a Corto Plazo	0.00	0.00
Total de Activos Circulantes	2,040,557.17	2,782,896.78	Total de Pasivos Circulantes	275,945.31	2,776,795.71
Activo No Circulante			Pasivo No Circulante		
Inversiones Financieras a Largo Plazo	0.00	0.00	Cuentas por Pagar a Largo Plazo	0.00	0.00
Derechos a Recibir Efectivo o Equivalentes a Largo Plazo	0.00	0.00	Documentos por Pagar a Largo Plazo	0.00	0.00
Bienes Inmuebles, Infraestructura y Construcciones en Proceso	8,849,747.86	8,849,747.86	Deuda Pública a Largo Plazo	0.00	0.00
Bienes Muebles	18,432.40	18,432.40	Pasivos Diferidos a Largo Plazo	0.00	0.00
Activos Intangibles	-3,495,037.72	-3,138,962.50	Fondos y Bienes de Terceros en Garantía y/o en Administración a Largo Plazo	0.00	0.00
Depreciación, Deterioro y Amortización Acumulada de Bienes			Provisiones a Largo Plazo	0.00	0.00
Activos Diferidos	0.00	0.00	Total de Pasivos No Circulantes	0.00	0.00
Estimación por Pérdida o Deterioro de Activos no Circulantes			Total de Pasivos	275,945.31	2,776,795.71
Otros Activos no Circulantes					
Total de Activos No Circulantes	5,373,142.54	5,729,217.76	HACIENDA PÚBLICA/PATRIMONIO		
Total del Activo	7,413,699.71	8,512,114.54	Hacienda Pública/Patrimonio Contribuido	3,757,765.63	3,757,765.63
			Aportaciones	0.00	0.00
			Donaciones de Capital	0.00	0.00
			Actualización de la Hacienda Pública/Patrimonio	3,757,765.63	3,757,765.63
			Hacienda Pública/Patrimonio Generado	3,379,988.77	1,977,553.20
			Resultados del Ejercicio (Ahorro/ Desahorro)	1,402,435.57	-2,678,577.29
			Resultados de Ejercicios Anteriores	1,977,553.20	4,656,130.49
			Revalúos	0.00	0.00
			Reservas	0.00	0.00
			Rectificaciones de Resultados de Ejercicios Anteriores	0.00	0.00
			Exceso o insuficiencia en la Actualización de la Hacienda Pública/Patrimonio	0.00	0.00
			Resultado por Posición Monetaria	0.00	0.00
			Resultado por Tenencia de Activos no Monetarios	0.00	0.00
			Total Hacienda Pública/Patrimonio	7,137,754.40	5,735,318.83
			Total del Pasivo y Hacienda Pública/Patrimonio	7,413,699.71	8,512,114.54

BAJO PROTESTA DE DECIR VERDAD DECLARAMOS QUE LOS DATOS ANOTADOS EN EL FORMATO SON CORRECTOS Y SON RESPONSABILIDAD DEL EMISOR

GUILLERMO GONZÁLEZ
DIRECTOR GENERAL



Puebla
Instituto Municipal del Deporte
Gobierno Municipal

INSTITUTO MUNICIPAL DEL DEPORTE DE PUEBLA
ADMINISTRACIÓN 2021-2024
C/O/IMD/IMDX/E

[Handwritten signatures and initials]



Puebla
Contigo y con rumbo
Gobierno Municipal

Instituto
**Municipal del
Deporte**



Puebla
Contigo y con rumbo
Gobierno Municipal

INSTITUTO
MUNICIPAL DE
DEPORTE

INSTITUTO MUNICIPAL DEL DEPORTE

ADMINISTRACIÓN 2021-2024
0/1/IMD/IMDX/E

CLAVE: 95-02

SUJETO DE REVISIÓN: INSTITUTO MUNICIPAL DEL DEPORTE DE PUEBLA

Estado de Actividades		
Del 01 de enero al 30 de noviembre de 2021		
	2021	2020
INGRESOS Y OTROS BENEFICIOS		
Ingresos de la Gestión:	1,345,116.78	1,352,258.15
Impuestos	0.00	0.00
Cuotas y Aportaciones de Seguridad Social	0.00	0.00
Contribuciones de Mejoras	0.00	0.00
Derechos	1,345,102.38	1,351,974.35
Productos	14.40	283.80
Aprovechamientos	0.00	0.00
Ingresos por Venta de Bienes y Servicios	0.00	0.00
Participaciones, Aportaciones, Convenios, Incentivos Derivados de la Colaboración Fiscal, Fondos Distintos de Aportaciones, Transferencias, Asignaciones, Subsidios y Subvenciones, y Pensiones y Jubilaciones	24,209,611.00	27,915,195.32
Participaciones, Aportaciones, Convenios, Incentivos Derivados de la Colaboración Fiscal y Fondos Distintos de Aportaciones	0.00	0.00
Transferencias, Asignaciones, Subsidios y Subvenciones, y Pensiones y Jubilaciones	24,209,611.00	27,915,195.32
Otros Ingresos y Beneficios	0.00	0.00
Ingresos Financieros	0.00	0.00
Incremento por Variación de Inventarios	0.00	0.00
Disminución del Exceso de Estimaciones por Pérdida o Deterioro u Obsolescencia	0.00	0.00
Disminución del Exceso de Provisiones	0.00	0.00
Otros Ingresos y Beneficios Varios	0.00	0.00
Total de Ingresos y Otros Beneficios	25,554,727.78	29,267,453.47
GASTOS Y OTRAS PÉRDIDAS		
Gastos de Funcionamiento	19,871,342.68	26,011,117.95
Servicios Personales	10,436,621.02	17,974,865.05
Materiales y Suministros	1,838,490.20	3,223,223.24
Servicios Generales	7,596,231.46	4,813,029.66
Transferencia, Asignaciones, Subsidios y Otras Ayudas	3,924,874.31	5,554,603.33
Transferencias Internas y Asignaciones al Sector Público	0.00	0.00
Transferencias al Resto del Sector Público	0.00	0.00
Subsidios y Subvenciones	0.00	0.00
Ayudas Sociales	3,687,074.31	5,552,153.31
Pensiones y Jubilaciones	0.00	0.00
Transferencias a Fideicomisos, Mandatos y Contratos Análogos	0.00	0.00
Transferencias a la Seguridad Social	0.00	0.00
Donativos	0.00	2,450.02
Transferencias al Exterior	237,800.00	0.00
Participaciones y Aportaciones	0.00	0.00
Participaciones	0.00	0.00
Aportaciones	0.00	0.00
Convenios	0.00	0.00
Intereses, Comisiones y Otros Gastos de la Deuda Pública	0.00	0.00
Intereses de la Deuda Pública	0.00	0.00
Comisiones de la Deuda Pública	0.00	0.00
Gastos de la Deuda Pública	0.00	0.00
Costo por Coberturas	0.00	0.00
Apoyos Financieros	0.00	0.00
Otros Gastos y Pérdidas Extraordinarias	356,075.22	380,309.48
Estimaciones, Depreciaciones, Deterioros, Obsolescencia y Amortizaciones	356,075.22	380,309.48
Provisiones	0.00	0.00
Disminución de Inventarios	0.00	0.00
Aumento por Insuficiencia de Estimaciones por Pérdida o Deterioro y Obsolescencia	0.00	0.00
Aumento por Insuficiencia de Provisiones	0.00	0.00
Otros Gastos	0.00	0.00
Inversión Pública	0.00	0.00
Inversión Pública no Capitalizable	0.00	0.00
Total de Gastos y Otras Pérdidas	24,152,292.21	31,946,030.76
Resultados del Ejercicio (Ahorro/Desahorro)	1,402,435.57	-2,678,577.29

No se incluyen: Utilidades e Intereses. Por regla de presentación se revelan como Ingresos Financieros.

BAJO PROTESTA DE DECIR VERDAD DECLARAMOS QUE LOS DATOS ANOTADOS EN EL FORMATO, SON CORRECTOS Y SON RESPONSABILIDAD DEL EMISOR

GUILLERMO ANTONIO IRIARTE GONZÁLEZ
DIRECTOR GENERAL

TOMÁS ALARZÓN MORALES
COORDINADOR ADMINISTRATIVO

LILIA SANCHEZ VAZQUEZ
ANALISTA CONSULTIVO A

Handwritten notes and signatures on the right side of the page, including a large 'X' and other markings.



Puebla
Condego y con rumbo
Gobierno Municipal

Instituto
Municipal del
Deporte

CLAVE: 95-02
SUJETO DE REVISIÓN: INSTITUTO MUNICIPAL DEL DEPORTE DE PUEBLA

Estado de Variación en la Hacienda Pública

Del 01 de enero al 30 de noviembre de 2021

Concepto	Hacienda Pública / Patrimonio Contribuido	Hacienda Pública / Patrimonio Generado de Ejercicios Anteriores	Hacienda Pública / Patrimonio Generado del Ejercicio	Exceso o Insuficiencia en la Actualización de la Hacienda Pública / Patrimonio	Total
Hacienda Pública / Patrimonio Contribuido Neto de 2020					
Aportaciones	3,757,765.63	0.00	0.00	0.00	3,757,765.63
Donaciones de Capital	0.00	0.00	0.00	0.00	0.00
Actualización de la Hacienda Pública / Patrimonio	3,757,765.63	0.00	0.00	0.00	3,757,765.63
Hacienda Pública / Patrimonio Generado Neto de 2020					
Resultados del Ejercicio (Ahorro/Desahorro)	0.00	4,656,130.49	2,678,577.29	0.00	1,977,553.20
Resultados de Ejercicios Anteriores	0.00	4,656,130.49	2,678,577.29	0.00	2,678,577.29
Revalúos	0.00	0.00	0.00	0.00	4,656,130.49
Reservas	0.00	0.00	0.00	0.00	0.00
Rectificaciones de Resultados de Ejercicios Anteriores	0.00	0.00	0.00	0.00	0.00
Exceso o Insuficiencia en la Actualización de la Hacienda Pública / Patrimonio Neto de 2020					
Resultado por Posición Monetaria	0.00	0.00	0.00	0.00	0.00
Resultado por Tenencia de Activos no Monetarios	0.00	0.00	0.00	0.00	0.00
Hacienda Pública / Patrimonio Neto Final de 2020					
	3,757,765.63	4,656,130.49	2,678,577.29	-	5,735,318.83
Cambios en la Hacienda Pública / Patrimonio Contribuido Neto de 2021					
Aportaciones	0.00	0.00	0.00	0.00	0.00
Donaciones de Capital	0.00	0.00	0.00	0.00	0.00
Actualización de la Hacienda Pública / Patrimonio	0.00	0.00	0.00	0.00	0.00
Variaciones de la Hacienda Pública / Patrimonio Generado Neto de 2021					
Resultados del Ejercicio (Ahorro/Desahorro)	0.00	2,678,577.29	4,081,012.86	0.00	1,402,435.57
Resultados de Ejercicios Anteriores	0.00	2,678,577.29	2,678,577.29	0.00	1,402,435.57
Revalúos	0.00	0.00	0.00	0.00	0.00
Reserva	0.00	0.00	0.00	0.00	0.00
Rectificaciones de Resultados de Ejercicios Anteriores	0.00	0.00	0.00	0.00	0.00
Cambios en el Exceso o Insuficiencia en la Actualización de la Hacienda Pública / Patrimonio Neto de 2021					
Resultado por Posición Monetaria	0.00	0.00	0.00	0.00	0.00
Resultado por Tenencia de Activos no Monetarios	0.00	0.00	0.00	0.00	0.00
Hacienda Pública / Patrimonio Neto Final de 2021					
	3,757,765.63	1,977,553.20	1,402,435.57	0.00	7,137,754.40

BAJO PROTESTA DE DECIR VERDAD DECLARAMOS QUE LOS DATOS ANOTADOS EN EL FORMATO, SON CORRECTOS Y SON RESPONSABILIDAD DEL EMISOR

GUILLERMO ANTONIO IRIARTE GONZÁLEZ
DIRECTOR GENERAL

TOMÁS ALARCÓN MORALES
COORDINADOR ADMINISTRATIVO

LILIA SANCHEZ Y RIQUEZ
ANALISTA CONSULTIVO A



Puebla
Gobierno Municipal

INSTITUTO MUNICIPAL DEL DEPORTE

INSTITUTO MUNICIPAL DEL DEPORTE
ADMINISTRACIÓN 2021-2024
0/1/IMD/IMDX/E



CLAVE: 95-02

SUJETO DE REVISIÓN: INSTITUTO MUNICIPAL DEL DEPORTE DE PUEBLA

Estado de Cambios en la Situación Financiera			
Del 01 de enero al 30 de noviembre de 2021			
	Origen	Aplicación	
ACTIVO	1,098,414.83		0.00
<i>Activo Circulante</i>	742,696.80		357.19
Efectivo y Equivalentes	742,696.80		0.00
Derechos a Recibir Efectivo o Equivalentes	0.00		357.19
Derechos a Recibir Bienes o Servicios	0.00		0.00
Inventarios	0.00		0.00
Almacenes	0.00		0.00
Estimación por Pérdida o Deterioro de Activos Circulantes	0.00		0.00
Otros Activos Circulantes	0.00		0.00
<i>Activo No Circulante</i>	356,075.22		0.00
Inversiones Financieras a Largo Plazo	0.00		0.00
Derechos a Recibir Efectivo o Equivalentes a Largo Plazo	0.00		0.00
Bienes Inmuebles, Infraestructura y Construcciones en Proceso	0.00		0.00
Bienes Muebles	0.00		0.00
Activos Intangibles	0.00		0.00
Depreciación, Deterioro y Amortización Acumulada de Bienes	356,075.22		0.00
Activos Diferidos	0.00		0.00
Estimación por Pérdida o Deterioro de Activos no Circulantes	0.00		0.00
Otros Activos no Circulantes	0.00		0.00
PASIVO			
<i>Pasivo Circulante</i>	0.00		2,500,850.40
Cuentas por Pagar a Corto Plazo	0.00		2,500,850.40
Documentos por Pagar a Corto Plazo	0.00		0.00
Porción a Corto Plazo de la Deuda Pública a Largo Plazo	0.00		0.00
Títulos y Valores a Corto Plazo	0.00		0.00
Pasivos Diferidos a Corto Plazo	0.00		0.00
Fondos y Bienes de Terceros en Garantía y/o Administración a Corto Plazo	0.00		0.00
Provisiones a Corto Plazo	0.00		0.00
Otros Pasivos a Corto Plazo	0.00		0.00
<i>Pasivo No Circulante</i>	0.00		0.00
Cuentas por Pagar a Largo Plazo	0.00		0.00
Documentos por Pagar a Largo Plazo	0.00		0.00
Deuda Pública a Largo Plazo	0.00		0.00
Pasivos Diferidos a Largo Plazo	0.00		0.00
Fondos y Bienes de Terceros en Garantía y/o en Administración a Largo Plazo	0.00		0.00
Provisiones a Largo Plazo	0.00		0.00
HACIENDA PÚBLICA/PATRIMONIO	4,081,012.86		2,678,577.29
<i>Hacienda Pública/Patrimonio Contribuido</i>	0.00		0.00
Aportaciones	0.00		0.00
Donaciones de Capital	0.00		0.00
Actualización de la Hacienda Pública/Patrimonio	0.00		0.00
<i>Hacienda Pública/Patrimonio Generado</i>	4,081,012.86		2,678,577.29
Resultados del Ejercicio (Ahorro/ Desahorro)	4,081,012.86		0.00
Resultados de Ejercicios Anteriores	0.00		2,678,577.29
Revalúos	0.00		0.00
Reservas	0.00		0.00
Rectificaciones de Resultados de Ejercicios Anteriores	0.00		0.00
<i>Exceso o Insuficiencia en la Actualización de la Hacienda Pública/Patrimonio</i>	0.00		0.00
Resultado por Posición Monetaria	0.00		0.00
Resultado por Tenencia de Activos no Monetarios	0.00		0.00

BAJO PROTESTA DE DECIR VERDAD DECLARAMOS QUE LOS DATOS ANOTADOS EN EL FORMATO, SON CORRECTOS Y SON RESPONSABILIDAD DEL EMISOR

GUILLERMO ANTONIO IRIARTE GONZÁLEZ
DIRECTOR GENERAL

TOMÁS ALARCÓN MORALES
COORDINADOR ADMINISTRATIVO

LILIA SÁNCHEZ VÁZQUEZ
ANALISTA CONSULTIVO A

[Handwritten notes and signatures on the right margin]



CLAVE: 95-02

SUJETO DE REVISIÓN: INSTITUTO MUNICIPAL DEL DEPORTE DE PUEBLA

ADMINISTRACIÓN 2021-2024

01/11/2021

Estado de Flujos de Efectivo		
Del 01 de enero al 30 de noviembre de 2021		
Concepto	2021	2020
Flujos de Efectivo de las Actividades de Operación		
Origen	25,554,727.78	29,267,453.47
Impuestos	0.00	0.00
Cuotas y Aportaciones de Seguridad Social	0.00	0.00
Contribuciones de mejoras	0.00	0.00
Derechos	1,345,102.38	1,351,974.35
Productos de Tipo Corriente	14.40	283.80
Aprovechamientos de Tipo Corriente	0.00	0.00
Ingresos por Venta de Bienes y Servicios	0.00	0.00
Ingresos no Comprendidos en las Fracciones de la Ley de Ingresos Causados en Ejercicios Fiscales Anteriores	0.00	0.00
Pendientes de Liquidación o Pago	0.00	0.00
Participaciones y Aportaciones	0.00	0.00
Transferencias, Asignaciones y Subsidios y Otras Ayudas	24,209,611.00	27,915,195.32
Otros Orígenes de Operación	0.00	0.00
Aplicación	23,520,758.46	28,830,192.09
Servicios Personales	10,229,153.78	17,141,230.12
Materiales y Suministros	1,838,490.20	1,477,618.70
Servicios Generales	7,528,240.17	4,615,603.01
Transferencias Internas y Asignaciones al Sector Público	0.00	0.00
Transferencias al resto del Sector Público	0.00	0.00
Subsidios y Subvenciones	0.00	0.00
Ayudas Sociales	3,687,074.31	5,552,153.31
Pensiones y Jubilaciones	0.00	0.00
Transferencias a Fideicomisos, Mandatos y Contratos Análogos	0.00	0.00
Transferencias a la Seguridad Social	0.00	0.00
Donativos	0.00	2,450.02
Transferencias al Exterior	237,800.00	0.00
Participaciones	0.00	0.00
Aportaciones	0.00	0.00
Convenios	0.00	0.00
Otras Aplicaciones de Operación	0.00	41,136.93
Flujos Netos de Efectivo por Actividades de Operación	2,033,969.32	437,261.38
Flujos de Efectivo de las Actividades de Inversión		
Origen	0.00	0.00
Bienes Inmuebles, Infraestructura y Construcciones en Proceso	0.00	0.00
Bienes Muebles	0.00	0.00
Otros Orígenes de Inversión	0.00	0.00
Aplicación	0.00	91,728.96
Bienes Inmuebles, Infraestructura y Construcciones en Proceso	0.00	0.00
Bienes Muebles	0.00	91,728.96
Otras Aplicaciones de Inversión	0.00	0.00
Flujos Netos de Efectivo por Actividades de Inversión	0.00	-91,728.96
Flujo de Efectivo de las Actividades de Financiamiento		
Origen	129.59	690.07
Endeudamiento Neto	0.00	0.00
Interno	0.00	0.00
Externo	0.00	0.00
Otros Orígenes de Financiamiento	129.59	690.07
Aplicación	2,776,795.71	3,002,258.60
Servicios de la Deuda	0.00	0.00
Interno	0.00	0.00
Externo	0.00	0.00
Otras Aplicaciones de Financiamiento	2,776,795.71	3,002,258.60
Flujos netos de Efectivo por Actividades de Financiamiento	-2,776,666.12	-3,001,568.53
Incremento/Disminución Neta en el Efectivo y Equivalentes al Efectivo	-742,696.80	-2,656,036.11
Efectivo y Equivalentes al Efectivo al Inicio del Ejercicio	2,782,767.19	5,438,803.30
Efectivo y Equivalentes al Efectivo al Final del Ejercicio	2,040,070.39	2,782,767.19


BAJO PROTESTA DE DECIR VERDAD DECLARAMOS QUE LOS DATOS ANOTADOS EN EL FORMATO, SON CORRECTOS Y SON RESPONSABILIDAD DEL EMISOR

GUILLERMO ANTONIO IRIARTE GONZÁLEZ
DIRECTOR GENERAL

TOMÁS ALARCÓN MORALES
COORDINADOR ADMINISTRATIVO

LILIA SÁNCHEZ VÁZQUEZ
ANALISTA CONSULTIVO A

Handwritten signatures and marks on the right side of the page, including a large 'X' and a signature that appears to be 'Lilia'.



Puebla
Contigo y con rumbo
Gobierno Municipal

INSTITUTO
Municipal del
Deporte

CLAVE: 95-02
SUJETO DE REVISIÓN: INSTITUTO MUNICIPAL DEL DEPORTE DE PUEBLA

Estado Analítico del Activo
Del 01 de enero al 30 de noviembre de 2021

Concepto	Saldo Inicial	Cargos del Período	Abonos del Período	Saldo Final	Variación del Período
ACTIVO	8,512,114.54	52,033,152.91	53,131,567.74	7,413,699.71	-1,098,414.83
Activo Circulante	2,782,896.78	52,033,152.91	52,775,492.52	2,040,557.17	-742,339.61
Efectivo y Equivalentes	2,782,767.19	26,426,096.09	27,168,792.89	2,040,070.39	-742,696.80
Derechos a Recibir Efectivo o Equivalentes	129.59	25,607,056.82	25,606,699.63	486.78	357.19
Derechos a Recibir Bienes o Servicios	0.00	0.00	0.00	0.00	0.00
Inventarios	0.00	0.00	0.00	0.00	0.00
Almacenes	0.00	0.00	0.00	0.00	0.00
Estimación por Pérdida o Deterioro de Activos Circulantes	0.00	0.00	0.00	0.00	0.00
Otros Activos Circulantes	0.00	0.00	0.00	0.00	0.00
Activo No Circulante	5,729,217.76	0.00	356,075.22	5,373,142.54	-356,075.22
Inversiones Financieras a Largo Plazo	0.00	0.00	0.00	0.00	0.00
Derechos a Recibir Efectivo o Equivalentes a Largo Plazo	0.00	0.00	0.00	0.00	0.00
Bienes Inmuebles, Infraestructura y Construcciones en Proceso	0.00	0.00	0.00	0.00	0.00
Bienes Muebles	8,849,747.86	0.00	0.00	8,849,747.86	0.00
Activos Intangibles	18,432.40	0.00	0.00	18,432.40	0.00
Depreciación, Deterioro y Amortización Acumulada de Bienes	-3,138,962.50	0.00	0.00	-3,495,037.72	-356,075.22
Activos Diferidos	0.00	0.00	0.00	0.00	0.00
Estimación por Pérdida o Deterioro de Activos no Circulantes	0.00	0.00	0.00	0.00	0.00
Otros Activos no Circulantes	0.00	0.00	0.00	0.00	0.00

BAJO PROTESTA DE DECIR VERDAD DECLARAMOS QUE LOS DATOS ANOTADOS EN EL FORMATO, SON CORRECTOS Y SON RESPONSABILIDAD DEL EMISOR

GUILLERMO ANTONIO IRIARTE GONZÁLEZ
DIRECTOR GENERAL

TOMÁS ALARCON MORALES
COORDINADOR ADMINISTRATIVO

LILIA SANCHEZ VAZQUEZ
ANALISTA CONSULTIVO A



Puebla
Contigo y con rumbo
Gobierno Municipal

INSTITUTO
MUNICIPAL DE
DEPORTE

INSTITUTO MUNICIPAL DEL DEPORTE

ADMINISTRACIÓN 2021-2024
CA/UMD/MDX/8

Handwritten notes and signatures at the bottom of the page.





CLAVE: 95-02


SUJETO DE REVISIÓN: INSTITUTO MUNICIPAL DEL DEPORTE DE PUEBLA

Denominación de las Deudas	Moneda de Contratación	Institución o País Acreedor	Saldo Inicial del Periodo	Saldo Final del Periodo
DEUDA PÚBLICA				
Corto Plazo				
Deuda Interna				
Instituciones de Crédito	0.00	0.00	0.00	0.00
Títulos y Valores	0.00	0.00	0.00	0.00
Arrendamientos Financieros	0.00	0.00	0.00	0.00
Deuda Externa				
Organismos Financieros Internacionales	0.00	0.00	0.00	0.00
Deuda Bilateral	0.00	0.00	0.00	0.00
Títulos y Valores	0.00	0.00	0.00	0.00
Arrendamientos Financieros	0.00	0.00	0.00	0.00
Subtotal Corto Plazo				
Largo Plazo				
Deuda Interna				
Instituciones de Crédito	0.00	0.00	0.00	0.00
Títulos y Valores	0.00	0.00	0.00	0.00
Arrendamientos Financieros	0.00	0.00	0.00	0.00
Deuda Externa				
Organismos Financieros Internacionales	0.00	0.00	0.00	0.00
Deuda Bilateral	0.00	0.00	0.00	0.00
Títulos y Valores	0.00	0.00	0.00	0.00
Arrendamientos Financieros	0.00	0.00	0.00	0.00
Subtotal Largo Plazo				
Otros Pasivos			\$ 2,776,795.71	\$ 275,945.31
Total Deuda y Otros Pasivos			\$ 2,776,795.71	\$ 275,945.31

BAJO PROTESTA DE DECIR VERDAD DECLARAMOS QUE LOS DATOS ANOTADOS EN EL FORMATO, SON CORRECTOS Y SON RESPONSABILIDAD DEL EMISOR


GUILLERMO ANTONIO IRIARTE GONZÁLEZ
DIRECTOR GENERAL


TOMÁS ALARCÓN MORALES
COORDINADOR ADMINISTRATIVO


LILIA SÁNCHEZ VÁZQUEZ
ANALISTA CONSULTIVO A





Puebla
Contigo y con rumbo
Gobierno Municipal

Instituto
**Municipal del
Deporte**



Puebla
Contigo y con rumbo
Gobierno Municipal

INSTITUTO
MUNICIPAL DE
DEPORTE

INSTITUTO MUNICIPAL DEL DEPORTE
ADMINISTRACIÓN 2021-2024
O/1/IMD/IMDX/E

CLAVE: 95-02

SUJETO DE REVISIÓN: INSTITUTO MUNICIPAL DEL DEPORTE DE PUEBLA

Estado Analítico de Ingresos						
Del 01 de enero al 30 de noviembre de 2021						
Clasificación Económica	Ingreso					
Rubro de Ingresos	Estimado	Ampliaciones y Reducciones	Modificado	Devengado	Recaudado	Diferencia
Impuestos	0.00	0.00	0.00	0.00	0.00	0.00
Cuotas y Aportaciones de Seguridad Social	0.00	0.00	0.00	0.00	0.00	0.00
Contribuciones de Mejoras	0.00	0.00	0.00	0.00	0.00	0.00
Derechos	0.00	1,345,102.38	1,345,102.38	1,345,102.38	1,345,102.38	1,345,102.38
Productos	0.00	14.40	14.40	14.40	14.40	14.40
Aprovechamientos	0.00	0.00	0.00	0.00	0.00	0.00
Ingresos por Venta de Bienes, Prestación de Servicios y Otros Ingresos	0.00	0.00	0.00	0.00	0.00	0.00
Participaciones, Aportaciones, Convenios, Incentivos Derivados de la Colaboración Fiscal y Fondos Distintos de Aportaciones	0.00	0.00	0.00	0.00	0.00	0.00
Transferencias, Asignaciones, Subsidios y Subvenciones, y Pensiones y Jubilaciones	21,859,794.00	5,058,852.00	26,918,646.00	24,209,611.00	24,209,611.00	2,349,817.00
Ingresos Derivados de Financiamientos	0.00	0.00	0.00	0.00	0.00	0.00
Total	21,859,794.00	6,403,968.78	28,263,762.78	25,554,727.78	25,554,727.78	3,694,933.78

Estado Analítico de Ingresos Por Fuente de Financiamiento						
Ingreso						
Rubro de Ingresos	Estimado	Ampliaciones y Reducciones	Modificado	Devengado	Recaudado	Diferencia
Ingresos del Poder Ejecutivo Federal o Estatal y de los Municipios	0.00	0.00	0.00	0.00	0.00	0.00
Impuestos	0.00	0.00	0.00	0.00	0.00	0.00
Cuotas y Aportaciones de Seguridad Social	0.00	0.00	0.00	0.00	0.00	0.00
Contribuciones de Mejoras	0.00	0.00	0.00	0.00	0.00	0.00
Derechos	0.00	0.00	0.00	0.00	0.00	0.00
Productos	0.00	0.00	0.00	0.00	0.00	0.00
Aprovechamientos	0.00	0.00	0.00	0.00	0.00	0.00
Participaciones, Aportaciones, Convenios, Incentivos Derivados de la Colaboración Fiscal y Fondos Distintos de Aportaciones	0.00	0.00	0.00	0.00	0.00	0.00
Transferencias, Asignaciones, Subsidios y Subvenciones, y Pensiones y Jubilaciones	0.00	0.00	0.00	0.00	0.00	0.00
Ingresos de los Entes Públicos de los Poderes Legislativo y Judicial, de los Órganos Autónomos y del Sector Paraestatal o Paramunicipal, así como de las Empresas Productivas del Estado	21,859,794.00	5,058,866.40	26,918,660.40	24,209,625.40	24,209,625.40	2,349,831.40
Cuotas y Aportaciones de Seguridad Social	0.00	0.00	0.00	0.00	0.00	0.00
Productos	0.00	14.40	14.40	14.40	14.40	14.40
Ingresos por Venta de Bienes, Prestación de Servicios y Otros Ingresos	0.00	0.00	0.00	0.00	0.00	0.00
Transferencias, Asignaciones, Subsidios y Subvenciones, y Pensiones y Jubilaciones	21,859,794.00	5,058,852.00	26,918,646.00	24,209,611.00	24,209,611.00	2,349,817.00
Ingresos derivados de financiamiento	0.00	0.00	0.00	0.00	0.00	0.00
Ingresos Derivados de Financiamientos	0.00	0.00	0.00	0.00	0.00	0.00
Total	21,859,794.00	5,058,866.40	26,918,660.40	24,209,625.40	24,209,625.40	2,349,831.40

BAJO PROTESTA DE DECIR VERDAD DECLARAMOS QUE LOS DATOS ANOTADOS EN EL FORMATO SON CORRECTOS Y SON RESPONSABILIDAD DEL EMISOR

GUILLERMO TORIBIO IRIARTE GONZÁLEZ
DIRECTOR GENERAL

TOMÁS ALARCÓN MORALES
COORDINADOR ADMINISTRATIVO

LILIA SÁNCHEZ VÁZQUEZ
ANALISTA CONSULTIVO A



CLAVE: 95-02

SUJETO DE REVISIÓN: INSTITUTO MUNICIPAL DEL DEPORTE DE PUEBLA

INSTITUTO MUNICIPAL DEL DEPORTE

Estado Analítico del Ejercicio del Presupuesto de Egresos						
Clasificación por Objeto del Gasto (Capítulo y Concepto)						
Del 01 de enero al 30 de noviembre de 2021						
Concepto	Egresos					
	Aprobado	Ampliaciones/ (Reducciones)	Modificado	Devengado	Pagado	Subejercicio
Servicios Personales	12,898,246.00	332,761.05	13,231,007.05	10,436,621.02	10,229,153.78	2,794,386.03
Remuneraciones al Personal de Carácter Permanente	10,761,409.00	-596,375.65	10,165,033.35	8,466,478.85	8,340,898.87	1,698,554.50
Remuneraciones al Personal de Carácter Transitorio	0.00	0.00	0.00	0.00	0.00	0.00
Remuneraciones Adicionales y Especiales	1,306,228.00	-179,392.80	1,126,835.20	57,944.87	57,944.87	1,068,890.33
Seguridad Social	830,609.00	929,136.70	1,759,745.70	1,759,745.70	1,677,858.44	0.00
Otras Prestaciones Sociales y Económicas	0.00	179,392.80	179,392.80	152,451.60	152,451.60	26,941.20
Previsiones	0.00	0.00	0.00	0.00	0.00	0.00
Pago de Estímulos a Servidores Públicos	0.00	0.00	0.00	0.00	0.00	0.00
Materiales y Suministros	2,270,787.00	-320,578.16	1,950,208.84	1,838,490.20	1,838,490.20	111,718.64
Materiales de Administración, Emisión de Documentos y Artículos Oficiales	271,000.00	-46,043.26	224,956.74	222,698.95	222,698.95	2,257.79
Alimentos y Utensilios	130,000.00	-18,180.12	111,819.88	109,751.85	109,751.85	2,068.03
Materias Primas y Materiales de Producción y Comercialización	0.00	35,290.84	35,290.84	35,290.84	35,290.84	0.00
Materiales y Artículos de Construcción y de Reparación	357,500.00	199,798.63	557,298.63	469,198.56	469,198.56	88,100.07
Productos Químicos, Farmacéuticos y de Laboratorio	902,800.00	-182,261.41	720,538.59	704,186.87	704,186.87	16,351.72
Combustibles, Lubricantes y Aditivos	303,000.00	-237,403.44	65,596.56	65,596.56	65,596.56	0.00
Vestuario, Blancos, Prendas de Protección y Artículos Deportivos	188,487.00	-90,807.52	97,679.48	97,360.50	97,360.50	318.98
Materiales y Suministros Para Seguridad	0.00	0.00	0.00	0.00	0.00	0.00
Herramientas, Refacciones y Accesorios Menores	118,000.00	19,028.12	137,028.12	134,406.07	134,406.07	2,622.05
Servicios Generales	2,629,761.00	5,895,445.45	8,525,206.45	7,596,231.46	7,528,240.17	928,974.99
Servicios Básicos	208,500.00	4,451,391.59	4,659,891.59	3,894,185.21	3,894,185.21	765,706.38
Servicios de Arrendamiento	186,000.00	66,040.41	252,040.41	250,052.54	250,052.54	1,987.87
Servicios Profesionales, Científicos, Técnicos y Otros Servicios	814,000.00	-108,162.03	705,837.97	635,602.78	635,602.78	70,235.19
Servicios Financieros, Bancarios y Comerciales	130,000.00	-35,844.68	94,155.32	94,005.32	94,005.32	150.00
Servicios de Instalación, Reparación, Mantenimiento y Conservación	833,841.00	-432,842.96	400,998.04	391,774.84	391,774.84	9,223.20
Servicios de Comunicación Social y Publicidad.	43,500.00	168,867.00	212,367.00	212,367.00	173,416.93	0.00
Servicios de Traslado y Viáticos	40,000.00	-16,415.84	23,584.16	18,584.16	18,584.16	5,000.00
Servicios Oficiales	67,000.00	-51,645.00	15,355.00	15,355.00	15,355.00	0.00
Otros Servicios Generales	306,920.00	1,854,056.96	2,160,976.96	2,084,304.61	2,055,263.39	76,672.35
Transferencias, Asignaciones, Subsidios y Otras Ayudas	4,059,000.00	504,441.51	4,563,441.51	3,924,874.31	3,924,874.31	638,567.20
Transferencias Internas y Asignaciones al Sector Público	0.00	0.00	0.00	0.00	0.00	0.00
Transferencias al Resto del Sector Público	0.00	0.00	0.00	0.00	0.00	0.00
Subsidios y Subvenciones	0.00	0.00	0.00	0.00	0.00	0.00
Ayudas Sociales	4,059,000.00	266,641.51	4,325,641.51	3,687,074.31	3,687,074.31	638,567.20
Pensiones y Jubilaciones	0.00	0.00	0.00	0.00	0.00	0.00
Transferencias a Fideicomisos, Mandatos y Otros Análogos	0.00	0.00	0.00	0.00	0.00	0.00
Transferencias a la Seguridad Social	0.00	0.00	0.00	0.00	0.00	0.00
Donativos	0.00	0.00	0.00	0.00	0.00	0.00
Transferencias al Exterior	0.00	237,800.00	237,800.00	237,800.00	237,800.00	0.00
Bienes Muebles, Inmuebles e Intangibles	2,000.00	-2,000.00	0.00	0.00	0.00	0.00
Mobiliario y Equipo de Administración	2,000.00	-2,000.00	0.00	0.00	0.00	0.00
Mobiliario y Equipo Educativo y Recreativo	0.00	0.00	0.00	0.00	0.00	0.00
Equipo e Instrumental Médico y de Laboratorio	0.00	0.00	0.00	0.00	0.00	0.00
Vehículos y Equipo de Transporte	0.00	0.00	0.00	0.00	0.00	0.00
Equipo de Defensa y Seguridad	0.00	0.00	0.00	0.00	0.00	0.00
Maquinaria, Otros Equipos y Herramientas	0.00	0.00	0.00	0.00	0.00	0.00
Activos Biológicos	0.00	0.00	0.00	0.00	0.00	0.00
Bienes Inmuebles	0.00	0.00	0.00	0.00	0.00	0.00

[Handwritten signatures and initials on the right side of the table, including 'HAC', 'K', and 'B']



CLAVE: 95-02

SUJETO DE REVISIÓN: INSTITUTO MUNICIPAL DEL DEPORTE DE PUEBLA

Concepto	Egresos					
	Aprobado	Ampliaciones/ (Reducciones)	Modificado	Devengado	Pagado	Subejercicio
Activos Intangibles	0.00	0.00	0.00	0.00	0.00	0.00
Inversión Pública	0.00	0.00	0.00	0.00	0.00	0.00
Obra Pública en Bienes de Dominio Público	0.00	0.00	0.00	0.00	0.00	0.00
Obra Pública en Bienes Propios	0.00	0.00	0.00	0.00	0.00	0.00
Proyectos Productivos y Acciones de Fomento	0.00	0.00	0.00	0.00	0.00	0.00
Inversiones Financieras y Otras Provisiones	0.00	0.00	0.00	0.00	0.00	0.00
Inversiones Para el Fomento de Actividades Productivas	0.00	0.00	0.00	0.00	0.00	0.00
Acciones y Participaciones de Capital	0.00	0.00	0.00	0.00	0.00	0.00
Compra de Títulos y Valores	0.00	0.00	0.00	0.00	0.00	0.00
Concesión de Préstamos	0.00	0.00	0.00	0.00	0.00	0.00
Inversiones en Fideicomisos, Mandatos y Otros Análogos	0.00	0.00	0.00	0.00	0.00	0.00
Otras Inversiones Financieras	0.00	0.00	0.00	0.00	0.00	0.00
Provisiones para Contingencias y Otras	0.00	0.00	0.00	0.00	0.00	0.00
Erogaciones Especiales	0.00	0.00	0.00	0.00	0.00	0.00
Participaciones y Aportaciones	0.00	0.00	0.00	0.00	0.00	0.00
Participaciones	0.00	0.00	0.00	0.00	0.00	0.00
Aportaciones	0.00	0.00	0.00	0.00	0.00	0.00
Convenios	0.00	0.00	0.00	0.00	0.00	0.00
Deuda Pública	0.00	0.00	0.00	0.00	0.00	0.00
Amortización de la Deuda Pública	0.00	0.00	0.00	0.00	0.00	0.00
Intereses de la Deuda Pública	0.00	0.00	0.00	0.00	0.00	0.00
Comisiones de la Deuda Pública	0.00	0.00	0.00	0.00	0.00	0.00
Gastos de la Deuda Pública	0.00	0.00	0.00	0.00	0.00	0.00
Costo por Coberturas	0.00	0.00	0.00	0.00	0.00	0.00
Apoyos Financieros	0.00	0.00	0.00	0.00	0.00	0.00
Adeudos de Ejercicios Fiscales Anteriores (Adefas)	0.00	0.00	0.00	0.00	0.00	0.00
Total del Gasto	21,859,794.00	6,410,069.85	28,269,863.85	23,796,216.99	23,520,758.46	4,473,646.86

BAJO PROTESTA DE DECIR VERDAD DECLARAMOS QUE LOS DATOS ANOTADOS EN EL FORMATO, SON CORRECTOS Y SON RESPONSABILIDAD DEL EMISOR

[Signature]
GUILLERMO ANTONIO IRIARTE GONZÁLEZ
DIRECTOR GENERAL

[Signature]
TOMÁS ALARCÓN MORALES
COORDINADOR ADMINISTRATIVO

[Signature]
LILIA SANCHEZ VAZQUEZ
ANALISTA CONSULTIVO A

V
*
f.





Puebla
Contigo y con rumbo
Gobierno Municipal


Instituto
**Municipal del
Deporte**

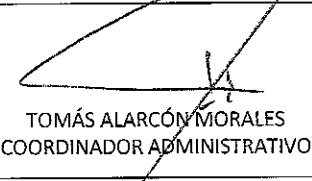
CLAVE: 95-02

SUJETO DE REVISIÓN: INSTITUTO MUNICIPAL DEL DEPORTE DE PUEBLA

Estado Analítico del Ejercicio del Presupuesto de Egresos						
Clasificación Económica (por Tipo de Gasto)						
Del 01 de enero al 30 de noviembre de 2021						
Concepto	Egresos					
	Aprobado	Ampliaciones/ (Reducciones)	Modificado	Devengado	Pagado	Subejercicio
Gasto Corriente	21,857,794.00	6,412,069.85	28,269,863.85	23,796,216.99	23,520,758.46	4,473,646.86
Gasto de Capital	2,000.00	-2,000.00	0.00	0.00	0.00	0.00
Amortización de la Deuda y Dis	0.00	0.00	0.00	0.00	0.00	0.00
Pensiones y Jubilaciones	0.00	0.00	0.00	0.00	0.00	0.00
Participaciones	0.00	0.00	0.00	0.00	0.00	0.00
Total del Gasto	21,859,794.00	6,410,069.85	28,269,863.85	23,796,216.99	23,520,758.46	4,473,646.86

BAJO PROTESTA DE DECIR VERDAD DECLARAMOS QUE LOS DATOS ANOTADOS EN EL FORMATO, SON CORRECTOS Y SON RESPONSABILIDAD DEL EMISOR


GUILLERMO ANTONIO IRIARTE GONZÁLEZ
DIRECTOR GENERAL


TOMÁS ALARCÓN MORALES
COORDINADOR ADMINISTRATIVO


LILIA SÁNCHEZ VÁZQUEZ
ANALISTA CONSULTIVO A



Puebla
Contigo y con rumbo
Gobierno Municipal

INSTITUTO
MUNICIPAL DE
DEPORTE

INSTITUTO MUNICIPAL DEL DEPORTE
ADMINISTRACIÓN 2021-2024
0/1/IMD/IMDX/E

Handwritten notes and signatures on the right margin:
M.A.E.
y
K
S
R



CLAVE: 95-02


SUJETO DE REVISIÓN: INSTITUTO MUNICIPAL DEL DEPORTE DE PUEBLA


Estado Analítico del Ejercicio del Presupuesto de Egresos

Clasificación Administrativa
Del 01 de enero al 30 de noviembre de 2021

Concepto	Egresos					Subejercicio
	Aprobado	Ampliaciones/ (Reducciones)	Modificado	Devengado	Pagado	
Instituto Municipal del Deporte de Puebla	21,859,794.00	6,410,069.85	28,269,863.85	23,796,216.99	23,520,758.46	4,473,646.86
Dependencia o Unidad Administrativa 2	0.00	0.00	0.00	0.00	0.00	0.00
Dependencia o Unidad Administrativa 3	0.00	0.00	0.00	0.00	0.00	0.00
Dependencia o Unidad Administrativa 4	0.00	0.00	0.00	0.00	0.00	0.00
Dependencia o Unidad Administrativa 6	0.00	0.00	0.00	0.00	0.00	0.00
Dependencia o Unidad Administrativa 7	0.00	0.00	0.00	0.00	0.00	0.00
Dependencia o Unidad Administrativa 8	0.00	0.00	0.00	0.00	0.00	0.00
Dependencia o Unidad Administrativa xx	0.00	0.00	0.00	0.00	0.00	0.00
Total del Gasto	21,859,794.00	6,410,069.85	28,269,863.85	23,796,216.99	23,520,758.46	4,473,646.86

BAJO PROTESTA DE DECIR VERDAD DECLARAMOS QUE LOS DATOS ANOTADOS EN EL FORMATO, SON CORRECTOS Y SON RESPONSABILIDAD DEL EMISOR


GUILLERMO ANTONIO IRIARTE GONZÁLEZ
DIRECTOR GENERAL


TOMÁS ALARCÓN MORALES
COORDINADOR ADMINISTRATIVO


LILIA SÁNCHEZ VÁZQUEZ
ANALISTA CONSULTIVO A





CLAVE: 95-02

SUJETO DE REVISIÓN: INSTITUTO MUNICIPAL DEL DEPORTE DE PUEBLA

Estado Analítico del Ejercicio del Presupuesto de Egresos							
Clasificación Funcional (Finalidad y Función)							
Del 01 de enero al 30 de noviembre de 2021							
Concepto	Egresos						
	Aprobado	Ampliaciones/ (Reducciones)	Modificado	Devengado	Pagado	Subejercicio	
Gobierno	0.00	0.00	0.00	0.00	0.00	0.00	0.00
Legislación	0.00	0.00	0.00	0.00	0.00	0.00	0.00
Justicia	0.00	0.00	0.00	0.00	0.00	0.00	0.00
Coordinación de la Política de Gobierno	0.00	0.00	0.00	0.00	0.00	0.00	0.00
Relaciones Exteriores	0.00	0.00	0.00	0.00	0.00	0.00	0.00
Asuntos Financieros y Hacendarios	0.00	0.00	0.00	0.00	0.00	0.00	0.00
Seguridad Nacional	0.00	0.00	0.00	0.00	0.00	0.00	0.00
Asuntos de Orden Público y de Seguridad Interior	0.00	0.00	0.00	0.00	0.00	0.00	0.00
Otros Servicios Generales	0.00	0.00	0.00	0.00	0.00	0.00	0.00
Desarrollo Social	21,859,794.00	6,410,069.85	28,269,863.85	23,796,216.99	23,520,758.46	4,473,646.86	
Protección Ambiental	0.00	0.00	0.00	0.00	0.00	0.00	
Vivienda y Servicios a la Comunidad	0.00	0.00	0.00	0.00	0.00	0.00	
Salud	0.00	0.00	0.00	0.00	0.00	0.00	
Recreación, Cultura y Otras Manifestaciones Sociales	21,859,794.00	6,410,069.85	28,269,863.85	23,796,216.99	23,520,758.46	4,473,646.86	
Educación	0.00	0.00	0.00	0.00	0.00	0.00	
Protección Social	0.00	0.00	0.00	0.00	0.00	0.00	
Otros Asuntos Sociales	0.00	0.00	0.00	0.00	0.00	0.00	
Desarrollo Económico	0.00	0.00	0.00	0.00	0.00	0.00	
Asuntos Económicos, Comerciales y Laborales en General	0.00	0.00	0.00	0.00	0.00	0.00	
Agropecuaria, Silvicultura, Pesca y Caza	0.00	0.00	0.00	0.00	0.00	0.00	
Combustibles y Energía	0.00	0.00	0.00	0.00	0.00	0.00	
Minería, Manufacturas y Construcción	0.00	0.00	0.00	0.00	0.00	0.00	
Transporte	0.00	0.00	0.00	0.00	0.00	0.00	
Comunicaciones	0.00	0.00	0.00	0.00	0.00	0.00	
Turismo	0.00	0.00	0.00	0.00	0.00	0.00	
Ciencia, Tecnología e Innovación	0.00	0.00	0.00	0.00	0.00	0.00	
Otras Industrias y Otros Asuntos Económicos	0.00	0.00	0.00	0.00	0.00	0.00	
Otras no Clasificadas en Funciones Anteriores	0.00	0.00	0.00	0.00	0.00	0.00	
Transacciones de la Deuda Pública / Costo Financiero de la Deuda	0.00	0.00	0.00	0.00	0.00	0.00	
Transferencias, Participaciones y Aportaciones entre Diferentes Niveles y Ordenes de Gobierno	0.00	0.00	0.00	0.00	0.00	0.00	
Saneamiento del Sistema Financiero	0.00	0.00	0.00	0.00	0.00	0.00	
Adeudos de Ejercicios Fiscales Anteriores	0.00	0.00	0.00	0.00	0.00	0.00	
Total del Gasto	21,859,794.00	6,410,069.85	28,269,863.85	23,796,216.99	23,520,758.46	4,473,646.86	

BAJO PROTESTA DE DECIR VERDAD DECLARAMOS QUE LOS DATOS ANOTADOS EN EL FORMATO, SON CORRECTOS Y SON RESPONSABILIDAD DEL EMISOR

GUILLERMO ANTONIO TRIARTE GONZÁLEZ
DIRECTOR GENERAL

TOMÁS ALARCÓN MORALES
COORDINADOR ADMINISTRATIVO

LILIA SÁNCHEZ VÁZQUEZ
ANALISTA CONSULTIVO A





Puebla
Contigo y con rumbo
Gobierno Municipal

Instituto
Municipal del
Deporte

INSTITUTO MUNICIPAL DEL DEPORTE DE PUEBLA

Endeudamiento Neto

Del 01 de Enero al 30 de Noviembre del 2021

Identificación de Crédito o Instrumento	Contratación/Colocación	Amortización	Endeudamiento Neto
	A	B	C = A - B
Creditos Bancarios			
Total Créditos Bancarios	0.00	0.00	0.00
Otros Instrumentos de Deuda			
Total Otros Instrumentos de Deuda	0.00	0.00	0.00
TOTAL	0.00	0.00	0.00



GUILLERMO ANTONIO IRIARTE GONZÁLEZ
DIRECTOR GENERAL



TOMÁS ALARCÓN MORALES
COORDINADOR ADMINISTRATIVO



Puebla
Contigo y con rumbo
Gobierno Municipal

INSTITUTO MUNICIPAL DE DEPORTE

INSTITUTO MUNICIPAL DEL DEPORTE

ADMINISTRACIÓN 2021-2024

0/1/IMD/IMDX/E

Handwritten initials

Handwritten mark

Handwritten signature

Handwritten initials

Handwritten mark

Handwritten initials



Instituto Municipal del Deporte

INSTITUTO MUNICIPAL DEL DEPORTE DE PUEBLA

Intereses de la Deuda

Del 01 de Enero al 30 de Noviembre del 2021

Identificación de Crédito o Instrumento	Devengado	Pagado
Créditos Bancarios		
Total de intereses de Créditos Bancarios	0.00	0.00
Otros Instrumentos de Deuda		
Total de intereses de Otros Instrumentos de Deuda	0.00	0.00
TOTAL	0.00	0.00



GUILLERMO ANTONIO IRIARTE GONZÁLEZ
DIRECTOR GENERAL



TOMÁS ALARCÓN MORALES
COORDINADOR ADMINISTRATIVO




Puebla
Contigo y con rumbo
Gobierno Municipal

INSTITUTO MUNICIPAL DE DEPORTE

INSTITUTO MUNICIPAL DEL DEPORTE

ADMINISTRACIÓN 2021-2024

0/1/IMD/IMDX/E





CLAVE: 95-02

SUJETO DE REVISIÓN: INSTITUTO MUNICIPAL DEL DEPORTE DE PUEBLA

Gasto por Categoría Programática
Del 01 de enero al 30 de noviembre de 2021

Concepto	Egresos					Subejercicio
	Aprobado	Ampliaciones/ (Reducciones)	Modificado	Devengado	Pagado	
Programas						
Subsidios: Sector Social y Privado o Entidades Federativas y Municipios	0.00	0.00	0.00	0.00	0.00	0.00
Sujetos a Reglas de Operación	0.00	0.00	0.00	0.00	0.00	0.00
Otros Subsidios	0.00	0.00	0.00	0.00	0.00	0.00
Desempeño de las Funciones						
Prestación de Servicios Públicos	21,859,794.00	6,410,069.85	28,269,863.85	23,796,216.99	23,520,758.46	4,473,646.86
Provisión de Bienes Públicos	0.00	0.00	0.00	0.00	0.00	0.00
Planeación, seguimiento y evaluación de políticas públicas	0.00	0.00	0.00	0.00	0.00	0.00
Promoción y fomento	0.00	0.00	0.00	0.00	0.00	0.00
Regulación y supervisión	0.00	0.00	0.00	0.00	0.00	0.00
Funciones de las Fuerzas Armadas (Únicamente Gobierno Federal)	0.00	0.00	0.00	0.00	0.00	0.00
Específicos	0.00	0.00	0.00	0.00	0.00	0.00
Proyectos de Inversión	0.00	0.00	0.00	0.00	0.00	0.00
Administrativos y de Apoyo						
Apoyo al proceso presupuestario y para mejorar la eficiencia institucional	0.00	0.00	0.00	0.00	0.00	0.00
Apoyo a la función pública y al mejoramiento de la gestión	0.00	0.00	0.00	0.00	0.00	0.00
Operaciones ajenas	0.00	0.00	0.00	0.00	0.00	0.00
Compromisos						
Obligaciones de cumplimiento de resolución jurisdiccional	0.00	0.00	0.00	0.00	0.00	0.00
Desastres Naturales	0.00	0.00	0.00	0.00	0.00	0.00
Obligaciones						
Pensiones y jubilaciones	0.00	0.00	0.00	0.00	0.00	0.00
Aportaciones a la seguridad social	0.00	0.00	0.00	0.00	0.00	0.00
Aportaciones a fondos de estabilización	0.00	0.00	0.00	0.00	0.00	0.00
Aportaciones a fondos de inversión y reestructura de pensiones	0.00	0.00	0.00	0.00	0.00	0.00
Programas de Gasto Federalizado (Gobierno Federal)						
Gasto Federalizado	0.00	0.00	0.00	0.00	0.00	0.00
Participaciones a entidades federativas y municipios	0.00	0.00	0.00	0.00	0.00	0.00
Costo financiero, deuda o apoyos a deudores y Adeudos de ejercicios fiscales anteriores	0.00	0.00	0.00	0.00	0.00	0.00
Total del Gasto	\$ 21,859,794.00	\$ 6,410,069.85	\$ 28,269,863.85	\$ 23,796,216.99	\$ 23,520,758.46	\$ 4,473,646.86

BAJO PROTESTA DE DECIR VERDAD DECLARAMOS QUE LOS DATOS ANOTADOS, EN EL FORMATO, SON CORRECTOS Y SON RESPONSABILIDAD DEL EMISOR

GUILLERMO ANTONIO IRIARTE GONZÁLEZ
DIRECTOR GENERAL

TOMÁS ALARCÓN MORALES
COORDINADOR ADMINISTRATIVO

LILIA SÁNCHEZ MÁRQUEZ
ANALISTA CONSULTIVO A

