

**RECIBO**  
 202201495



ENTE FISCALIZADO: Paramunicipal AÑO: 2022  
 RECIBIMOS DEL C. Lic. Guillermo Antonio Iriarte González  
 CARGO: Director General  
 PROCEDENCIA: 95/02 Instituto Municipal del Deporte de Puebla, Puebla

**DESCRIPCIÓN DE LA DOCUMENTACIÓN:**

TIPO DE DOCUMENTO	AÑO	MES	MEDIOS DE ALMACENAMIENTO	NÚMERO DE LEGAJOS (Documentación Comprobatoria)
30 Estados Financieros	2021	Septiembre	Disco(s): -1- CD/DVD	

**Observaciones :**

CUATRO VECES HEROICA PUEBLA DE ZARAGOZA, 17 DE ENERO DE 2022

Módulo: 16 Módulo 16

Recibido en: Oficinas A.S.E.

"FISCALIZACIÓN CON RESPETO Y FIRMEZA"



INSTITUTO MUNICIPAL DEL DEPORTE DE PUEBLA  
DIRECCIÓN GENERAL  
OFICIO NÚM. IMDP/D.G./0041/2022  
Página 1 de 2

CPC. FRANCISCO JOSÉ ROMERO SERRANO  
AUDITOR SUPERIOR DEL ESTADO DE PUEBLA  
PRESENTE.

De conformidad con lo establecido por los artículos 116, fracción II, párrafo sexto, de la Constitución Política de los Estados Unidos Mexicanos; 1, 4, fracción XII, 42, 43, 52, 53, 54, 55, 69 y 82, de la Ley General de Contabilidad Gubernamental; 31, 113 y 114, de la Constitución Política del Estado Libre y Soberano de Puebla y; 1, 2, fracción III, 3, 4, fracciones II, V, VII, VIII, XII, XIII, XX y XXI, 9, 10, párrafo tercero, 15, 27, 30, 31, 33, fracciones XXXIX y XLVI, 43 54, fracciones I, IV, V, VI, IX, inciso a) y 130, fracciones IV, V y VII, de la Ley de Rendición de Cuentas y Fiscalización del Estado de Puebla, 1, 4 fracciones I y II, 10 fracciones I, II y XX del Decreto de Creación del Instituto Municipal del Deporte de Puebla publicado en el Periódico Oficial del Estado el día veintidós de noviembre de dos mil seis, 1, 7, 16 y 17 del Reglamento Interior del mismo Organismo publicado en el periódico oficial del Estado de Puebla el día diez de febrero de dos mil diez; anexos al presente remito a Usted los **Estados Financieros Armonizados del 1 al 30 de Septiembre del 2021**, generados en el Sistema de Contabilidad SAP Business One, los cuales ya observan la armonización contable a la que se encuentra obligado el Instituto Municipal del Deporte de Puebla como Sujeto de Revisión, a partir del primer día del año 2013, con la información que a continuación se detalla:

1. Estado de Situación Financiera.
2. Estado de Actividades.
3. Estado de Variación en la Hacienda Pública.
4. Estado de Cambios en la Situación Financiera.
5. Estado de Flujos de Efectivo.
6. Estado Analítico del Activo.
7. Estado Analítico de la Deuda y Otros Pasivos.
8. Estado Analítico de Ingresos.
9. Estado Analítico del Ejercicio del Presupuesto de Egresos – Clasificación por Objeto del Gasto (Capítulo y Concepto).
10. Estado Analítico del Ejercicio del Presupuesto de Egresos – Clasificación Económica (por Tipo de Gasto)
11. Estado Analítico del Ejercicio del Presupuesto de Egresos – Clasificación Administrativa.
12. Estado Analítico del Ejercicio del Presupuesto de Egresos – Clasificación Funcional (Finalidad y Función).
13. Gasto por Categoría Programática.
14. Notas a los Estados Financieros
15. Conciliación entre los ingresos Presupuestarios y Contables.
16. Conciliación entre los Egresos Presupuestarios y los Gastos Contables.



INSTITUTO MUNICIPAL DEL DEPORTE DE PUEBLA  
DIRECCIÓN GENERAL  
OFICIO NÚM IMDP/D.G./C.A./0041/2022  
Página 2 de 2

Adicional a la información mencionada en los párrafos que anteceden, se remite la información financiera del mismo periodo en los formatos descargados del portal de internet de la Auditoría Superior del Estado de Puebla, de manera impresa debidamente firmados y de manera digital en formato Excel y PDF en el disco compacto anexo.

Sin más por el momento, le reitero a Usted la seguridad de mi atenta y distinguida consideración.

ATENTAMENTE.

HEROICA PUEBLA DE ZARAGOZA A 17 DE ENERO DEL 2022

"CONTIGO Y CON RUMBO"



**Puebla**  
Contigo y con rumbo  
Gobierno Municipal

INSTITUTO  
MUNICIPAL DE  
DEPORTE

GUILLERMO ANTONIO IRIARTE GONZÁLEZ  
DIRECTOR GENERAL DEL INSTITUTO  
MUNICIPAL DEL DEPORTE DE PUEBLA

INSTITUTO MUNICIPAL DEL DEPORTE  
ADMINISTRACIÓN 2021-2024  
O/1/IMD/IMDX/E

Archivo  
GAIG/TAM/lsv

**Contigo y con rumbo**

[pueblacapital.gob.mx](http://pueblacapital.gob.mx)





*Francisco Nieto Aguirre*  
CONTADOR PUBLICO CERTIFICADO

Puebla, Pue., a 12 de octubre de 2021.

**C. FRANCISCO JOSÉ ROMERO SERRANO  
AUDITOR SUPERIOR DEL ESTADO DE PUEBLA**

**PRESENTE.**

El que suscribe C.P.C. Francisco Nieto Aguirre y en cumplimiento a la cláusula octava del contrato firmado con el **Instituto Municipal del Deporte de Puebla**, hago constar, que el sujeto de revisión obligado, ha puesto a nuestra disposición para su revisión la documentación comprobatoria y justificativa del ingreso y gasto público, correspondiente al mes de **Septiembre** de 2021.

Asimismo, se informa que la documentación referida, se encuentra en los archivos del **Instituto Municipal del Deporte de Puebla**.

Sin más por el momento, agradezco la atención prestada al presente.

**ATENTAMENTE**

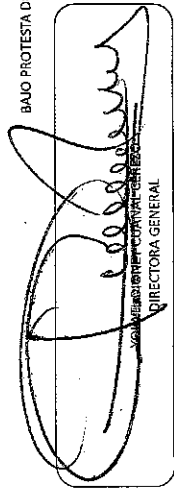
---


**C.P.C FRANCISCO NIETO AGUIRRE  
AUDITOR EXTERNO  
ASE-091/21**

CLAVE: 95-02  
SUJETO DE REVISIÓN: INSTITUTO MUNICIPAL DEL DEPORTE DE PUEBLA


**Estado de Situación Financiera  
Al 30 de septiembre de 2021**

ACTIVO	2021	2020	PASIVO	2021	2020
<b>Activo Circulante</b>			<b>Pasivo Circulante</b>		
Efectivo y Equivalentes	3,249,088.32	2,782,767.19	Cuentas por Pagar a Corto Plazo	270,577.03	2,776,795.71
Derechos a Recibir Efectivo o Equivalentes	619.54	129.59	Documentos por Pagar a Corto Plazo	0.00	0.00
Derechos a Recibir Bienes o Servicios	0.00	0.00	Porción a Corto Plazo de la Deuda Pública a Largo Plazo	0.00	0.00
Inventarios	0.00	0.00	Títulos y Valores a Corto Plazo	0.00	0.00
Almacenes	0.00	0.00	Pasivos Diferidos a Corto Plazo	0.00	0.00
Estimación por Pérdida o Deterioro de Activos Circulantes	0.00	0.00	Fondos y Bienes de Terceros en Garantía y/o Administración a Corto Plazo	0.00	0.00
Otros Activos Circulantes	0.00	0.00	Provisiones a Corto Plazo	0.00	0.00
<b>Total de Activos Circulantes</b>	<b>3,249,707.86</b>	<b>2,782,896.78</b>	Otros Pasivos a Corto Plazo	0.00	0.00
<b>Activo No Circulante</b>			<b>Total de Pasivos Circulantes</b>	<b>270,577.03</b>	<b>2,776,795.71</b>
Inversiones Financieras a Largo Plazo	0.00	0.00	<b>Pasivo No Circulante</b>		
Derechos a Recibir Efectivo o Equivalentes a Largo Plazo	0.00	0.00	Cuentas por Pagar a Largo Plazo	0.00	0.00
Bienes Inmuebles, Infraestructura y Construcciones en Proceso	0.00	0.00	Documentos por Pagar a Largo Plazo	0.00	0.00
Bienes Muebles	8,849,747.86	8,849,747.86	Deuda Pública a Largo Plazo	0.00	0.00
Activos Intangibles	18,432.40	18,432.40	Pasivos Diferidos a Largo Plazo	0.00	0.00
Depreciación, Deterioro y Amortización Acumulada de Bienes	-3,431,134.60	-3,438,967.50	Fondos y Bienes de Terceros en Garantía y/o en Administración a Largo Plazo	0.00	0.00
Activos Diferidos	0.00	0.00	Provisiones a Largo Plazo	0.00	0.00
Estimación por Pérdida o Deterioro de Activos no Circulantes	0.00	0.00	<b>Total de Pasivos No Circulantes</b>	<b>0.00</b>	<b>0.00</b>
Otros Activos no Circulantes	0.00	0.00	<b>Total del Pasivo</b>	<b>270,577.03</b>	<b>2,776,795.71</b>
<b>Total de Activos No Circulantes</b>	<b>5,437,045.66</b>	<b>5,729,217.76</b>	<b>HACIENDA PÚBLICA/PATRIMONIO</b>		
<b>Total del Activo</b>	<b>8,686,753.52</b>	<b>8,512,114.54</b>	Hacienda Pública/Patrimonio Contribuido	3,757,765.63	3,757,765.63
			Aportaciones	0.00	0.00
			Donaciones de Capital	0.00	0.00
			Actualización de la Hacienda Pública/Patrimonio	3,757,765.63	3,757,765.63
			Hacienda Pública/Patrimonio Generado	4,658,410.86	1,977,553.20
			Resultados de Ejercicio (Ahorro/ Desahorro)	2,680,857.66	-2,678,577.29
			Resultados de Ejercicios Anteriores	1,977,553.20	4,656,430.49
			Revalúos	0.00	0.00
			Reservas	0.00	0.00
			Rectificaciones de Resultados de Ejercicios Anteriores	0.00	0.00
			<b>Exceso o Insuficiencia en la Actualización de la Hacienda Pública/Patrimonio</b>	<b>0.00</b>	<b>0.00</b>
			Resultado por Posición Monetaria	0.00	0.00
			Resultado por Tenencia de Activos no Monetarios	0.00	0.00
			<b>Total Hacienda Pública/Patrimonio</b>	<b>8,416,176.49</b>	<b>5,735,318.83</b>
			<b>Total del Pasivo y Hacienda Pública/Patrimonio</b>	<b>8,686,753.52</b>	<b>8,512,114.54</b>

  
VOLUNTARIAMENTE COORDINADO Y CERTIFICADO  
DIRECTORA GENERAL

  
COORDINADOR ADMINISTRATIVO

BAJO PROTESTA DE DECIR VERDAD DECLARAMOS QUE LOS DATOS ANOTADOS EN EL FORMATO, SON CORRECTOS Y SON RESPONSABILIDAD DEL EMISOR

  
ANALISTA CONSULTIVO A  
LILIA SÁNCHEZ VAQUÍEZ

CLAVE: 95-02

SUJETO DE REVISIÓN: INSTITUTO MUNICIPAL DEL DEPORTE DE PUEBLA

<b>Estado de Actividades</b>		
<b>Del 01 de enero al 30 de septiembre de 2021</b>		
	2021	2020
<b>INGRESOS Y OTROS BENEFICIOS</b>		
<b>Ingresos de la Gestión:</b>	<b>918,249.13</b>	<b>1,352,258.15</b>
Impuestos	0.00	0.00
Cuotas y Aportaciones de Seguridad Social	0.00	0.00
Contribuciones de Mejoras	0.00	0.00
Derechos	918,241.03	1,351,974.35
Productos	8.10	283.80
Aprovechamientos	0.00	0.00
Ingresos por Venta de Bienes y Servicios	0.00	0.00
<b>Participaciones, Aportaciones, Convenios, Incentivos Derivados de la Colaboración Fiscal, Fondos Distintos de Aportaciones, Transferencias, Asignaciones, Subsidios y Subvenciones, y Pensiones y Jubilaciones</b>	<b>22,154,800.00</b>	<b>27,915,195.32</b>
Participaciones, Aportaciones, Convenios, Incentivos Derivados de la Colaboración Fiscal y Fondos Distintos de Aportaciones	0.00	0.00
Transferencias, Asignaciones, Subsidios y Subvenciones, y Pensiones y Jubilaciones	22,154,800.00	27,915,195.32
<b>Otros Ingresos y Beneficios</b>	<b>0.00</b>	<b>0.00</b>
Ingresos Financieros	0.00	0.00
Incremento por Variación de Inventarios	0.00	0.00
Disminución del Exceso de Estimaciones por Pérdida o Deterioro u Obsolescencia	0.00	0.00
Disminución del Exceso de Provisiones	0.00	0.00
Otros Ingresos y Beneficios Varios	0.00	0.00
<b>Total de Ingresos y Otros Beneficios</b>	<b>23,073,049.13</b>	<b>29,267,453.47</b>
<b>GASTOS Y OTRAS PÉRDIDAS</b>		
<b>Gastos de Funcionamiento</b>	<b>17,007,107.15</b>	<b>26,011,117.95</b>
Servicios Personales	8,377,720.08	17,974,865.05
Materiales y Suministros	1,806,457.30	3,223,223.24
Servicios Generales	6,822,929.77	4,813,029.66
<b>Transferencia, Asignaciones, Subsidios y Otras Ayudas</b>	<b>3,092,912.22</b>	<b>5,554,603.33</b>
Transferencias Internas y Asignaciones al Sector Público	0.00	0.00
Transferencias al Resto del Sector Público	0.00	0.00
Subsidios y Subvenciones	0.00	0.00
Ayudas Sociales	3,092,912.22	5,552,153.31
Pensiones y Jubilaciones	0.00	0.00
Transferencias a Fideicomisos, Mandatos y Contratos Análogos	0.00	0.00
Transferencias a la Seguridad Social	0.00	0.00
Donativos	0.00	2,450.02
Transferencias al Exterior	0.00	0.00
<b>Participaciones y Aportaciones</b>	<b>0.00</b>	<b>0.00</b>
Participaciones	0.00	0.00
Aportaciones	0.00	0.00
Convenios	0.00	0.00
<b>Intereses, Comisiones y Otros Gastos de la Deuda Pública</b>	<b>0.00</b>	<b>0.00</b>
Intereses de la Deuda Pública	0.00	0.00
Comisiones de la Deuda Pública	0.00	0.00
Gastos de la Deuda Pública	0.00	0.00
Costo por Coberturas	0.00	0.00
Apoyos Financieros	0.00	0.00
<b>Otros Gastos y Pérdidas Extraordinarias</b>	<b>292,172.10</b>	<b>380,309.48</b>
Estimaciones, Depreciaciones, Deterioros, Obsolescencia y Amortizaciones	292,172.10	380,309.48
Provisiones	0.00	0.00
Disminución de Inventarios	0.00	0.00
Aumento por Insuficiencia de Estimaciones por Pérdida o Deterioro y Obsolescencia	0.00	0.00
Aumento por Insuficiencia de Provisiones	0.00	0.00
Otros Gastos	0.00	0.00
<b>Inversión Pública</b>	<b>0.00</b>	<b>0.00</b>
Inversión Pública no Capitalizable	0.00	0.00
<b>Total de Gastos y Otras Pérdidas</b>	<b>20,392,191.47</b>	<b>31,946,030.76</b>
<b>Resultados del Ejercicio (Ahorro/Desahorro)</b>	<b>2,680,857.66</b>	<b>-2,678,577.29</b>

\*No se incluyen: Utilidades e Intereses. Por regla de presentación se revelan como Ingresos Financieros.

BAJO PROTESTA DE DECIR VERDAD DECLARAMOS QUE LOS DATOS ANOTADOS EN EL FORMATO, SON CORRECTOS Y SON RESPONSABLES DE NUESTRO


 TOLATE BERNAL BERNAL  
 DIRECTORA GENERAL


 JOSE FEDERICO ISMAEL CRESPO GUZMÁN  
 COORDINADOR ADMINISTRATIVO


 LILIA SANCHEZ VAZQUEZ  
 ANALISTA CONSULTIVO A

CLAVE: 95-02  
SUJETO DE REVISIÓN: INSTITUTO MUNICIPAL DEL DEPORTE DE PUEBLA

**Estado de Variación en la Hacienda Pública**

Del 01 de enero al 30 de septiembre de 2021

Concepto	Hacienda Pública / Patrimonio Contribuido	Hacienda Pública / Patrimonio Generado de Ejercicios Anteriores	Hacienda Pública / Patrimonio Generado del Ejercicio	Exceso o Insuficiencia en la Actualización de la Hacienda Pública / Patrimonio	Total
Hacienda Pública / Patrimonio Contribuido Neto de 2020	3,757,765.63	0.00	0.00	0.00	3,757,765.63
Aportaciones	0.00	0.00	0.00	0.00	0.00
Donaciones de Capital	0.00	0.00	0.00	0.00	0.00
Actualización de la Hacienda Pública / Patrimonio	3,757,765.63	0.00	0.00	0.00	3,757,765.63
Hacienda Pública / Patrimonio Generado Neto de 2020	0.00	4,656,130.49	2,678,577.29	0.00	1,977,553.20
Resultados del Ejercicio (Ahorro/Desahorro)	0.00	0.00	2,678,577.29	0.00	2,678,577.29
Resultados de Ejercicios Anteriores	0.00	4,656,130.49	0.00	0.00	4,656,130.49
Revalúos	0.00	0.00	0.00	0.00	0.00
Reservas	0.00	0.00	0.00	0.00	0.00
Rectificaciones de Resultados de Ejercicios Anteriores	0.00	0.00	0.00	0.00	0.00
Exceso o Insuficiencia en la Actualización de la Hacienda Pública / Patrimonio Neto de 2020	0.00	0.00	0.00	0.00	0.00
Resultado por Posición Monetaria	0.00	0.00	0.00	0.00	0.00
Resultado por Tenencia de Activos no Monetarios	0.00	0.00	0.00	0.00	0.00
Hacienda Pública / Patrimonio Neto Final de 2020	3,757,765.63	4,656,130.49	2,678,577.29	-	5,735,318.83
Cambios en la Hacienda Pública / Patrimonio Contribuido Neto de 2021	0.00	0.00	0.00	0.00	0.00
Aportaciones	0.00	0.00	0.00	0.00	0.00
Donaciones de Capital	0.00	0.00	0.00	0.00	0.00
Actualización de la Hacienda Pública / Patrimonio	0.00	0.00	0.00	0.00	0.00
Variaciones de la Hacienda Pública / Patrimonio Generado Neto de 2021	0.00	2,678,577.29	5,359,434.95	0.00	2,680,857.66
Resultados del Ejercicio (Ahorro/Desahorro)	0.00	0.00	2,680,857.66	0.00	2,680,857.66
Resultados de Ejercicios Anteriores	0.00	2,678,577.29	0.00	0.00	0.00
Revalúos	0.00	0.00	0.00	0.00	0.00
Reserva	0.00	0.00	0.00	0.00	0.00
Rectificaciones de Resultados de Ejercicios Anteriores	0.00	0.00	0.00	0.00	0.00
Cambios en el Exceso o Insuficiencia en la Actualización de la Hacienda Pública / Patrimonio Neto de 2021	0.00	0.00	0.00	0.00	0.00
Resultado por Posición Monetaria	0.00	0.00	0.00	0.00	0.00
Resultado por Tenencia de Activos no Monetarios	0.00	0.00	0.00	0.00	0.00
Hacienda Pública / Patrimonio Neto Final de 2021	3,757,765.63	1,977,553.20	2,680,857.66	0.00	8,416,176.49

BAJO LA FIRMA DE DECIR VERDAD DECLARAMOS QUE LOS DATOS ANOTADOS EN EL FORMATO, SON CORRECTOS Y SON RESPONSABLES DE LA RESPONSABILIDAD DEL EMISOR

*[Firma]*  
JOSÉ FERRER GUERRERO GUZMÁN  
COORDINADOR ADMINISTRATIVO

*[Firma]*  
YELBA DIGNY-GOÑAL CEREZO  
DIRECTORA GENERAL


*[Firma]*  
LILIA SANDOZ VAREZ  
ANALISTA CONSULTIVO A


CLAVE: 95-02  
SUJETO DE REVISIÓN: INSTITUTO MUNICIPAL DEL DEPORTE DE PUEBLA


**Estado Analítico del Activo**  
Del 01 de enero al 30 de septiembre de 2021

Concepto	Saldo Inicial	Cargos del Periodo	Abonos del Periodo	Saldo Final	Variación del Periodo
<b>ACTIVO</b>	<b>8,512,114.54</b>	<b>46,906,165.95</b>	<b>46,731,526.37</b>	<b>8,686,753.52</b>	<b>174,638.98</b>
<i>Activo Circulante</i>					
Efectivo y Equivalentes	2,782,896.78	46,906,165.35	46,439,354.27	3,249,707.86	466,811.08
Derechos a Recibir Efectivo o Equivalentes	2,782,767.19	23,805,059.04	23,338,737.91	3,249,088.32	466,321.13
Derechos a Recibir Bienes o Servicios	129.59	23,101,106.31	23,100,616.36	619.54	489.95
Inventarios	0.00	0.00	0.00	0.00	0.00
Almacenes	0.00	0.00	0.00	0.00	0.00
Estimación por Pérdida o Deterioro de Activos Circulantes	0.00	0.00	0.00	0.00	0.00
Otros Activos Circulantes	0.00	0.00	0.00	0.00	0.00
<i>Activo No Circulante</i>					
Inversiones Financieras a Largo Plazo	5,729,217.76	0.00	292,172.10	5,437,045.66	-292,172.10
Derechos a Recibir Efectivo o Equivalentes a Largo Plazo	0.00	0.00	0.00	0.00	0.00
Bienes Inmuebles, Infraestructura y Construcciones en Proceso	0.00	0.00	0.00	0.00	0.00
Bienes Muebles	8,849,747.86	0.00	0.00	8,849,747.86	0.00
Activos Intangibles	18,432.40	0.00	0.00	18,432.40	0.00
Depreciación, Deterioro y Amortización Acumulada de Bienes	-3,138,962.50	0.00	292,172.10	-3,431,134.60	-292,172.10
Activos Diferidos	0.00	0.00	0.00	0.00	0.00
Estimación por Pérdida o Deterioro de Activos no Circulantes	0.00	0.00	0.00	0.00	0.00
Otros Activos no Circulantes	0.00	0.00	0.00	0.00	0.00

BASADO EN LA PROTESTA DE DECIR VERDAD DECLARAMOS QUE LOS DATOS ANOTADOS EN EL FORMATO, SON CORRECTOS Y SON RESPONSABILIDAD DEL EMISOR

  
YOLALI DONEY GUZMÁN CÉREZO  
DIRECTORA GENERAL

  
JOSÉ FEDERICO ISMAEL CRESPO GUZMÁN  
COORDINADOR ADMINISTRATIVO

  
LILIA SANCHEZ RIQUELME  
ANALISTA CONSULTIVO A



CLAVE: 95-02

SUJETO DE REVISIÓN: INSTITUTO MUNICIPAL DEL DEPORTE DE PUEBLA

<b>Estado de Flujos de Efectivo</b>		
<b>Del 01 de enero al 30 de septiembre de 2021</b>		
Concepto	2021	2020
<b>Flujos de Efectivo de las Actividades de Operación</b>		
<b>Origen</b>	<b>23,073,049.13</b>	<b>29,267,453.47</b>
Impuestos	0.00	0.00
Cuotas y Aportaciones de Seguridad Social	0.00	0.00
Contribuciones de mejoras	0.00	0.00
Derechos	918,241.03	1,351,974.35
Productos de Tipo Corriente	8.10	283.80
Aprovechamientos de Tipo Corriente	0.00	0.00
Ingresos por Venta de Bienes y Servicios	0.00	0.00
Ingresos no Comprendidos en las Fracciones de la Ley de Ingresos Causados en Ejercicios Fiscales Anteriores	0.00	0.00
Pendientes de Liquidación o Pago	0.00	0.00
Participaciones y Aportaciones	0.00	0.00
Transferencias, Asignaciones y Subsidios y Otras Ayudas	22,154,800.00	27,915,195.32
Otros Orígenes de Operación	0.00	0.00
<b>Aplicación</b>	<b>19,830,061.88</b>	<b>28,830,192.09</b>
Servicios Personales	8,167,529.02	17,141,230.12
Materiales y Suministros	1,806,457.30	1,477,618.70
Servicios Generales	6,763,163.34	4,615,603.01
Transferencias Internas y Asignaciones al Sector Público	0.00	0.00
Transferencias al resto del Sector Público	0.00	0.00
Subsidios y Subvenciones	0.00	0.00
Ayudas Sociales	3,092,912.22	5,552,153.31
Pensiones y Jubilaciones	0.00	0.00
Transferencias a Fideicomisos, Mandatos y Contratos Análogos	0.00	0.00
Transferencias a la Seguridad Social	0.00	0.00
Donativos	0.00	2,450.02
Transferencias al Exterior	0.00	0.00
Participaciones	0.00	0.00
Aportaciones	0.00	0.00
Convenios	0.00	0.00
Otras Aplicaciones de Operación	0.00	41,136.93
<b>Flujos Netos de Efectivo por Actividades de Operación</b>	<b>3,242,987.25</b>	<b>437,261.38</b>
<b>Flujos de Efectivo de las Actividades de Inversión</b>		
<b>Origen</b>	<b>0.00</b>	<b>0.00</b>
Bienes Inmuebles, Infraestructura y Construcciones en Proceso	0.00	0.00
Bienes Muebles	0.00	0.00
Otros Orígenes de Inversión	0.00	0.00
<b>Aplicación</b>	<b>0.00</b>	<b>91,728.96</b>
Bienes Inmuebles, Infraestructura y Construcciones en Proceso	0.00	0.00
Bienes Muebles	0.00	91,728.96
Otras Aplicaciones de Inversión	0.00	0.00
<b>Flujos Netos de Efectivo por Actividades de Inversión</b>	<b>0.00</b>	<b>-91,728.96</b>
<b>Flujo de Efectivo de las Actividades de Financiamiento</b>		
<b>Origen</b>	<b>129.59</b>	<b>690.07</b>
Endeudamiento Neto	0.00	0.00
Interno	0.00	0.00
Externo	0.00	0.00
Otros Orígenes de Financiamiento	129.59	690.07
<b>Aplicación</b>	<b>2,776,795.71</b>	<b>3,002,258.60</b>
Servicios de la Deuda	0.00	0.00
Interno	0.00	0.00
Externo	0.00	0.00
Otras Aplicaciones de Financiamiento	2,776,795.71	3,002,258.60
<b>Flujos netos de Efectivo por Actividades de Financiamiento</b>	<b>-2,776,666.12</b>	<b>-3,001,568.53</b>
<b>Incremento/Disminución Neta en el Efectivo y Equivalentes al Efectivo</b>	<b>466,321.13</b>	<b>-2,656,036.11</b>
Efectivo y Equivalentes al Efectivo al Inicio del Ejercicio	2,782,767.19	5,438,803.30
Efectivo y Equivalentes al Efectivo al Final del Ejercicio	3,249,088.32	2,782,767.19

BAJO PROTESTA DE DECIR VERDAD DECLARAMOS QUE LOS DATOS ANOTADOS EN EL FORMATO, SON CORRECTOS Y SON RESPONSABILIDAD DEL EMISOR

YOLATL DIONEY GUARNAL CEREZO  
DIRECTORA GENERAL

JOSÉ FÉLIX ISMAEL CRESPO GUZMÁN  
COORDINADOR ADMINISTRATIVO

LILIA SÁNCHEZ VÁZQUEZ  
ANALISTA CONSULTIVO A

CLAVE: 95-02

SUJETO DE REVISIÓN: INSTITUTO MUNICIPAL DEL DEPORTE DE PUEBLA

### Estado de Cambios en la Situación Financiera

Del 01 de enero al 30 de septiembre de 2021

	Origen	Aplicación
<b>ACTIVO</b>	0.00	174,638.98
<i>Activo Circulante</i>	0.00	466,811.08
Efectivo y Equivalentes	0.00	466,321.13
Derechos a Recibir Efectivo o Equivalentes	0.00	489.95
Derechos a Recibir Bienes ó Servicios	0.00	0.00
Inventarios	0.00	0.00
Almacenes	0.00	0.00
Estimación por Pérdida o Deterioro de Activos Circulantes	0.00	0.00
Otros Activos Circulantes	0.00	0.00
<i>Activo No Circulante</i>	292,172.10	0.00
Inversiones Financieras a Largo Plazo	0.00	0.00
Derechos a Recibir Efectivo o Equivalentes a Largo Plazo	0.00	0.00
Bienes Inmuebles, infraestructura y Construcciones en Proceso	0.00	0.00
Bienes Muebles	0.00	0.00
Activos Intangibles	0.00	0.00
Depreciación, Deterioro y Amortización Acumulada de Bienes	292,172.10	0.00
Activos Diferidos	0.00	0.00
Estimación por Pérdida o Deterioro de Activos no Circulantes	0.00	0.00
Otros Activos no Circulantes	0.00	0.00
<b>PASIVO</b>		
<i>Pasivo Circulante</i>	0.00	2,506,218.68
Cuentas por Pagar a Corto Plazo	0.00	2,506,218.68
Documentos por Pagar a Corto Plazo	0.00	0.00
Porción a Corto Plazo de la Deuda Pública a Largo Plazo	0.00	0.00
Títulos y Valores a Corto Plazo	0.00	0.00
Pasivos Diferidos a Corto Plazo	0.00	0.00
Fondos y Bienes de Terceros en Garantía y/o Administración a Corto Plazo	0.00	0.00
Provisiones a Corto Plazo	0.00	0.00
Otros Pasivos a Corto Plazo	0.00	0.00
<i>Pasivo No Circulante</i>	0.00	0.00
Cuentas por Pagar a Largo Plazo	0.00	0.00
Documentos por Pagar a Largo Plazo	0.00	0.00
Deuda Pública a Largo Plazo	0.00	0.00
Pasivos Diferidos a Largo Plazo	0.00	0.00
Fondos y Bienes de Terceros en Garantía y/o en Administración a Largo Plazo	0.00	0.00
Provisiones a Largo Plazo	0.00	0.00
<b>HACIENDA PUBLICA/PATRIMONIO</b>	5,359,434.95	2,678,577.29
<i>Hacienda Pública/Patrimonio Contribuido</i>	0.00	0.00
Aportaciones	0.00	0.00
Donaciones de Capital	0.00	0.00
Actualización de la Hacienda Pública/Patrimonio	0.00	0.00
<i>Hacienda Pública/Patrimonio Generado</i>	5,359,434.95	2,678,577.29
Resultados del Ejercicio (Ahorro/ Desahorro)	5,359,434.95	0.00
Resultados de Ejercicios Anteriores	0.00	2,678,577.29
Revalúos	0.00	0.00
Reservas	0.00	0.00
Rectificaciones de Resultados de Ejercicios Anteriores	0.00	0.00
<i>Exceso o insuficiencia en la Actualización de la Hacienda Pública/Patrimonio</i>	0.00	0.00
Resultado por Posición Monetaria	0.00	0.00
Resultado por Tenencia de Activos no Monetarios	0.00	0.00

BAJO PROTESTA DE DECIR VERDAD DECLARAMOS QUE LOS DATOS ANOTADOS EN EL FORMATO, SON CORRECTOS Y SON RESPONSABILIDAD DEL EMISOR

YOLATL DIOGNEY COABAL CEREZO  
DIRECTORA GENERAL

JOSÉ FÉLIX ISMAEL CRESPO GUZMÁN  
COORDINADOR ADMINISTRATIVO

LILIA SÁNCHEZ VÁSQUEZ  
ANALISTA CONSULTIVO A

CLAVE: 95-02


SUJETO DE REVISIÓN: INSTITUTO MUNICIPAL DEL DEPORTE DE PUEBLA

**Estado Analítico de la Deuda y Otros Pasivos**


Del 01 de enero al 30 de septiembre de 2021

Denominación de las Deudas	Moneda de Contratación	Institución o País Acreedor	Saldo Inicial del Período	Saldo Final del Período
<b>DEUDA PÚBLICA</b>				
<b>Corto Plazo</b>				
<b>Deuda Interna</b>				
Instituciones de Crédito	0.00	0.00	0.00	0.00
Títulos y Valores	0.00	0.00	0.00	0.00
Arrendamientos Financieros	0.00	0.00	0.00	0.00
<b>Deuda Externa</b>				
Organismos Financieros Internacionales	0.00	0.00	0.00	0.00
Deuda Bilateral	0.00	0.00	0.00	0.00
Títulos y Valores	0.00	0.00	0.00	0.00
Arrendamientos Financieros	0.00	0.00	0.00	0.00
<b>Subtotal Corto Plazo</b>				
<b>Largo Plazo</b>				
<b>Deuda Interna</b>				
Instituciones de Crédito	0.00	0.00	0.00	0.00
Títulos y Valores	0.00	0.00	0.00	0.00
Arrendamientos Financieros	0.00	0.00	0.00	0.00
<b>Deuda Externa</b>				
Organismos Financieros Internacionales	0.00	0.00	0.00	0.00
Deuda Bilateral	0.00	0.00	0.00	0.00
Títulos y Valores	0.00	0.00	0.00	0.00
Arrendamientos Financieros	0.00	0.00	0.00	0.00
<b>Subtotal Largo Plazo</b>				
Otros Pasivos			\$ 2,776,795.71	\$ 270,577.03
<b>Total Deuda y Otros Pasivos</b>			\$ 2,776,795.71	\$ 270,577.03

BAJO PROTESTA DE DECIR VERDAD DECLARAMOS QUE LOS DATOS ANOTADOS EN EL FORMATO, SON CORRECTOS Y SON RESPONSABILIDAD DEL EMISOR


 YOLATL DONEY CUANAL CEREZO  
 DIRECTORA GENERAL


 JOSE FEDERICO ISMAEL CRESPO GUZMÁN  
 COORDINADOR ADMINISTRATIVO



 LILIA SANCHEZ VAZQUEZ  
 ANALISTA CONSULTIVO A


CLAVE: 95-02  
SUJETO DE REVISIÓN: INSTITUTO MUNICIPAL DEL DEPORTE DE PUEBLA


Estado Analítico de Ingresos							
Del 01 de enero al 30 de septiembre de 2021							
Clasificación Económica	Ingreso						
Rubro de Ingresos	Estimado	Ampliaciones y Reducciones	Modificado	Devengado	Recaudado	Diferencia	
Impuestos	0.00	0.00	0.00	0.00	0.00	0.00	
Cuotas y Aportaciones de Seguridad Social	0.00	0.00	0.00	0.00	0.00	0.00	
Contribuciones de Mejoras	0.00	0.00	0.00	0.00	0.00	0.00	
Derechos	0.00	918,241.03	918,241.03	918,241.03	918,241.03	918,241.03	
Productos	0.00	8.10	8.10	8.10	8.10	8.10	
Aprovechamientos	0.00	0.00	0.00	0.00	0.00	0.00	
Ingresos por Venta de Bienes, Prestación de Servicios y Otros Ingresos	0.00	0.00	0.00	0.00	0.00	0.00	
Participaciones, Aportaciones, Convenios, Incentivos Derivados de la Colaboración Fiscal y Fondos Distintos de Aportaciones	0.00	0.00	0.00	0.00	0.00	0.00	
Transferencias, Asignaciones, Subsidios y Subvenciones, y Pensiones y Jubilaciones	21,859,794.00	5,058,852.00	26,918,646.00	22,154,800.00	22,154,800.00	295,006.00	
Ingresos Derivados de Financiamientos	0.00	0.00	0.00	0.00	0.00	0.00	
<b>Total</b>	<b>21,859,794.00</b>	<b>5,977,101.13</b>	<b>27,836,895.13</b>	<b>23,073,049.13</b>	<b>23,073,049.13</b>	<b>1,213,255.13</b>	

Estado Analítico de Ingresos Por Fuente de Financiamiento							
Ingreso							
	Estimado	Ampliaciones y Reducciones	Modificado	Devengado	Recaudado	Diferencia	
<b>Ingresos del Poder Ejecutivo Federal o Estatal y de los Municipios</b>							
Impuestos	0.00	0.00	0.00	0.00	0.00	0.00	
Cuotas y Aportaciones de Seguridad Social	0.00	0.00	0.00	0.00	0.00	0.00	
Contribuciones de Mejoras	0.00	0.00	0.00	0.00	0.00	0.00	
Derechos	0.00	0.00	0.00	0.00	0.00	0.00	
Productos	0.00	0.00	0.00	0.00	0.00	0.00	
Aprovechamientos	0.00	0.00	0.00	0.00	0.00	0.00	
Participaciones, Aportaciones, Convenios, Incentivos Derivados de la Colaboración Fiscal y Fondos Distintos de Aportaciones	0.00	0.00	0.00	0.00	0.00	0.00	
Transferencias, Asignaciones, Subsidios y Subvenciones, y Pensiones y Jubilaciones	0.00	0.00	0.00	0.00	0.00	0.00	
<b>Ingresos de los Entes Públicos de los Poderes Legislativo y Judicial, de los Órganos Autónomos y del Sector Paraestatal o Paramunicipal, así como de las Empresas Productivas del Estado</b>							
Cuotas y Aportaciones de Seguridad Social	0.00	0.00	0.00	0.00	0.00	0.00	
Productos	0.00	8.10	8.10	8.10	8.10	8.10	
Ingresos por Venta de Bienes, Prestación de Servicios y Otros Ingresos	0.00	0.00	0.00	0.00	0.00	0.00	
Transferencias, Asignaciones, Subsidios y Subvenciones, y Pensiones y Jubilaciones	21,859,794.00	5,058,852.00	26,918,646.00	22,154,800.00	22,154,800.00	295,006.00	
<b>Ingresos derivados de financiamiento</b>							
Ingresos Derivados de Financiamientos	0.00	0.00	0.00	0.00	0.00	0.00	
<b>Total</b>	<b>21,859,794.00</b>	<b>5,058,860.10</b>	<b>26,918,654.10</b>	<b>22,154,808.10</b>	<b>22,154,808.10</b>	<b>295,014.10</b>	

BAJO PROTESTA DE DECIR VERDAD DECLARAMOS QUE LOS DATOS ANOTADOS EN EL FORMATO, SON CORRECTOS Y SON RESPONSABILIDAD DEL EMISOR

  
YOLATL DIERREY CUANAL CEREZO  
DIRECTOR GENERAL

  
JOSÉ FEDERICO ISMAEL CRESPO GUZMÁN  
COORDINADOR ADMINISTRATIVO

  
LILIA SÁNCHEZ VÁZQUEZ  
ANALISTA CONSULTIVO A





CLAVE: 95-02

SUJETO DE REVISIÓN: INSTITUTO MUNICIPAL DEL DEPORTE DE PUEBLA

Concepto	Egresos					
	Aprobado	Ampliaciones/ (Reducciones)	Modificado	Devengado	Pagado	Subejercicio
Activos Intangibles	0.00	0.00	0.00	0.00	0.00	0.00
<b>Inversión Pública</b>	<b>0.00</b>	<b>0.00</b>	<b>0.00</b>	<b>0.00</b>	<b>0.00</b>	<b>0.00</b>
Obra Pública en Bienes de Dominio Público	0.00	0.00	0.00	0.00	0.00	0.00
Obra Pública en Bienes Propios	0.00	0.00	0.00	0.00	0.00	0.00
Proyectos Productivos y Acciones de Fomento	0.00	0.00	0.00	0.00	0.00	0.00
<b>Inversiones Financieras y Otras Provisiones</b>	<b>0.00</b>	<b>0.00</b>	<b>0.00</b>	<b>0.00</b>	<b>0.00</b>	<b>0.00</b>
Inversiones Para el Fomento de Actividades Productivas	0.00	0.00	0.00	0.00	0.00	0.00
Acciones y Participaciones de Capital	0.00	0.00	0.00	0.00	0.00	0.00
Compra de Títulos y Valores	0.00	0.00	0.00	0.00	0.00	0.00
Concesión de Préstamos	0.00	0.00	0.00	0.00	0.00	0.00
Inversiones en Fideicomisos, Mandatos y Otros Análogos	0.00	0.00	0.00	0.00	0.00	0.00
Otras Inversiones Financieras	0.00	0.00	0.00	0.00	0.00	0.00
Provisiones para Contingencias y Otras	0.00	0.00	0.00	0.00	0.00	0.00
Erogaciones Especiales	0.00	0.00	0.00	0.00	0.00	0.00
<b>Participaciones y Aportaciones</b>	<b>0.00</b>	<b>0.00</b>	<b>0.00</b>	<b>0.00</b>	<b>0.00</b>	<b>0.00</b>
Participaciones	0.00	0.00	0.00	0.00	0.00	0.00
Aportaciones	0.00	0.00	0.00	0.00	0.00	0.00
Convenios	0.00	0.00	0.00	0.00	0.00	0.00
<b>Deuda Pública</b>	<b>0.00</b>	<b>0.00</b>	<b>0.00</b>	<b>0.00</b>	<b>0.00</b>	<b>0.00</b>
Amortización de la Deuda Pública	0.00	0.00	0.00	0.00	0.00	0.00
Intereses de la Deuda Pública	0.00	0.00	0.00	0.00	0.00	0.00
Comisiones de la Deuda Pública	0.00	0.00	0.00	0.00	0.00	0.00
Gastos de la Deuda Pública	0.00	0.00	0.00	0.00	0.00	0.00
Costo por Coberturas	0.00	0.00	0.00	0.00	0.00	0.00
Apoyos Financieros	0.00	0.00	0.00	0.00	0.00	0.00
Adeudos de Ejercicios Fiscales Anteriores (Adefas)	0.00	0.00	0.00	0.00	0.00	0.00
<b>Total del Gasto</b>	<b>21,859,794.00</b>	<b>5,983,202.20</b>	<b>27,842,996.20</b>	<b>20,100,019.37</b>	<b>19,830,061.88</b>	<b>7,742,976.83</b>

BAJO PROTESTA DE DECIR VERDAD DECLARAMOS QUE LOS DATOS ANOTADOS EN EL FORMATO, SON CORRECTOS Y SON RESPONSABILIDAD DEL EMISOR

  
YOLALI DINIEV GUZMÁN CRESPO  
DIRECTORA GENERAL

  
JOSÉ FEDERICO ISMAEL CRESPO GUZMÁN  
COORDINADOR ADMINISTRATIVO


  
LILIA SÁNCHEZ VÁZQUEZ  
ANALISTA CONSULTIVO A

CLAVE: 95-02


SUJETO DE REVISIÓN: INSTITUTO MUNICIPAL DEL DEPORTE DE PUEBLA

Estado Analítico del Ejercicio del Presupuesto de Egresos						
Clasificación Económica (por Tipo de Gasto)						
Del 01 de enero al 30 de septiembre de 2021						
Egresos						
Concepto	Aprobado	Ampliaciones/ (Reducciones)	Modificado	Devengado	Pagado	Subejercicio
Gasto Corriente	21,857,794.00	5,985,202.20	27,842,996.20	20,100,019.37	19,830,061.88	7,742,976.83
Gasto de Capital	2,000.00	-2,000.00	0.00	0.00	0.00	0.00
Amortización de la Deuda y Dis	0.00	0.00	0.00	0.00	0.00	0.00
Pensiones y Jubilaciones	0.00	0.00	0.00	0.00	0.00	0.00
Participaciones	0.00	0.00	0.00	0.00	0.00	0.00
<b>Total del Gasto</b>	<b>21,859,794.00</b>	<b>5,983,202.20</b>	<b>27,842,996.20</b>	<b>20,100,019.37</b>	<b>19,830,061.88</b>	<b>7,742,976.83</b>


BAJO PROTESTA DE DECIR VERDAD DECLARAMOS QUE LOS DATOS ANOTADOS EN EL FORMATO, SON CORRECTOS Y SON RESPONSABILIDAD DEL EMISOR



YOLANI DIGNEY CUANAL CEREZO  
DIRECTORA GENERAL



JOSÉ FEDERICO ISMAEL CRESPO GUZMÁN  
COORDINADOR ADMINISTRATIVO



LILIA SÁNCHEZ VÁZQUEZ  
ANALISTA CONSULTIVO A

CLAVE: 95-02


SUJETO DE REVISIÓN: INSTITUTO MUNICIPAL DEL DEPORTE DE PUEBLA

**Estado Analítico del Ejercicio del Presupuesto de Egresos**


Clasificación Administrativa  
Del 01 de enero al 30 de septiembre de 2021

Concepto	Egresos					Subejercicio
	Aprobado	Ampliaciones/ (Reducciones)	Modificado	Devengado	Pagado	
Instituto Municipal del Deporte de Puebla	21,859,794.00	5,983,202.20	27,842,996.20	20,100,019.37	19,830,061.88	7,742,976.83
Dependencia o Unidad Administrativa 2	0.00	0.00	0.00	0.00	0.00	0.00
Dependencia o Unidad Administrativa 3	0.00	0.00	0.00	0.00	0.00	0.00
Dependencia o Unidad Administrativa 4	0.00	0.00	0.00	0.00	0.00	0.00
Dependencia o Unidad Administrativa 6	0.00	0.00	0.00	0.00	0.00	0.00
Dependencia o Unidad Administrativa 7	0.00	0.00	0.00	0.00	0.00	0.00
Dependencia o Unidad Administrativa 8	0.00	0.00	0.00	0.00	0.00	0.00
Dependencia o Unidad Administrativa xx	0.00	0.00	0.00	0.00	0.00	0.00
<b>Total del Gasto</b>	<b>21,859,794.00</b>	<b>5,983,202.20</b>	<b>27,842,996.20</b>	<b>20,100,019.37</b>	<b>19,830,061.88</b>	<b>7,742,976.83</b>


BAJO PROTESTA DE DECIR VERDAD DECLARAMOS QUE LOS DATOS ANOTADOS EN EL FORMATO, SON CORRECTOS Y SON RESPONSABILIDAD DEL EMISOR



YOLALTE DIONEY CUANAL CEREZO  
DIRECTORA GENERAL



JOSE FEDERICO ISMAEL CRÉSPO GUZMÁN  
COORDINADOR ADMINISTRATIVO



LILIA SÁNCHEZ VÁZQUEZ  
ANALISTA CONSULTIVO A





CLAVE: 95-02


SUJETO DE REVISIÓN: INSTITUTO MUNICIPAL DEL DEPORTE DE PUEBLA

Estado Analítico del Ejercicio del Presupuesto de Egresos						
Clasificación Funcional (Finalidad y Función)						
Del 01 de enero al 30 de septiembre de 2021						
Concepto	Egresos					
	Aprobado	Ampliaciones/ (Reducciones)	Modificado	Devengado	Pagado	Subejercicio
<b>Gobierno</b>	0.00	0.00	0.00	0.00	0.00	0.00
Legislación	0.00	0.00	0.00	0.00	0.00	0.00
Justicia	0.00	0.00	0.00	0.00	0.00	0.00
Coordinación de la Política de Gobierno	0.00	0.00	0.00	0.00	0.00	0.00
Relaciones Exteriores	0.00	0.00	0.00	0.00	0.00	0.00
Asuntos Financieros y Hacendarios	0.00	0.00	0.00	0.00	0.00	0.00
Seguridad Nacional	0.00	0.00	0.00	0.00	0.00	0.00
Asuntos de Orden Público y de Seguridad Interior	0.00	0.00	0.00	0.00	0.00	0.00
Otros Servicios Generales	0.00	0.00	0.00	0.00	0.00	0.00
<b>Desarrollo Social</b>	21,859,794.00	5,983,202.20	27,842,996.20	20,100,019.37	19,830,061.88	7,742,976.83
Protección Ambiental	0.00	0.00	0.00	0.00	0.00	0.00
Vivienda y Servicios a la Comunidad	0.00	0.00	0.00	0.00	0.00	0.00
Salud	0.00	0.00	0.00	0.00	0.00	0.00
Recreación, Cultura y Otras Manifestaciones Sociales	21,859,794.00	5,983,202.20	27,842,996.20	20,100,019.37	19,830,061.88	7,742,976.83
Educación	0.00	0.00	0.00	0.00	0.00	0.00
Protección Social	0.00	0.00	0.00	0.00	0.00	0.00
Otros Asuntos Sociales	0.00	0.00	0.00	0.00	0.00	0.00
<b>Desarrollo Económico</b>	0.00	0.00	0.00	0.00	0.00	0.00
Asuntos Económicos, Comerciales y Laborales en General	0.00	0.00	0.00	0.00	0.00	0.00
Agropecuaria, Silvicultura, Pesca y Caza	0.00	0.00	0.00	0.00	0.00	0.00
Combustibles y Energía	0.00	0.00	0.00	0.00	0.00	0.00
Minería, Manufacturas y Construcción	0.00	0.00	0.00	0.00	0.00	0.00
Transporte	0.00	0.00	0.00	0.00	0.00	0.00
Comunicaciones	0.00	0.00	0.00	0.00	0.00	0.00
Turismo	0.00	0.00	0.00	0.00	0.00	0.00
Ciencia, Tecnología e Innovación	0.00	0.00	0.00	0.00	0.00	0.00
Otras Industrias y Otros Asuntos Económicos	0.00	0.00	0.00	0.00	0.00	0.00
<b>Otras no Clasificadas en Funciones Anteriores</b>	0.00	0.00	0.00	0.00	0.00	0.00
Transacciones de la Deuda Pública / Costo Financiero de la Deuda	0.00	0.00	0.00	0.00	0.00	0.00
Transferencias, Participaciones y Aportaciones entre Diferentes Niveles y Ordenes de Gobierno	0.00	0.00	0.00	0.00	0.00	0.00
Saneamiento del Sistema Financiero	0.00	0.00	0.00	0.00	0.00	0.00
Adeudos de Ejercicios Fiscales Anteriores	0.00	0.00	0.00	0.00	0.00	0.00
<b>Total del Gasto</b>	<b>21,859,794.00</b>	<b>5,983,202.20</b>	<b>27,842,996.20</b>	<b>20,100,019.37</b>	<b>19,830,061.88</b>	<b>7,742,976.83</b>

BAJO PROTESTA DE DECIR VERDAD DECLARAMOS QUE LOS DATOS ANOTADOS EN EL FORMATO, SON CORRECTOS Y SON RESPONSABILIDAD DEL EMISOR

  
YOLALI DOMÍNGUEZ CEREZO  
DIRECTORA GENERAL

  
JOSÉ FEDERICO ISMAEL CRESPO GUZMÁN  
COORDINADOR ADMINISTRATIVO


  
LILIA SÁNCHEZ VÁZQUEZ  
ANALISTA CONSULTIVO A


CLAVE: 95-02


SUJETO DE REVISIÓN: INSTITUTO MUNICIPAL DEL DEPORTE DE PUEBLA

Concepto	Gasto por Categoría Programática Del 01 de enero al 30 de septiembre de 2021					
	Aprobado	Ampliaciones/ (Reducciones)	Egresos Modificado	Devengado	Pagado	Subejercicio
<b>Programas</b>						
Subsidios: Sector Social y Privado o Entidades Federativas y Municipios	0.00	0.00	0.00	0.00	0.00	0.00
Sujetos a Reglas de Operación	0.00	0.00	0.00	0.00	0.00	0.00
Otros Subsidios	0.00	0.00	0.00	0.00	0.00	0.00
<b>Desempeño de las Funciones</b>						
Prestación de Servicios Públicos	21,859,794.00	5,983,202.20	27,842,996.20	20,100,019.37	19,830,061.88	7,742,976.83
Provisión de Bienes Públicos	0.00	0.00	0.00	0.00	0.00	0.00
Planeación, seguimiento y evaluación de políticas públicas	0.00	0.00	0.00	0.00	0.00	0.00
Promoción y fomento	0.00	0.00	0.00	0.00	0.00	0.00
Regulación y supervisión	0.00	0.00	0.00	0.00	0.00	0.00
Funciones de las Fuerzas Armadas (Únicamente Gobierno Federal)	0.00	0.00	0.00	0.00	0.00	0.00
Específicos	0.00	0.00	0.00	0.00	0.00	0.00
Proyectos de Inversión	0.00	0.00	0.00	0.00	0.00	0.00
<b>Administrativos y de Apoyo</b>						
Apoyo al proceso presupuestario y para mejorar la eficiencia institucional	0.00	0.00	0.00	0.00	0.00	0.00
Apoyo a la función pública y al mejoramiento de la gestión	0.00	0.00	0.00	0.00	0.00	0.00
Operaciones ajenas	0.00	0.00	0.00	0.00	0.00	0.00
<b>Compromisos</b>						
Obligaciones de cumplimiento de resolución jurisdiccional	0.00	0.00	0.00	0.00	0.00	0.00
Desastres Naturales	0.00	0.00	0.00	0.00	0.00	0.00
<b>Obligaciones</b>						
Pensiones y jubilaciones	0.00	0.00	0.00	0.00	0.00	0.00
Aportaciones a la seguridad social	0.00	0.00	0.00	0.00	0.00	0.00
Aportaciones a fondos de estabilización	0.00	0.00	0.00	0.00	0.00	0.00
Aportaciones a fondos de inversión y reestructura de pensiones	0.00	0.00	0.00	0.00	0.00	0.00
<b>Programas de Gasto Federalizado (Gobierno Federal)</b>						
Gasto Federalizado	0.00	0.00	0.00	0.00	0.00	0.00
Participaciones a entidades federativas y municipios	0.00	0.00	0.00	0.00	0.00	0.00
Costo financiero, deuda o apoyos a deudores y ahorradores	0.00	0.00	0.00	0.00	0.00	0.00
Adeudos de ejercicios fiscales anteriores	0.00	0.00	0.00	0.00	0.00	0.00
<b>Total del Gasto</b>	<b>\$ 21,859,794.00</b>	<b>\$ 5,983,202.20</b>	<b>\$ 27,842,996.20</b>	<b>\$ 20,100,019.37</b>	<b>\$ 19,830,061.88</b>	<b>\$ 7,742,976.83</b>

BAJO PROTESTA DE DECIR VERDAD DECLARAMOS QUE LOS DATOS ANOTADOS EN EL FORMATO, SON CORRECTOS Y SON RESPONSABILIDAD DEL EMISOR.

  
 YOLALI DICKEY CUANAL CERESO  
 DIRECTORA GENERAL

  
 JOSE FEDERICO ISMAEL CRESPO GUZMÁN  
 COORDINADOR ADMINISTRATIVO

  
 LILIA SANCHEZ VAZQUEZ  
 ANALISTA CONSULTIVO A