

RECIBO

202201487



ENTE FISCALIZADO: Paramunicipal AÑO: 2022
RECIBIMOS DEL C. Lic. Guillermo Antonio Iriarte González
CARGO: Director General
PROCEDENCIA: 95/02 Instituto Municipal del Deporte de Puebla, Puebla

DESCRIPCIÓN DE LA DOCUMENTACIÓN:

TIPO DE DOCUMENTO	AÑO	MES	MEDIOS DE ALMACENAMIENTO	NÚMERO DE LEGAJOS (Documentación Comprobatoria)
30 Estados Financieros	2021	Octubre	Disco(s): -1- CD/DVD	

Observaciones :

CUATRO VECES HEROICA PUEBLA DE ZARAGOZA, 17 DE ENERO DE 2022

Módulo: 16 Módulo 16

Recibido en: Oficinas A.S.E.

"FISCALIZACIÓN CON RESPETO Y FIRMEZA"



INSTITUTO MUNICIPAL DEL DEPORTE DE PUEBLA
DIRECCIÓN GENERAL
OFICIO NÚM. IMPD/D.G./0042/2022
Página 1 de 2

CPC. FRANCISCO JOSÉ ROMERO SERRANO
AUDITOR SUPERIOR DEL ESTADO DE PUEBLA
PRESENTE.

De conformidad con lo establecido por los artículos 116, fracción II, párrafo sexto, de la Constitución Política de los Estados Unidos Mexicanos; 1, 4, fracción XII, 42, 43, 52, 53, 54, 55, 69 y 82, de la Ley General de Contabilidad Gubernamental; 31, 113 y 114, de la Constitución Política del Estado Libre y Soberano de Puebla y; 1, 2, fracción III, 3, 4, fracciones II, V, VII, VIII, XII, XIII, XX y XXI, 9, 10, párrafo tercero, 15, 27, 30, 31, 33, fracciones XXXIX y XLVI, 43 54, fracciones I, IV, V, VI, IX, inciso a) y 130, fracciones IV, V y VII, de la Ley de Rendición de Cuentas y Fiscalización del Estado de Puebla, 1, 4 fracciones I y II, 10 fracciones I, II y XX del Decreto de Creación del Instituto Municipal del Deporte de Puebla publicado en el Periódico Oficial del Estado el día veintidós de noviembre de dos mil seis, 1, 7, 16 y 17 del Reglamento Interior del mismo Organismo publicado en el periódico oficial del Estado de Puebla el día diez de febrero de dos mil diez; anexos al presente remito a Usted los **Estados Financieros Armonizados del 1 al 31 de Octubre del 2021**, generados en el Sistema de Contabilidad SAP Business One, los cuales ya observan la armonización contable a la que se encuentra obligado el Instituto Municipal del Deporte de Puebla como Sujeto de Revisión, a partir del primer día del año 2013, con la información que a continuación se detalla:

1. Estado de Situación Financiera.
2. Estado de Actividades.
3. Estado de Variación en la Hacienda Pública.
4. Estado de Cambios en la Situación Financiera.
5. Estado de Flujos de Efectivo.
6. Estado Analítico del Activo.
7. Estado Analítico de la Deuda y Otros Pasivos.
8. Estado Analítico de Ingresos.
9. Estado Analítico del Ejercicio del Presupuesto de Egresos – Clasificación por Objeto del Gasto (Capítulo y Concepto).
10. Estado Analítico del Ejercicio del Presupuesto de Egresos – Clasificación Económica (por Tipo de Gasto)
11. Estado Analítico del Ejercicio del Presupuesto de Egresos – Clasificación Administrativa.
12. Estado Analítico del Ejercicio del Presupuesto de Egresos – Clasificación Funcional (Finalidad y Función).
13. Gasto por Categoría Programática.
14. Notas a los Estados Financieros
15. Conciliación entre los ingresos Presupuestarios y Contables.
16. Conciliación entre los Egresos Presupuestarios y los Gastos Contables.

Contigo y con rumbo

pueblacapital.gob.mx



INSTITUTO MUNICIPAL DEL DEPORTE DE PUEBLA
DIRECCIÓN GENERAL

OFICIO NÚM IMDP/D.G./C.A./0042/2022

Página 2 de 2

Adicional a la información mencionada en los párrafos que anteceden, se remite la información financiera del mismo período en los formatos descargados del portal de internet de la Auditoría Superior del Estado de Puebla, de manera impresa debidamente firmados y de manera digital en formato Excel y PDF en el disco compacto anexo.

Sin más por el momento, le reitero a Usted la seguridad de mi atenta y distinguida consideración.

ATENTAMENTE.

HEROICA PUEBLA DE ZARAGOZA A 17 DE ENERO DEL 2022

"CONTIGO Y CON RUMBO"



Puebla
Contigo y con rumbo
Gobierno Municipal

INSTITUTO
MUNICIPAL DE
DEPORTE

GUILLERMO ANTONIO IRIARTE GONZALEZ
DIRECTOR GENERAL DEL INSTITUTO
MUNICIPAL DEL DEPORTE DE PUEBLA

INSTITUTO MUNICIPAL DEL DEPORTE
ADMINISTRACIÓN 2021-2024
0/1/IMD/IMDX/E

Archivo
GAIG/TAM/lsv





Puebla
Contigo y con rumbo
Gobierno Municipal

EP. JEFE
Municipal del
Deporte

CLAVE: 96-02
SUJETO DE REVISIÓN: INSTITUTO MUNICIPAL DEL DEPORTE DE PUEBLA

**Estado de Situación Financiera
Al 31 de octubre de 2021**

	2021	2020	PASIVO	2021	2020
ACTIVO					
Activo Circulante			Pasivo Circulante		
Efectivo y Equivalentes	2,538,610.27	2,782,767.19	Cuentas por Pagar a Corto Plazo	521,370.74	2,776,795.71
Derechos a Recibir Efectivo o Equivalentes	0.00	129.59	Documentos por Pagar a Corto Plazo	0.00	0.00
Derechos a Recibir Bienes o Servicios	0.00	0.00	Porción a Corto Plazo de la Deuda Pública a Largo Plazo	0.00	0.00
Inventarios	0.00	0.00	Títulos y Valores a Corto Plazo	0.00	0.00
Almacenes	0.00	0.00	Pasivos Diferidos a Corto Plazo	0.00	0.00
Estimación por Pérdida o Deterioro de Activos Circulantes	0.00	0.00	Fondos y bienes de Terceros en Garantía y/o Administración a Corto Plazo	0.00	0.00
Otros Activos Circulantes	0.00	0.00	Provisiones a Corto Plazo	0.00	0.00
Total de Activos Circulantes	2,538,610.27	2,782,896.78	Otros Pasivos a Corto Plazo	0.00	0.00
			Total de Pasivos Circulantes	521,370.74	2,776,795.71
Activo No Circulante			Pasivo No Circulante		
Inversiones Financieras a Largo Plazo	0.00	0.00	Cuentas por Pagar a Largo Plazo	6.00	0.00
Derechos a Recibir Efectivo o Equivalentes a Largo Plazo	0.00	0.00	Documentos por Pagar a Largo Plazo	0.00	0.00
Bienes inmuebles, Infraestructura y Construcciones en Proceso	0.00	0.00	Deuda Pública a Largo Plazo	0.00	0.00
Bienes Muebles	8,845,747.86	8,849,747.86	Pasivos Diferidos a Largo Plazo	0.00	0.00
Activos Intangibles	18,432.40	18,432.40	Fondos y bienes de Terceros en Garantía y/o Administración a Largo Plazo	0.00	0.00
Depreciación, Deterioro y Amortización Acumulada de Bienes	-3,463,086.16	-3,138,962.50	Provisiones a Largo Plazo	0.00	0.00
Activos Diferidos	0.00	0.00	Total de Pasivos No Circulantes	6.00	0.00
Estimación por Pérdida o Deterioro de Activos no Circulantes	0.00	0.00			
Otros Activos no Circulantes	0.00	0.00			
Total de Activos No Circulantes	5,405,094.10	5,725,217.76	Total del Pasivo	521,370.74	2,776,795.71
Total del Activo	7,943,704.37	8,512,114.54	HACIENDA PÚBLICA/PATRIMONIO		
			Hacienda Pública/Patrimonio Contribuido	3,757,765.63	3,757,765.63
			Aportaciones	0.00	0.00
			Donaciones de Capital	0.00	0.00
			Actualización de la Hacienda Pública/Patrimonio	3,757,765.63	3,757,765.63
			Hacienda Pública/Patrimonio Generado	3,664,568.00	1,977,553.20
			Resultados del Ejercicio (Ahorro/ Desahorro)	1,687,014.80	-2,678,577.29
			Resultados de Ejercicios Anteriores	1,977,553.20	4,656,130.49
			Revalúos	0.00	0.00
			Reservas	0.00	0.00
			Rectificaciones de Resultados de Ejercicios Anteriores	0.00	0.00
			Exceso o Insuficiencia en la Actualización de la Hacienda Pública/Patrimonio	0.00	0.00
			Resultado por Posición Monetaria	0.00	0.00
			Resultado por Tenencia de Activos no Monetarios	0.00	0.00
			Total Hacienda Pública/Patrimonio	7,422,335.63	5,735,318.83
			Total del Pasivo y Hacienda Pública/Patrimonio	7,943,704.37	8,512,114.54

BAJO PROTESTA DE DECIR VERDAD DECLARAMOS QUE LOS DATOS ANOTADOS EN EL FORMATO SON CORRECTOS Y SON RESPONSABILIDAD DEL EMISOR

GUILLERMO RAMIRO IRIARTE GONZÁLEZ
DIRECCIÓN GENERAL

TOMÁS ALARCÓN MORALES
COORDINADOR ADMINISTRATIVO

LILIA SÁNCHEZ VÁSQUEZ
ANALISTA ADMINISTRATIVO A



CLAVE: 95-02

SUJETO DE REVISIÓN: INSTITUTO MUNICIPAL DEL DEPORTE DE PUEBLA

Estado de Actividades		
Del 01 de enero al 31 de octubre de 2021		
	2021	2020
INGRESOS Y OTROS BENEFICIOS		
Ingresos de la Gestión:	1,099,467.60	1,352,258.15
Impuestos	0.00	0.00
Cuotas y Aportaciones de Seguridad Social	0.00	0.00
Contribuciones de Mejoras	0.00	0.00
Derechos	1,099,456.08	1,351,974.35
Productos	11.52	283.80
Aprovechamientos	0.00	0.00
Ingresos por Venta de Bienes y Servicios	0.00	0.00
Participaciones, Aportaciones, Convenios, Incentivos Derivados de la Colaboración Fiscal, Fondos Distintos de Aportaciones, Transferencias, Asignaciones, Subsidios y Subvenciones, y Pensiones y Jubilaciones	22,862,111.00	27,915,195.32
Participaciones, Aportaciones, Convenios, Incentivos Derivados de la Colaboración Fiscal y Fondos Distintos de Aportaciones	0.00	0.00
Transferencias, Asignaciones, Subsidios y Subvenciones, y Pensiones y Jubilaciones	22,862,111.00	27,915,195.32
Otros Ingresos y Beneficios	0.00	0.00
Ingresos Financieros	0.00	0.00
Incremento por Variación de Inventarios	0.00	0.00
Disminución del Exceso de Estimaciones por Pérdida o Deterioro u Obsolescencia	0.00	0.00
Disminución del Exceso de Provisiones	0.00	0.00
Otros Ingresos y Beneficios Varios	0.00	0.00
Total de Ingresos y Otros Beneficios	23,961,578.60	29,267,453.47
GASTOS Y OTRAS PÉRDIDAS		
Gastos de Funcionamiento	18,588,410.12	26,011,117.95
Servicios Personales	9,652,905.36	17,974,865.05
Materiales y Suministros	1,822,094.55	3,223,223.24
Servicios Generales	7,113,410.21	4,813,029.66
Transferencia, Asignaciones, Subsidios y Otras Ayudas	3,362,030.02	5,554,603.33
Transferencias Internas y Asignaciones al Sector Público	0.00	0.00
Transferencias al Resto del Sector Público	0.00	0.00
Subsidios y Subvenciones	0.00	0.00
Ayudas Sociales	3,362,030.02	5,552,153.31
Pensiones y Jubilaciones	0.00	0.00
Transferencias a Fideicomisos, Mandatos y Contratos Análogos	0.00	0.00
Transferencias a la Seguridad Social	0.00	0.00
Donativos	0.00	2,450.02
Transferencias al Exterior	0.00	0.00
Participaciones y Aportaciones	0.00	0.00
Participaciones	0.00	0.00
Aportaciones	0.00	0.00
Convenios	0.00	0.00
Intereses, Comisiones y Otros Gastos de la Deuda Pública	0.00	0.00
Intereses de la Deuda Pública	0.00	0.00
Comisiones de la Deuda Pública	0.00	0.00
Gastos de la Deuda Pública	0.00	0.00
Gasto por Coberturas	0.00	0.00
Apoyos Financieros	0.00	0.00
Otros Gastos y Pérdidas Extraordinarias	324,123.66	380,309.48
Estimaciones, Depreciaciones, Deterioros, Obsolescencia y Amortizaciones	324,123.66	380,309.48
Provisiones	0.00	0.00
Disminución de Inventarios	0.00	0.00
Aumento por Insuficiencia de Estimaciones por Pérdida o Deterioro y Obsolescencia	0.00	0.00
Aumento por Insuficiencia de Provisiones	0.00	0.00
Otros Gastos	0.00	0.00
Inversión Pública	0.00	0.00
Inversión Pública no Capitalizable	0.00	0.00
Total de Gastos y Otras Pérdidas	22,274,563.80	31,946,030.76
Resultados del Ejercicio (Ahorro/Desahorro)	1,687,014.80	-2,678,577.29

No se incluyen: Utilidades e Intereses. Por regla de presentación se revelan como Ingresos Financieros.

BAJO PROTESTA DE DECIR VERDAD DECLARAMOS QUE LOS DATOS ANOTADOS EN EL FORMATO, SON CORRECTOS Y SON RESPONSABILIDAD DEL EMISOR

GUILLERMO ANDRÓN IRIARTE GONZÁLEZ
DIRECTOR GENERAL

TOMÁS ALARCÓN MORALES
COORDINADOR ADMINISTRATIVO

LILIA SÁNCHEZ VÁZQUEZ
ANALISTA CONSULTIVO A




CLAVE: 95-02
 SUJETO DE REVISIÓN: INSTITUTO MUNICIPAL DEL DEPORTE DE PUEBLA


Estado de Variación en la Hacienda Pública


Del 01 de enero al 31 de octubre de 2021


Concepto	Hacienda Pública / Patrimonio Contribuido	Hacienda Pública / Patrimonio Generado de Ejercicios Anteriores	Hacienda Pública / Patrimonio Generado del Ejercicio	Exceso o Insuficiencia en la Actualización de la Hacienda Pública / Patrimonio	Total
Hacienda Pública / Patrimonio Contribuido Neto de 2020	3,757,765.63	0.00	0.00	0.00	3,757,765.63
Aportaciones	0.00	0.00	0.00	0.00	0.00
Donaciones de Capital	0.00	0.00	0.00	0.00	0.00
Actualización de la Hacienda Pública / Patrimonio	3,757,765.63	0.00	0.00	0.00	3,757,765.63
Hacienda Pública / Patrimonio Generado Neto de 2020	0.00	4,656,130.49	2,678,577.29	0.00	1,977,553.20
Resultados del Ejercicio (Ahorro/Desahorro)	0.00	0.00	2,678,577.29	0.00	2,678,577.29
Resultados de Ejercicios Anteriores	0.00	4,656,130.49	0.00	0.00	4,656,130.49
Revalúos	0.00	0.00	0.00	0.00	0.00
Reservas	0.00	0.00	0.00	0.00	0.00
Rectificaciones de Resultados de Ejercicios Anteriores	0.00	0.00	0.00	0.00	0.00
Exceso o Insuficiencia en la Actualización de la Hacienda Pública / Patrimonio Neto de 2020	0.00	0.00	0.00	0.00	0.00
Resultado por Posición Monetaria	0.00	0.00	0.00	0.00	0.00
Resultado por Tenencia de Activos no Monetarios	0.00	0.00	0.00	0.00	0.00
Hacienda Pública / Patrimonio Neto Final de 2020	3,757,765.63	4,656,130.49	2,678,577.29	0.00	5,735,318.83
Cambios en la Hacienda Pública / Patrimonio Contribuido Neto de 2021	0.00	0.00	0.00	0.00	0.00
Aportaciones	0.00	0.00	0.00	0.00	0.00
Donaciones de Capital	0.00	0.00	0.00	0.00	0.00
Actualización de la Hacienda Pública / Patrimonio	0.00	0.00	0.00	0.00	0.00
Variaciones de la Hacienda Pública / Patrimonio Generado Neto de 2021	0.00	2,678,577.29	4,365,592.09	0.00	1,687,014.80
Resultados del Ejercicio (Ahorro/Desahorro)	0.00	0.00	1,687,014.80	0.00	1,687,014.80
Resultados de Ejercicios Anteriores	0.00	2,678,577.29	2,678,577.29	0.00	0.00
Revalúos	0.00	0.00	0.00	0.00	0.00
Reserva	0.00	0.00	0.00	0.00	0.00
Rectificaciones de Resultados de Ejercicios Anteriores	0.00	0.00	0.00	0.00	0.00
Cambios en el Exceso o Insuficiencia en la Actualización de la Hacienda Pública / Patrimonio Neto de 2021	0.00	0.00	0.00	0.00	0.00
Resultado por Posición Monetaria	0.00	0.00	0.00	0.00	0.00
Resultado por Tenencia de Activos no Monetarios	0.00	0.00	0.00	0.00	0.00
Hacienda Pública / Patrimonio Neto Final de 2021	3,757,765.63	1,977,553.20	1,687,014.80	0.00	7,422,333.63

BAJO PROTESTA DE DECIR VERDAD DECLARAMOS QUE LOS DATOS ANOTADOS EN EL FORMATO, SON CORRECTOS Y SON RESPONSABILIDAD DEL EMISOR


 GUILLERMO ANTONIO IRIARTE GONZÁLEZ
 DIRECTOR GENERAL


 TOMÁS ALARCÓN MORALES
 COORDINADOR ADMINISTRATIVO


 LILIA SÁNCHEZ RODRÍGUEZ
 ANALISTA ADMINISTRATIVO A



Puebla
 Contigo y con rumbo
 Gobierno Municipal

Instituto
**Municipal del
 Deporte**

CLAVE: 95-02

SUJETO DE REVISIÓN: INSTITUTO MUNICIPAL DEL DEPORTE DE PUEBLA

Concepto	Saldo Inicial	Cargos del Período	Abomos del Período	Saldo Final	Variación del Período
ACTIVO	8,512,114.54	48,780,325.95	49,348,736.12	7,943,704.37	-568,410.17
Activo Circulante	2,782,896.78	48,780,325.95	49,024,612.46	2,538,610.27	-244,286.51
Efectivo y Equivalentes	2,782,767.19	24,776,905.09	25,021,062.01	2,538,610.27	-244,156.92
Derechos a Recibir Efectivo o Equivalentes	129.59	24,003,420.86	24,003,550.45	0.00	-129.59
Derechos a Recibir Bienes o Servicios	0.00	0.00	0.00	0.00	0.00
Inventarios	0.00	0.00	0.00	0.00	0.00
Almacenes	0.00	0.00	0.00	0.00	0.00
Estimación por Pérdida o Deterioro de Activos Circulantes	0.00	0.00	0.00	0.00	0.00
Otros Activos Circulantes	0.00	0.00	0.00	0.00	0.00
Activo No Circulante	5,729,217.76	0.00	324,123.66	5,405,094.10	-324,123.66
Inversiones Financieras a Largo Plazo	0.00	0.00	0.00	0.00	0.00
Derechos a Recibir Efectivo o Equivalentes a Largo Plazo	0.00	0.00	0.00	0.00	0.00
Bienes Inmuebles, Infraestructura y Construcciones en Proceso	0.00	0.00	0.00	0.00	0.00
Bienes Muebles	8,849,747.86	0.00	0.00	8,849,747.86	0.00
Activos Intangibles	18,432.40	0.00	0.00	18,432.40	0.00
Depreciación, Deterioro y Amortización Acumulada de Bienes	-3,138,962.50	0.00	324,123.66	-3,463,086.16	-324,123.66
Activos Diferidos	0.00	0.00	0.00	0.00	0.00
Estimación por Pérdida o Deterioro de Activos no Circulantes	0.00	0.00	0.00	0.00	0.00
Otros Activos no Circulantes	0.00	0.00	0.00	0.00	0.00

BAJO PROTESTA DE DECIR VERDAD DECLARAMOS QUE LOS DATOS ANOTADOS EN EL FORMATO, SON CORRECTOS Y SON RESPONSABILIDAD DEL EMISOR

GUILLERMO ANTONIO IRIARTE GONZÁLEZ
 DIRECTOR GENERAL

TOMÁS ALARCÓN MORALES
 COORDINADOR ADMINISTRATIVO

LILIA SÁNCHEZ VÁZQUEZ
 ANALISTA CONSULTIVO A



CLAVE: 95-02

SUJETO DE REVISIÓN: INSTITUTO MUNICIPAL DEL DEPORTE DE PUEBLA

Estado de Flujos de Efectivo		
Del 01 de enero al 31 de octubre de 2021		
Concepto	2021	2020
Flujos de Efectivo de las Actividades de Operación		
Origen	23,961,578.60	29,267,453.47
Impuestos	0.00	0.00
Cuotas y Aportaciones de Seguridad Social	0.00	0.00
Contribuciones de mejoras	0.00	0.00
Derechos	1,099,456.08	1,351,974.35
Productos de Tipo Corriente	11.52	283.80
Aprovechamientos de Tipo Corriente	0.00	0.00
Ingresos por Venta de Bienes y Servicios	0.00	0.00
Ingresos no Comprendidos en las Fracciones de la Ley de Ingresos Causados en Ejercicios Fiscales Anteriores	0.00	0.00
Pendientes de Liquidación o Pago	0.00	0.00
Participaciones y Aportaciones	0.00	0.00
Transferencias, Asignaciones y Subsidios y Otras Ayudas	22,862,111.00	27,915,195.32
Otros Orígenes de Operación	0.00	0.00
Aplicación	21,429,069.40	28,830,192.09
Servicios Personales	9,181,816.85	17,141,230.12
Materiales y Suministros	1,822,094.55	1,477,618.70
Servicios Generales	7,065,127.98	4,615,603.01
Transferencias Internas y Asignaciones al Sector Público	0.00	0.00
Transferencias al resto del Sector Público	0.00	0.00
Subsidios y Subvenciones	0.00	0.00
Ayudas Sociales	3,360,030.02	5,552,153.31
Pensiones y Jubilaciones	0.00	0.00
Transferencias a Fideicomisos, Mandatos y Contratos Análogos	0.00	0.00
Transferencias a la Seguridad Social	0.00	0.00
Donativos	0.00	2,450.02
Transferencias al Exterior	0.00	0.00
Participaciones	0.00	0.00
Aportaciones	0.00	0.00
Convenios	0.00	0.00
Otras Aplicaciones de Operación	0.00	41,136.93
Flujos Nétos de Efectivo por Actividades de Operación	2,532,509.20	437,261.38
Flujos de Efectivo de las Actividades de Inversión		
Origen	0.00	0.00
Bienes Inmuebles, Infraestructura y Construcciones en Proceso	0.00	0.00
Bienes Muebles	0.00	0.00
Otros Orígenes de Inversión	0.00	0.00
Aplicación	0.00	91,728.96
Bienes Inmuebles, Infraestructura y Construcciones en Proceso	0.00	0.00
Bienes Muebles	0.00	91,728.96
Otras Aplicaciones de Inversión	0.00	0.00
Flujos Nétos de Efectivo por Actividades de Inversión	0.00	-91,728.96
Flujo de Efectivo de las Actividades de Financiamiento		
Origen	129.59	690.07
Endeudamiento Neto	0.00	0.00
Interno	0.00	0.00
Externo	0.00	0.00
Otros Orígenes de Financiamiento	129.59	690.07
Aplicación	2,776,795.71	3,002,258.60
Servicios de la Deuda	0.00	0.00
Interno	0.00	0.00
Externo	0.00	0.00
Otras Aplicaciones de Financiamiento	2,776,795.71	3,002,258.60
Flujos netos de Efectivo por Actividades de Financiamiento	-2,776,666.12	-3,001,568.53
Incremento/Disminución Neta en el Efectivo y Equivalentes al Efectivo	-244,156.92	-2,656,036.11
<i>Efectivo y Equivalentes al Efectivo al Inicio del Ejercicio</i>	2,782,767.19	5,438,803.30
<i>Efectivo y Equivalentes al Efectivo al Final del Ejercicio</i>	2,538,610.27	2,782,767.19

BAJO PROTESTA DE DECIR VERDAD DECLARAMOS QUE LOS DATOS ANOTADOS EN EL FORMATO SON CORRECTOS Y SON RESPONSABILIDAD DEL EMISOR

GUILLERMO ANTONIO IRIARTE GONZÁLEZ
DIRECTOR GENERAL

TOMÁS ALARCÓN MORALES
COORDINADOR ADMINISTRATIVO

LILIA SÁNCHEZ VAZQUEZ
ANALISTA CONSULTIVO A



CLAVE: 95-02

SUJETO DE REVISIÓN: INSTITUTO MUNICIPAL DEL DEPORTE DE PUEBLA

Estado de Cambios en la Situación Financiera			
Del 01 de enero al 31 de octubre de 2021			
	Origen	Aplicación	
ACTIVO			
<i>Activo Circulante</i>	568,410.17		0.00
Efectivo y Equivalentes	244,286.51		0.00
Derechos a Recibir Efectivo o Equivalentes	244,156.92		0.00
Derechos a Recibir Bienes o Servicios	129.59		0.00
Inventarios	0.00		0.00
Almacenes	0.00		0.00
Estimación por Pérdida o Deterioro de Activos Circulantes	0.00		0.00
Otros Activos Circulantes	0.00		0.00
<i>Activo No Circulante</i>	324,123.66		0.00
Inversiones Financieras a Largo Plazo	0.00		0.00
Derechos a Recibir Efectivo o Equivalentes a Largo Plazo	0.00		0.00
Bienes Inmuebles, Infraestructura y Construcciones en Proceso	0.00		0.00
Bienes Muebles	0.00		0.00
Activos Intangibles	0.00		0.00
Depreciación, Deterioro y Amortización Acumulada de Bienes	324,123.66		0.00
Activos Diferidos	0.00		0.00
Estimación por Pérdida o Deterioro de Activos no Circulantes	0.00		0.00
Otros Activos no Circulantes	0.00		0.00
PASIVO			
<i>Pasivo Circulante</i>	0.00	2,255,424.97	
Cuentas por Pagar a Corto Plazo	0.00	2,255,424.97	
Documentos por Pagar a Corto Plazo	0.00	0.00	
Porción a Corto Plazo de la Deuda Pública a Largo Plazo	0.00	0.00	
Títulos y Valores a Corto Plazo	0.00	0.00	
Pasivos Diferidos a Corto Plazo	0.00	0.00	
Fondos y Bienes de Terceros en Garantía y/o Administración a Corto Plazo	0.00	0.00	
Provisiones a Corto Plazo	0.00	0.00	
Otros Pasivos a Corto Plazo	0.00	0.00	
<i>Pasivo No Circulante</i>	0.00	0.00	
Cuentas por Pagar a Largo Plazo	0.00	0.00	
Documentos por Pagar a Largo Plazo	0.00	0.00	
Deuda Pública a Largo Plazo	0.00	0.00	
Pasivos Diferidos a Largo Plazo	0.00	0.00	
Fondos y Bienes de Terceros en Garantía y/o en Administración a Largo Plazo	0.00	0.00	
Provisiones a Largo Plazo	0.00	0.00	
HACIENDA PÚBLICA/PATRIMONIO	4,365,592.09	2,678,577.29	
<i>Hacienda Pública/Patrimonio Contribuido</i>	0.00	0.00	
Aportaciones	0.00	0.00	
Donaciones de Capital	0.00	0.00	
Actualización de la Hacienda Pública/Patrimonio	0.00	0.00	
<i>Hacienda Pública/Patrimonio Generado</i>	4,365,592.09	2,678,577.29	
Resultados del Ejercicio (Ahorro/ Desahorro)	4,365,592.09	0.00	
Resultados de Ejercicios Anteriores	0.00	2,678,577.29	
Revalúos	0.00	0.00	
Reservas	0.00	0.00	
Rectificaciones de Resultados de Ejercicios Anteriores	0.00	0.00	
<i>Exceso o Insuficiencia en la Actualización de la Hacienda Pública/Patrimonio</i>	0.00	0.00	
Resultado por Posición Monetaria	0.00	0.00	
Resultado por Tenencia de Activos no Monetarios	0.00	0.00	

BAJO PRÓTESTA DE DECIR VERDAD DECLARAMOS QUE LOS DATOS ANOTADOS EN EL FORMATO, SON CORRECTOS Y SON RESPONSABILIDAD DEL EMISOR

GUILLERMO ANTONIO IRIARTE GONZÁLEZ
DIRECTOR GENERAL

TOMÁS ALARCÓN MORALES
COORDINADOR ADMINISTRATIVO

LILIA SÁNCHEZ VÁZQUEZ
ANALISTA CONSULTIVO A





CLAVE: 95-02


SUJETO DE REVISIÓN: INSTITUTO MUNICIPAL DEL DEPORTE DE PUEBLA

Estado Analítico de la Deuda y Otros Pasivos				
Del 01 de enero al 31 de octubre de 2021				
Denominación de las Deudas	Moneda de Contratación	Institución o País Acreedor	Saldo Inicial del Período	Saldo Final del Período
DEUDA PÚBLICA				
Corto Plazo				
Deuda Interna				
Instituciones de Crédito	0.00	0.00	0.00	0.00
Títulos y Valores	0.00	0.00	0.00	0.00
Arrendamientos Financieros	0.00	0.00	0.00	0.00
Deuda Externa				
Organismos Financieros Internacionales	0.00	0.00	0.00	0.00
Deuda Bilateral	0.00	0.00	0.00	0.00
Títulos y Valores	0.00	0.00	0.00	0.00
Arrendamientos Financieros	0.00	0.00	0.00	0.00
Subtotal Corto Plazo				
Largo Plazo				
Deuda Interna				
Instituciones de Crédito	0.00	0.00	0.00	0.00
Títulos y Valores	0.00	0.00	0.00	0.00
Arrendamientos Financieros	0.00	0.00	0.00	0.00
Deuda Externa				
Organismos Financieros Internacionales	0.00	0.00	0.00	0.00
Deuda Bilateral	0.00	0.00	0.00	0.00
Títulos y Valores	0.00	0.00	0.00	0.00
Arrendamientos Financieros	0.00	0.00	0.00	0.00
Subtotal Largo Plazo				
Otros Pasivos			\$ 2,776,795.71	\$ 521,370.74
Total Deuda y Otros Pasivos			\$ 2,776,795.71	\$ 521,370.74

BAJO PROTESTA DE DECIR VERDAD DECLARAMOS QUE LOS DATOS ANOTADOS EN EL FORMATO, SON CORRECTOS Y SON RESPONSABILIDAD DEL EMISOR


GUILLERMO ANTONIO IRIARTE GONZÁLEZ
DIRECTOR GENERAL


TOMÁS ALARCÓN MORALES
COORDINADOR ADMINISTRATIVO


LILIA SANCHEZ VÁZQUEZ
ANALISTA CONSULTIVO A



CLAVE: 95-02
SUJETO DE REVISIÓN: INSTITUTO MUNICIPAL DEL DEPORTE DE PUEBLA

Estado Analítico de Ingresos							
Del 01 de enero al 31 de octubre de 2021							
Clasificación Económica	Ingreso						
	Rubro de Ingresos	Estimado	Ampliaciones y Reducciones	Modificado	Devengado	Recaudado	Diferencia
Impuestos	0.00	0.00	0.00	0.00	0.00	0.00	0.00
Cuotas y Aportaciones de Seguridad Social	0.00	0.00	0.00	0.00	0.00	0.00	0.00
Contribuciones de Mejoras	0.00	0.00	0.00	0.00	0.00	0.00	0.00
Derechos	0.00	1,099,456.08	1,099,456.08	1,099,456.08	1,099,456.08	1,099,456.08	1,099,456.08
Productos	0.00	11.52	11.52	11.52	11.52	11.52	11.52
Aprovechamientos	0.00	0.00	0.00	0.00	0.00	0.00	0.00
Ingresos por Venta de Bienes, Prestación de Servicios y Otros Ingresos	0.00	0.00	0.00	0.00	0.00	0.00	0.00
Participaciones, Aportaciones, Convenios, Incentivos Derivados de la Colaboración Fiscal y Fondos Distintos de Aportaciones	0.00	0.00	0.00	0.00	0.00	0.00	0.00
Transferencias, Asignaciones, Subsidios y Subvenciones, y Pensiones y Jubilaciones	0.00	0.00	0.00	0.00	0.00	0.00	0.00
Ingresos Derivados de Financiamientos	21,859,794.00	5,058,852.00	26,918,646.00	22,862,111.00	22,862,111.00	22,862,111.00	1,002,317.00
Ingresos Derivados de Financiamientos	0.00	0.00	0.00	0.00	0.00	0.00	0.00
Total	21,859,794.00	6,158,319.60	28,018,113.60	23,961,578.60	23,961,578.60	23,961,578.60	2,101,784.60

Estado Analítico de Ingresos Por Fuente de Financiamiento							
Ingreso							
	Estimado	Ampliaciones y Reducciones	Modificado	Devengado	Recaudado	Diferencia	
Ingresos del Poder Ejecutivo Federal o Estatal y de los Municipios							
Impuestos	0.00	0.00	0.00	0.00	0.00	0.00	0.00
Cuotas y Aportaciones de Seguridad Social	0.00	0.00	0.00	0.00	0.00	0.00	0.00
Contribuciones de Mejoras	0.00	0.00	0.00	0.00	0.00	0.00	0.00
Derechos	0.00	0.00	0.00	0.00	0.00	0.00	0.00
Productos	0.00	0.00	0.00	0.00	0.00	0.00	0.00
Aprovechamientos	0.00	0.00	0.00	0.00	0.00	0.00	0.00
Participaciones, Aportaciones, Convenios, Incentivos Derivados de la Colaboración Fiscal y Fondos Distintos de Aportaciones	0.00	0.00	0.00	0.00	0.00	0.00	0.00
Transferencias, Asignaciones, Subsidios y Subvenciones, y Pensiones y Jubilaciones	0.00	0.00	0.00	0.00	0.00	0.00	0.00
Ingresos de los Entes Públicos de los Poderes Legislativo y Judicial, de los Órganos Autónomos y del Sector Paraestatal o Paramunicipal, así como de las Empresas Productivas del Estado	21,859,794.00	5,058,863.52	26,918,657.52	22,862,122.52	22,862,122.52	22,862,122.52	1,002,328.52
Cuotas y Aportaciones de Seguridad Social	0.00	0.00	0.00	0.00	0.00	0.00	0.00
Productos	0.00	11.52	11.52	11.52	11.52	11.52	11.52
Ingresos por Venta de Bienes, Prestación de Servicios y Otros Ingresos	0.00	0.00	0.00	0.00	0.00	0.00	0.00
Transferencias, Asignaciones, Subsidios y Subvenciones, y Pensiones y Jubilaciones	0.00	0.00	0.00	0.00	0.00	0.00	0.00
Ingresos derivados de financiamiento	21,859,794.00	5,058,852.00	26,918,646.00	22,862,111.00	22,862,111.00	22,862,111.00	1,002,317.00
Ingresos Derivados de Financiamientos	0.00	0.00	0.00	0.00	0.00	0.00	0.00
Total	21,859,794.00	5,058,863.52	26,918,657.52	22,862,122.52	22,862,122.52	22,862,122.52	1,002,328.52

BAJO PROTESTA DE DECIR VERDAD DECLARAMOS QUE LOS DATOS ANOTADOS EN EL FORMATO SON CORRECTOS Y SON RESPONSABILIDAD DEL EMISOR

GUILLERMO ANTONIO IRIARTE GONZÁLEZ
DIRECTOR GENERAL

TOMÁS ALARCÓN MORALES
COORDINADOR ADMINISTRATIVO

LILIA SÁNCHEZ VÁZQUEZ
ANALISTA CONSULTIVO A



CLAVE: 95-02

SUJETO DE REVISIÓN: INSTITUTO MUNICIPAL DEL DEPORTE DE PUEBLA

Concepto	Egresos					
	Aprobado	Ampliaciones/ (Reducciones)	Modificado	Devengado	Pagado	Subejercicio
Activos Intangibles	0.00	0.00	0.00	0.00	0.00	0.00
Inversión Pública	0.00	0.00	0.00	0.00	0.00	0.00
Obra Pública en Bienes de Dominio Público	0.00	0.00	0.00	0.00	0.00	0.00
Obra Pública en Bienes Propios	0.00	0.00	0.00	0.00	0.00	0.00
Proyectos Productivos y Acciones de Fomento	0.00	0.00	0.00	0.00	0.00	0.00
Inversiones Financieras y Otras Provisiones	0.00	0.00	0.00	0.00	0.00	0.00
Inversiones Para el Fomento de Actividades Productivas	0.00	0.00	0.00	0.00	0.00	0.00
Acciones y Participaciones de Capital	0.00	0.00	0.00	0.00	0.00	0.00
Compra de Títulos y Valores	0.00	0.00	0.00	0.00	0.00	0.00
Concesión de Préstamos	0.00	0.00	0.00	0.00	0.00	0.00
Inversiones en Fideicomisos, Mandatos y Otros Análogos	0.00	0.00	0.00	0.00	0.00	0.00
Otras Inversiones Financieras	0.00	0.00	0.00	0.00	0.00	0.00
Provisiones para Contingencias y Otras	0.00	0.00	0.00	0.00	0.00	0.00
Erogaciones Especiales	0.00	0.00	0.00	0.00	0.00	0.00
Participaciones y Aportaciones	0.00	0.00	0.00	0.00	0.00	0.00
Participaciones	0.00	0.00	0.00	0.00	0.00	0.00
Aportaciones	0.00	0.00	0.00	0.00	0.00	0.00
Convenios	0.00	0.00	0.00	0.00	0.00	0.00
Deuda Pública	0.00	0.00	0.00	0.00	0.00	0.00
Amortización de la Deuda Pública	0.00	0.00	0.00	0.00	0.00	0.00
Intereses de la Deuda Pública	0.00	0.00	0.00	0.00	0.00	0.00
Comisiones de la Deuda Pública	0.00	0.00	0.00	0.00	0.00	0.00
Gastos de la Deuda Pública	0.00	0.00	0.00	0.00	0.00	0.00
Costo por Coberturas	0.00	0.00	0.00	0.00	0.00	0.00
Apoyos Financieros	0.00	0.00	0.00	0.00	0.00	0.00
Adeudos de Ejercicios Fiscales Anteriores (Adefas)	0.00	0.00	0.00	0.00	0.00	0.00
Total del Gasto	21,859,794.00	6,164,420.67	28,024,214.67	21,950,440.14	21,429,069.40	6,073,774.53

BAJO PROTESTA DE DECIR VERDAD DECLARAMOS QUE LOS DATOS ANOTADOS EN EL FORMATO, SON CORRECTOS Y SON RESPONSABILIDAD DEL EMISOR

GUILLERMO PONIO IRIARTE GONZÁLEZ
DIRECTOR GENERAL

TOMÁS ALCARÓN MORALES
COORDINADOR ADMINISTRATIVO

LILI SÁNCHEZ VÁZQUEZ
ANALISTA CONSULTIVO A




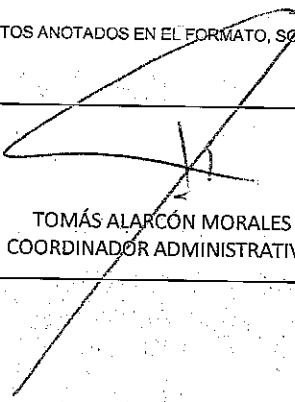
CLAVE: 95-02


SUJETO DE REVISIÓN: INSTITUTO MUNICIPAL DEL DEPORTE DE PUEBLA

Estado Analítico del Ejercicio del Presupuesto de Egresos						
Clasificación Económica (por Tipo de Gasto)						
Del 01 de enero al 31 de octubre de 2021						
Egresos						
Concepto	Aprobado	Ampliaciones/ (Reducciones)	Modificado	Devengado	Pagado	Subejercicio
Gasto Corriente	21,857,794.00	6,166,420.67	28,024,214.67	21,950,440.14	21,429,069.40	6,073,774.53
Gasto de Capital	2,000.00	-2,000.00	0.00	0.00	0.00	0.00
Amortización de la Deuda y Dis	0.00	0.00	0.00	0.00	0.00	0.00
Pensiones y Jubilaciones	0.00	0.00	0.00	0.00	0.00	0.00
Participaciones	0.00	0.00	0.00	0.00	0.00	0.00
Total del Gasto	21,859,794.00	6,164,420.67	28,024,214.67	21,950,440.14	21,429,069.40	6,073,774.53

BAJO PROTESTA DE DECIR VERDAD DECLARAMOS QUE LOS DATOS ANOTADOS EN EL FORMATO, SON CORRECTOS Y SON RESPONSABILIDAD DEL EMISOR


GUILLERMO ANTONIO IRIARTE GONZÁLEZ
DIRECTOR GENERAL


TOMÁS ALARCÓN MORALES
COORDINADOR ADMINISTRATIVO


LILIA SANCHEZ VAZQUEZ
ANALISTA CONSULTIVO A



CLAVE: 95-02

SUJETO DE REVISIÓN: INSTITUTO MUNICIPAL DEL DEPORTE DE PUEBLA

Estado Analítico del Ejercicio del Presupuesto de Egresos

Clasificación Administrativa

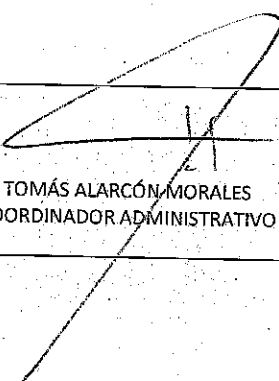
Del 01 de enero al 31 de octubre de 2021


Egresos

Concepto	Aprobado	Ampliaciones/ (Reducciones)	Modificado	Devengado	Pagado	Subejercicio
Instituto Municipal del Deporte de Puebla	21,859,794.00	6,164,420.67	28,024,214.67	21,950,440.14	21,429,069.40	6,073,774.53
Dependencia o Unidad Administrativa 2	0.00	0.00	0.00	0.00	0.00	0.00
Dependencia o Unidad Administrativa 3	0.00	0.00	0.00	0.00	0.00	0.00
Dependencia o Unidad Administrativa 4	0.00	0.00	0.00	0.00	0.00	0.00
Dependencia o Unidad Administrativa 6	0.00	0.00	0.00	0.00	0.00	0.00
Dependencia o Unidad Administrativa 7	0.00	0.00	0.00	0.00	0.00	0.00
Dependencia o Unidad Administrativa 8	0.00	0.00	0.00	0.00	0.00	0.00
Dependencia o Unidad Administrativa xx	0.00	0.00	0.00	0.00	0.00	0.00
Total del Gasto	21,859,794.00	6,164,420.67	28,024,214.67	21,950,440.14	21,429,069.40	6,073,774.53

BAJO PROTESTA, DE DECIR VERDAD DECLARAMOS QUE LOS DATOS AÑOTADOS EN EL FORMATO, SON CORRECTOS Y SON RESPONSABILIDAD DEL EMISOR


GUILLERMO ANTONIO IRIARTE GONZÁLEZ
DIRECTOR GENERAL


TOMÁS ALARCÓN MORALES
COORDINADOR ADMINISTRATIVO


LILIA SANCHEZ VAZQUEZ
ANALISTA CONSULTIVO A



CLAVE: 95-02

SUJETO DE REVISIÓN: INSTITUTO MUNICIPAL DEL DEPORTE DE PUEBLA

219

Estado Analítico del Ejercicio del Presupuesto de Egresos

Clasificación Funcional (Finalidad y Función)
Del 01 de enero al 31 de octubre de 2021

Concepto	Egresos					
	Aprobado	Ampliaciones/ (Reducciones)	Modificado	Devengado	Pagado	Subejercicio
Gobierno	0.00	0.00	0.00	0.00	0.00	0.00
Legislación	0.00	0.00	0.00	0.00	0.00	0.00
Justicia	0.00	0.00	0.00	0.00	0.00	0.00
Coordinación de la Política de Gobierno	0.00	0.00	0.00	0.00	0.00	0.00
Relaciones Exteriores	0.00	0.00	0.00	0.00	0.00	0.00
Asuntos Financieros y Hacendarios	0.00	0.00	0.00	0.00	0.00	0.00
Seguridad Nacional	0.00	0.00	0.00	0.00	0.00	0.00
Asuntos de Orden Público y de Seguridad Interior	0.00	0.00	0.00	0.00	0.00	0.00
Otros Servicios Generales	0.00	0.00	0.00	0.00	0.00	0.00
Desarrollo Social	21,859,794.00	6,164,420.67	28,024,214.67	21,950,440.14	21,429,069.40	6,073,774.53
Protección Ambiental	0.00	0.00	0.00	0.00	0.00	0.00
Vivienda y Servicios a la Comunidad	0.00	0.00	0.00	0.00	0.00	0.00
Salud	0.00	0.00	0.00	0.00	0.00	0.00
Recreación, Cultura y Otras Manifestaciones Sociales	21,859,794.00	6,164,420.67	28,024,214.67	21,950,440.14	21,429,069.40	6,073,774.53
Educación	0.00	0.00	0.00	0.00	0.00	0.00
Protección Social	0.00	0.00	0.00	0.00	0.00	0.00
Otros Asuntos Sociales	0.00	0.00	0.00	0.00	0.00	0.00
Desarrollo Económico	0.00	0.00	0.00	0.00	0.00	0.00
Asuntos Económicos, Comerciales y Laborales en General	0.00	0.00	0.00	0.00	0.00	0.00
Agropecuaria, Silvicultura, Pesca y Caza	0.00	0.00	0.00	0.00	0.00	0.00
Combustibles y Energía	0.00	0.00	0.00	0.00	0.00	0.00
Minería, Manufacturas y Construcción	0.00	0.00	0.00	0.00	0.00	0.00
Transporte	0.00	0.00	0.00	0.00	0.00	0.00
Comunicaciones	0.00	0.00	0.00	0.00	0.00	0.00
Turismo	0.00	0.00	0.00	0.00	0.00	0.00
Ciencia, Tecnología e Innovación	0.00	0.00	0.00	0.00	0.00	0.00
Otras Industrias y Otros Asuntos Económicos	0.00	0.00	0.00	0.00	0.00	0.00
Otras no Clasificadas en Funciones Anteriores	0.00	0.00	0.00	0.00	0.00	0.00
Transacciones de la Deuda Pública / Costo Financiero de la Deuda	0.00	0.00	0.00	0.00	0.00	0.00
Transferencias, Participaciones y Aportaciones entre Diferentes Niveles y Ordenes de Gobierno	0.00	0.00	0.00	0.00	0.00	0.00
Saneamiento del Sistema Financiero	0.00	0.00	0.00	0.00	0.00	0.00
Adeudos de Ejercicios Fiscales Anteriores	0.00	0.00	0.00	0.00	0.00	0.00
Total del Gasto	21,859,794.00	6,164,420.67	28,024,214.67	21,950,440.14	21,429,069.40	6,073,774.53

BAJO PROTESTA DE DECIR VERDAD DECLARAMOS QUE LOS DATOS ANOTADOS EN EL FORMATO, SON CORRECTOS Y SON RESPONSABILIDAD DEL EMISOR

GUILLERMO ANTONIO IRIARTE GONZÁLEZ
DIRECTOR GENERAL

TOMÁS ALARCÓN MORALES
COORDINADOR ADMINISTRATIVO

LILIA SÁNCHEZ VÁZQUEZ
ANALISTA CONSULTIVO A



Puebla
Contigo y con rumbo
Gobierno Municipal

Instituto
**Municipal del
Deporte**

CLAVE: 95-02

SUJETO DE REVISIÓN: INSTITUTO MUNICIPAL DEL DEPORTE DE PUEBLA

Concepto	Egresos					
	Aprobado	Ampliaciones/ (Reducciones)	Modificado	Devengado	Pagado	Subejercicio
Programas						
Subsidios: Sector Social y Privado o Entidades Federativas y Municipios	0.00	0.00	0.00	0.00	0.00	0.00
Sujetos a Reglas de Operación	0.00	0.00	0.00	0.00	0.00	0.00
Otros Subsidios	0.00	0.00	0.00	0.00	0.00	0.00
Desempeño de las Funciones						
Prestación de Servicios Públicos	21,859,794.00	6,164,420.67	28,024,214.67	21,950,440.14	21,429,069.40	6,073,774.53
Provisión de Bienes Públicos	0.00	0.00	0.00	0.00	0.00	0.00
Planeación, seguimiento y evaluación de políticas públicas	0.00	0.00	0.00	0.00	0.00	0.00
Promoción y fomento	0.00	0.00	0.00	0.00	0.00	0.00
Regulación y supervisión	0.00	0.00	0.00	0.00	0.00	0.00
Funciones de las Fuerzas Armadas (Únicamente Gobierno Federal)	0.00	0.00	0.00	0.00	0.00	0.00
Específicos	0.00	0.00	0.00	0.00	0.00	0.00
Proyectos de Inversión	0.00	0.00	0.00	0.00	0.00	0.00
Administrativos y de Apoyo						
Apoyo al proceso presupuestario y para mejorar la eficiencia institucional	0.00	0.00	0.00	0.00	0.00	0.00
Apoyo a la función pública y al mejoramiento de la gestión	0.00	0.00	0.00	0.00	0.00	0.00
Operaciones ajenas	0.00	0.00	0.00	0.00	0.00	0.00
Compromisos						
Obligaciones de cumplimiento de resolución jurisdiccional	0.00	0.00	0.00	0.00	0.00	0.00
Desastres Naturales	0.00	0.00	0.00	0.00	0.00	0.00
Obligaciones						
Pensiones y jubilaciones	0.00	0.00	0.00	0.00	0.00	0.00
Aportaciones a la seguridad social	0.00	0.00	0.00	0.00	0.00	0.00
Aportaciones a fondos de estabilización	0.00	0.00	0.00	0.00	0.00	0.00
Aportaciones a fondos de inversión y reestructura de pensiones	0.00	0.00	0.00	0.00	0.00	0.00
Programas de Gasto Federalizado (Gobierno Federal)						
Gasto Federalizado	0.00	0.00	0.00	0.00	0.00	0.00
Participaciones a entidades federativas y municipios	0.00	0.00	0.00	0.00	0.00	0.00
Costo financiero, deuda o apoyos a deudores y Adeudos de ejercicios fiscales anteriores	0.00	0.00	0.00	0.00	0.00	0.00
Total del Gasto	\$ 21,859,794.00	\$ 6,164,420.67	\$ 28,024,214.67	\$ 21,950,440.14	\$ 21,429,069.40	\$ 6,073,774.53

BAJO PROTESTA DE DECIR VERDAD DECLARAMOS QUE LOS DATOS ANOTADOS EN EL FORMATO, SON CORRECTOS Y SON RESPONSABILIDAD DEL EMISOR

GUILLERMO ANTONIO IRIARTE GONZÁLEZ
DIRECTOR GENERAL

TOMÁS ALARCÓN MORALES
COORDINADOR ADMINISTRATIVO

LINA SÁNCHEZ VÁZQUEZ
ANALISTA CONSULTIVO A