


CLAVE: 95-02

SUJETO DE REVISIÓN: INSTITUTO MUNICIPAL DEL DEPORTE DE PUEBLA


Estado de Situación Financiera
Al 31 de mayo de 2020

ACTIVO	2020	2019	PASIVO	2020	2019
Activo Circulante			Pasivo Circulante		
Efectivo y Equivalentes	8,261,767.95	5,438,803.30	Cuentas por Pagar a Corto Plazo	350,938.77	3,002,258.60
Derechos a Recibir Efectivo o Equivalentes	798.13	690.07	Documentos por Pagar a Corto Plazo	0.00	0.00
Derechos a Recibir Bienes o Servicios	0.00	0.00	Porción a Corto Plazo de la Deuda Pública a Largo Plazo	0.00	0.00
Inventarios	0.00	0.00	Títulos y Valores a Corto Plazo	0.00	0.00
Almacenes	0.00	0.00	Pasivos Diferidos a Corto Plazo	0.00	0.00
Estimación por Pérdida o Deterioro de Activos Circulantes	0.00	0.00	Fondos y Bienes de Terceros en Garantía y/o Administración a Corto Plazo	0.00	0.00
Otros Activos Circulantes	0.00	0.00	Provisiones a Corto Plazo	0.00	0.00
			Otros Pasivos a Corto Plazo	0.00	0.00
Total de Activos Circulantes	8,262,566.08	5,439,493.37	Total de Pasivos Circulantes	350,938.77	3,002,258.60
Activo No Circulante			Pasivo No Circulante		
Inversiones Financieras a Largo Plazo	0.00	0.00	Cuentas por Pagar a Largo Plazo	0.00	0.00
Derechos a Recibir Efectivo o Equivalentes a Largo Plazo	0.00	0.00	Documentos por Pagar a Largo Plazo	0.00	0.00
Bienes Inmuebles, Infraestructura y Construcciones en Proceso	0.00	0.00	Deuda Pública a Largo Plazo	0.00	0.00
Bienes Muebles	8,838,583.98	8,783,687.42	Pasivos Diferidos a Largo Plazo	0.00	0.00
Activos Intangibles	0.00	0.00	Fondos y Bienes de Terceros en Garantía y/o en Administración a Largo Plazo	0.00	0.00
Depreciación, Deterioro y Amortización Acumulada de Bienes	-2,921,694.69	-2,758,653.02	Provisiones a Largo Plazo	0.00	0.00
Activos Diferidos	0.00	0.00			
Estimación por Pérdida o Deterioro de Activos no Circulantes	0.00	0.00	Total de Pasivos No Circulantes	0.00	0.00
Otros Activos no Circulantes	0.00	0.00			
Total de Activos No Circulantes	5,916,889.29	6,025,034.40	Total del Pasivo	350,938.77	3,002,258.60
Total del Activo	14,179,455.37	11,464,527.77	HACIENDA PÚBLICA/PATRIMONIO		
			Hacienda Pública/Patrimonio Contribuido	3,765,001.75	3,765,001.75
			Aportaciones	0.00	0.00
			Donaciones de Capital	0.00	0.00
			Actualización de la Hacienda Pública/Patrimonio	3,765,001.75	3,765,001.75
			Hacienda Pública/Patrimonio Generado	10,063,514.85	4,697,267.42
			Resultados del Ejercicio (Ahorro/ Desahorro)	5,407,384.36	940,075.14
			Resultados de Ejercicios Anteriores	4,656,130.49	3,757,192.28
			Revaldos	0.00	0.00
			Reservas	0.00	0.00
			Rectificaciones de Resultados de Ejercicios Anteriores	0.00	0.00
			Exceso o Insuficiencia en la Actualización de la Hacienda Pública/Patrimonio	0.00	0.00
			Resultado por Posición Monetaria	0.00	0.00
			Resultado por Tenencia de Activos no Monetarios	0.00	0.00
			Total Hacienda Pública/Patrimonio	13,828,516.60	8,462,269.17
			Total del Pasivo y Hacienda Pública/Patrimonio	14,179,455.37	11,464,527.77


BAJO PROTESTA DE DECIR VERDAD DECLARAMOS QUE LOS DATOS ANOTADOS EN EL FORMATO, SON CORRECTOS Y SON RESPONSABILIDAD DEL EMISOR



YOLANI DONEY CUAMAL CEREZO
DIRECTORA GENERAL



JOSÉ FERNANDO ISMAEL CRESPO GUZMÁN
COORDINADOR ADMINISTRATIVO



LILIA SÁNCHEZ VÁZQUEZ
ANALISTA CONSULTIVO A


CLAVE: 95-02

SUJETO DE REVISIÓN: INSTITUTO MUNICIPAL DEL DEPORTE DE PUEBLA

Estado de Actividades		
Del 01 de enero al 31 de mayo de 2020		
	2020	2019
INGRESOS Y OTROS BENEFICIOS		
Ingresos de la Gestión:	1,351,961.12	6,501,392.44
Impuestos	0.00	0.00
Cuotas y Aportaciones de Seguridad Social	0.00	0.00
Contribuciones de Mejoras	0.00	0.00
Derechos	1,351,779.35	6,501,136.81
Productos de Tipo Corriente	181.77	255.63
Aprovechamientos de Tipo Corriente	0.00	0.00
Ingresos por Venta de Bienes y Servicios	0.00	0.00
Ingresos no Comprendidos en las Fracciones de la Ley de Ingresos Causados en Ejercicios Fiscales Anteriores	0.00	0.00
Pendientes de Liquidación o Pago	0.00	0.00
Participaciones, Aportaciones, Transferencias, Asignaciones, Subsidios y Otras Ayudas	17,229,718.12	29,556,508.59
Participaciones y Aportaciones	0.00	0.00
Transferencia, Asignaciones, Subsidios y Otras Ayudas	17,229,718.12	29,556,508.59
Otros Ingresos y Beneficios	0.00	0.00
Ingresos Financieros	0.00	0.00
Incremento por Variación de Inventarios	0.00	0.00
Disminución del Exceso de Estimaciones por Pérdida o Deterioro u Obsolescencia	0.00	0.00
Disminución del Exceso de Provisiones	0.00	0.00
Otros Ingresos y Beneficios Varios	0.00	0.00
Total de Ingresos y Otros Beneficios	18,581,679.24	36,057,901.03
GASTOS Y OTRAS PÉRDIDAS		
Gastos de Funcionamiento	10,523,035.25	29,443,304.57
Servicios Personales	7,701,342.27	17,242,595.26
Materiales y Suministros	365,592.54	5,960,301.47
Servicios Generales	2,456,100.44	6,240,407.84
Transferencia, Asignaciones, Subsidios y Otras Ayudas	2,488,217.96	5,247,705.01
Transferencias Internas y Asignaciones al Sector Público	0.00	0.00
Transferencias al Resto del Sector Público	0.00	0.00
Subsidios y Subvenciones	0.00	0.00
Ayudas Sociales	2,485,767.94	5,247,705.01
Pensiones y Jubilaciones	0.00	0.00
Transferencias a Fideicomisos, Mandatos y Contratos Análogos	0.00	0.00
Transferencias a la Seguridad Social	0.00	0.00
Donativos	2,450.02	0.00
Transferencias al Exterior	0.00	0.00
Participaciones y Aportaciones	0.00	0.00
Participaciones	0.00	0.00
Aportaciones	0.00	0.00
Convenios	0.00	0.00
Intereses, Comisiones y Otros Gastos de la Deuda Pública	0.00	0.00
Intereses de la Deuda Pública	0.00	0.00
Comisiones de la Deuda Pública	0.00	0.00
Gastos de la Deuda Pública	0.00	0.00
Costo por Coberturas	0.00	0.00
Apoyos Financieros	0.00	0.00
Otros Gastos y Pérdidas Extraordinarias	163,041.67	426,816.31
Estimaciones, Depreciaciones, Deterioros, Obsolescencia y Amortizaciones	163,041.67	426,816.31
Provisiones	0.00	0.00
Disminución de Inventarios	0.00	0.00
Aumento por Insuficiencia de Estimaciones por Pérdida o Deterioro y Obsolescencia	0.00	0.00
Aumento por Insuficiencia de Provisiones	0.00	0.00
Otros Gastos	0.00	0.00
Inversión Pública	0.00	0.00
Inversión Pública no Capitalizable	0.00	0.00
Total de Gastos y Otras Pérdidas	13,174,294.88	35,117,825.89
Resultados del Ejercicio (Ahorro/Desahorro)	5,407,384.36	940,075.14

No se incluyen Utilidades e Intereses. Por razón de presentación se revelan como Ingresos Financieros.

BAJO PROTESTA DE DECIR VERDAD DECLARAMOS QUE LOS DATOS ANTERIORES EN EL FORMATO, SON CORRECTOS Y SON RESPONSABLES DEL ENSOR


YOLANI QUINEY CUAMAL CEREZO
DIRECTORA GENERAL


JOSÉ FERRICO ISMAEL CRESPO GUZMÁN
COORDINADOR ADMINISTRATIVO



LILIA SÁNCHEZ VÁZQUEZ
ANALISTA CONSULTIVO A


CLAVE: 95-02

SUJETO DE REVISIÓN: INSTITUTO MUNICIPAL DEL DEPORTE DE PUEBLA

Estado de Variación en la Hacienda Pública					
Del 01 de enero al 31 de mayo de 2020					
Concepto	Hacienda Pública / Patrimonio Contribuido	Hacienda Pública / Patrimonio Generado de Ejercicios Anteriores	Hacienda Pública / Patrimonio Generado del Ejercicio	Ajustes por Cambios de Valor	Total
Rectificaciones de Resultados de Ejercicios Anteriores					0.00
Patrimonio Neto Inicial Ajustado del Ejercicio					
Aportaciones	0.00	0.00	0.00	0.00	0.00
Donaciones de Capital	0.00	0.00	0.00	0.00	0.00
Actualización de la Hacienda Pública / Patrimonio	3,765,001.75	0.00	0.00	0.00	3,765,001.75
Variaciones de la Hacienda Pública / Patrimonio Neto del Ejercicio					
Resultados del Ejercicio (Ahorro/Desahorro)	0.00	0.00	940,075.14	0.00	940,075.14
Resultados de Ejercicios Anteriores	0.00	3,757,192.28	0.00	0.00	3,757,192.28
Revalúos	0.00	0.00	0.00	0.00	0.00
Reservas	0.00	0.00	0.00	0.00	0.00
Hacienda Pública / Patrimonio Neto Final del Ejercicio 2019	3,765,001.75	3,757,192.28	940,075.14	0.00	8,462,269.17
Cambio en la Hacienda Pública / Patrimonio Neto del Ejercicio 2020					
Aportaciones	0.00	0.00	0.00	0.00	0.00
Donaciones de Capital	0.00	0.00	0.00	0.00	0.00
Actualización de la Hacienda Pública / Patrimonio	0.00	0.00	0.00	0.00	0.00
Variaciones de la Hacienda Pública / Patrimonio Neto del Ejercicio	0.00	898,938.21	4,467,309.22	0.00	5,366,247.43
Resultados del Ejercicio (Ahorro/Desahorro)	0.00	0.00	5,407,384.36	0.00	5,407,384.36
Resultados de Ejercicios Anteriores	0.00	898,938.21	940,075.14	0.00	41,136.93
Revalúos	0.00	0.00	0.00	0.00	0.00
Reserva	0.00	0.00	0.00	0.00	0.00
Saldo Neto en la Hacienda Pública / Patrimonio 2020	3,765,001.75	4,656,130.49	5,407,384.36	0.00	13,828,516.60

BAJO PROTESTA DE DECIR VERDAD DECLARAMOS QUE LOS DATOS ANOTADOS EN EL FORMATO, SON CORRECTOS Y SON RESPONSABILIDAD DEL EMISOR


YOLATL DHONEY CUANAL CEREZO
DIRECTORA GENERAL


JOSÉ FEDERICO ISMAEL CRESPO GUZMÁN
COORDINADOR ADMINISTRATIVO


LILIA SÁNCHEZ VÁZQUEZ
ANALISTA CONSULTIVO A

CLAVE: 95-02


SUJETO DE REVISIÓN: INSTITUTO MUNICIPAL DEL DEPORTE DE PUEBLA

Estado de Cambios en la Situación Financiera


Del 01 de enero al 31 de mayo de 2020

	Origen	Aplicación
ACTIVO	0.00	2,714,927.60
<i>Activo Circulante</i>	0.00	2,823,072.71
Efectivo y Equivalentes	0.00	2,822,964.65
Derechos a Recibir Efectivo o Equivalentes	0.00	108.06
Derechos a Recibir Bienes o Servicios	0.00	0.00
Inventarios	0.00	0.00
Almacenes	0.00	0.00
Estimación por Pérdida o Deterioro de Activos Circulantes	0.00	0.00
Otros Activos Circulantes	0.00	0.00
<i>Activo No Circulante</i>	163,041.67	54,896.56
Inversiones Financieras a Largo Plazo	0.00	0.00
Derechos a Recibir Efectivo o Equivalentes a Largo Plazo	0.00	0.00
Bienes Inmuebles, Infraestructura y Construcciones en Proceso	0.00	0.00
Bienes Muebles	0.00	54,896.56
Activos Intangibles	0.00	0.00
Depreciación, Deterioro y Amortización Acumulada de Bienes	163,041.67	0.00
Activos Diferidos	0.00	0.00
Estimación por Pérdida o Deterioro de Activos no Circulantes	0.00	0.00
Otros Activos no Circulantes	0.00	0.00
PASIVO		
<i>Pasivo Circulante</i>	0.00	2,651,319.83
Cuentas por Pagar a Corto Plazo	0.00	2,651,319.83
Documentos por Pagar a Corto Plazo	0.00	0.00
Porción a Corto Plazo de la Deuda Pública a Largo Plazo	0.00	0.00
Títulos y Valores a Corto Plazo	0.00	0.00
Pasivos Diferidos a Corto Plazo	0.00	0.00
Fondos y Bienes de Terceros en Garantía y/o Administración a Corto Plazo	0.00	0.00
Provisiones a Corto Plazo	0.00	0.00
Otros Pasivos a Corto Plazo	0.00	0.00
<i>Pasivo No Circulante</i>	0.00	0.00
Cuentas por Pagar a Largo Plazo	0.00	0.00
Documentos por Pagar a Largo Plazo	0.00	0.00
Deuda Pública a Largo Plazo	0.00	0.00
Pasivos Diferidos a Largo Plazo	0.00	0.00
Fondos y Bienes de Terceros en Garantía y/o en Administración a Largo Plazo	0.00	0.00
Provisiones a Largo Plazo	0.00	0.00
HACIENDA PUBLICA/PATRIMONIO	5,407,384.36	
<i>Hacienda Pública/Patrimonio Contribuido</i>	0.00	0.00
Aportaciones	0.00	0.00
Donaciones de Capital	0.00	0.00
Actualización de la Hacienda Pública/Patrimonio	0.00	0.00
<i>Hacienda Pública/Patrimonio Generado</i>	5,407,384.36	0.00
Resultados del Ejercicio (Ahorro/ Desahorro)	4,467,309.22	0.00
Resultados de Ejercicios Anteriores	940,075.14	0.00
Revalúos	0.00	0.00
Reservas	0.00	0.00
Rectificaciones de Resultados de Ejercicios Anteriores	0.00	0.00
<i>Exceso o Insuficiencia en la Actualización de la Hacienda Pública/Patrimonio</i>	0.00	0.00
Resultado por Posición Monetaria	0.00	0.00
Resultado por Tenencia de Activos no Monetarios	0.00	0.00

BAJO PROTECCIÓN DE DECIR VERDAD DECLARAMOS QUE LOS DATOS PRESENTADOS EN EL FORMATO, SON CORRECTOS Y SON RESPONSABILIDAD DEL EMISOR



YOLATL DIONEJ CUANAL CEREZO
DIRECTORA GENERAL



JOSE FEDERICO ISMAEL CRESPO GUZMÁN
COORDINADOR ADMINISTRATIVO



LILIA SANCHEZ VAZQUEZ
ANALISTA CONSULTIVO A

CLAVE: 95-02

SUJETO DE REVISIÓN: INSTITUTO MUNICIPAL DEL DEPORTE DE PUEBLA

Estado de Flujos de Efectivo		
Del 01 de enero al 31 de mayo de 2020		
Concepto	2020	2019
Flujos de Efectivo de las Actividades de Operación		
Origen	18,581,679.24	36,057,901.03
Impuestos	0.00	0.00
Cuotas y Aportaciones de Seguridad Social	0.00	0.00
Contribuciones de mejoras	0.00	0.00
Derechos	1,351,779.35	6,501,136.81
Productos de Tipo Corriente	181.77	255.63
Aprovechamientos de Tipo Corriente	0.00	0.00
Ingresos por Venta de Bienes y Servicios	0.00	0.00
Ingresos no Comprendidos en las Fracciones de la Ley de Ingresos Causados en Ejercicios Fiscales Anteriores	0.00	0.00
Pendientes de Liquidación o Pago	0.00	0.00
Participaciones y Aportaciones	0.00	0.00
Transferencias, Asignaciones y Subsidios y Otras Ayudas	17,229,718.12	29,556,508.59
Otros Orígenes de Operación	0.00	0.00
Aplicación	12,722,213.10	32,520,340.93
Servicios Personales	7,409,467.28	16,469,591.29
Materiales y Suministros	365,592.54	5,130,855.09
Servicios Generales	2,417,798.39	5,719,401.54
Transferencias Internas y Asignaciones al Sector Público	0.00	0.00
Transferencias al resto del Sector Público	0.00	0.00
Subsidios y Subvenciones	0.00	0.00
Ayudas Sociales	2,485,767.94	5,200,493.01
Pensiones y Jubilaciones	0.00	0.00
Transferencias a Fideicomisos, Mandatos y Contratos Análogos	0.00	0.00
Transferencias a la Seguridad Social	0.00	0.00
Donativos	2,450.02	0.00
Transferencias al Exterior	0.00	0.00
Participaciones	0.00	0.00
Aportaciones	0.00	0.00
Convenios	0.00	0.00
Otras Aplicaciones de Operación	41,136.93	0.00
Flujos Netos de Efectivo por Actividades de Operación	5,859,466.14	3,537,560.10
Flujos de Efectivo de las Actividades de Inversión		
Origen	0.00	0.00
Bienes Inmuebles, Infraestructura y Construcciones en Proceso	0.00	0.00
Bienes Muebles	0.00	0.00
Otros Orígenes de Inversión	0.00	0.00
Aplicación	54,896.56	353,921.59
Bienes Inmuebles, Infraestructura y Construcciones en Proceso	0.00	0.00
Bienes Muebles	54,896.56	353,921.59
Otras Aplicaciones de Inversión	0.00	0.00
Flujos Netos de Efectivo por Actividades de Inversión	-54,896.56	-353,921.59
Flujo de Efectivo de las Actividades de Financiamiento		
Origen	690.07	929.93
Endeudamiento Neto	0.00	0.00
Interno	0.00	0.00
Externo	0.00	0.00
Otros Orígenes de Financiamiento	690.07	929.93
Aplicación	2,982,295.00	900,406.54
Servicios de la Deuda	0.00	0.00
Interno	0.00	0.00
Externo	0.00	0.00
Otras Aplicaciones de Financiamiento	2,982,295.00	900,406.54
Flujos netos de Efectivo por Actividades de Financiamiento	-2,981,604.93	-899,476.61
Incremento/Disminución Neta en el Efectivo y Equivalentes al Efectivo	2,822,964.65	2,284,161.90
<i>Efectivo y Equivalentes al Efectivo al Inicio del Ejercicio</i>	<i>5,438,803.30</i>	<i>3,154,641.40</i>
<i>Efectivo y Equivalentes al Efectivo al Final del Ejercicio</i>	<i>8,261,767.95</i>	<i>5,438,803.30</i>

BAJO PROTESTA DE DECIR VERDAD DECLARAMOS QUE LOS DATOS ANOTADOS EN EL FORMATO, SON CORRECTOS Y SON RESPONSABILIDAD DEL EMISOR

YOLALI DIONEY CUANAL CEREZO
DIRECTORA GENERAL

JOSÉ FEDERICO ISMAEL CRESPO GUZMÁN
COORDINADOR ADMINISTRATIVO


LILIA SÁNCHEZ YÁZQUEZ
ANALISTA CONSULTIVO A


CLAVE: 95-02

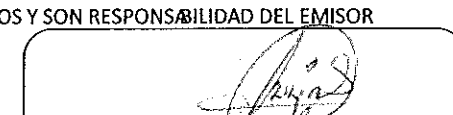
SUJETO DE REVISIÓN: INSTITUTO MUNICIPAL DEL DEPORTE DE PUEBLA

Estado Analítico del Activo					
Del 01 de enero al 31 de mayo de 2020					
Concepto	Saldo Inicial	Cargos del Periodo	Abonos del Periodo	Saldo Final	Variación del Periodo
ACTIVO	11,464,527.77	37,696,544.01	34,981,616.41	14,179,455.37	2,714,927.60
<i>Activo Circulante</i>	5,439,493.37	37,641,647.45	34,818,574.74	8,262,566.08	2,823,072.71
Efectivo y Equivalentes	5,438,803.30	19,059,859.72	16,236,895.07	8,261,767.95	2,822,964.65
Derechos a Recibir Efectivo o Equivalentes	690.07	18,581,787.73	18,581,679.67	798.13	108.06
Derechos a Recibir Bienes o Servicios	0.00	0.00	0.00	0.00	0.00
Inventarios	0.00	0.00	0.00	0.00	0.00
Almacenes	0.00	0.00	0.00	0.00	0.00
Estimación por Pérdida o Deterioro de Activos Circulantes	0.00	0.00	0.00	0.00	0.00
Otros Activos Circulantes	0.00	0.00	0.00	0.00	0.00
<i>Activo No Circulante</i>	6,025,034.40	54,896.56	163,041.67	5,916,889.29	-108,145.11
Inversiones Financieras a Largo Plazo	0.00	0.00	0.00	0.00	0.00
Derechos a Recibir Efectivo o Equivalentes a Largo Plazo	0.00	0.00	0.00	0.00	0.00
Bienes Inmuebles, Infraestructura y Construcciones en Proceso	0.00	0.00	0.00	0.00	0.00
Bienes Muebles	8,783,687.42	54,896.56	0.00	8,838,583.98	54,896.56
Activos Intangibles	0.00	0.00	0.00	0.00	0.00
Depreciación, Deterioro y Amortización Acumulada de Bienes	-2,758,653.02	0.00	163,041.67	-2,921,694.69	-163,041.67
Activos Diferidos	0.00	0.00	0.00	0.00	0.00
Estimación por Pérdida o Deterioro de Activos no Circulantes	0.00	0.00	0.00	0.00	0.00
Otros Activos no Circulantes	0.00	0.00	0.00	0.00	0.00

BAJO PROTESTA DE DECIR VERDAD DECLARAMOS QUE LOS DATOS ANOTADOS EN EL FORMATO, SON CORRECTOS Y SON RESPONSABILIDAD DEL EMISOR


YOLANDA DIONE CUANAL CEREZO
DIRECTORA GENERAL


JOSÉ FEDERICO SMAEL CRESPO GUZMÁN
COORDINADOR ADMINISTRATIVO


LILIA SÁNCHEZ VÁZQUEZ
ANALISTA CONSULTIVO A

CLAVE: 95-02


SUJETO DE REVISIÓN: INSTITUTO MUNICIPAL DEL DEPORTE DE PUEBLA

Estado Analítico de la Deuda y Otros Pasivos

Del 01 de enero al 31 de mayo de 2020

Denominación de las Deudas	Moneda de Contratación	Institución o País Acreedor	Saldo Inicial del Periodo	Saldo Final del Periodo
DEUDA PÚBLICA				
Corto Plazo				
Deuda Interna				
Instituciones de Crédito	0.00	0.00	0.00	0.00
Títulos y Valores	0.00	0.00	0.00	0.00
Arrendamientos Financieros	0.00	0.00	0.00	0.00
Deuda Externa				
Organismos Financieros Internacionales	0.00	0.00	0.00	0.00
Deuda Bilateral	0.00	0.00	0.00	0.00
Títulos y Valores	0.00	0.00	0.00	0.00
Arrendamientos Financieros	0.00	0.00	0.00	0.00
Subtotal Corto Plazo				
Largo Plazo				
Deuda Interna				
Instituciones de Crédito	0.00	0.00	0.00	0.00
Títulos y Valores	0.00	0.00	0.00	0.00
Arrendamientos Financieros	0.00	0.00	0.00	0.00
Deuda Externa				
Organismos Financieros Internacionales	0.00	0.00	0.00	0.00
Deuda Bilateral	0.00	0.00	0.00	0.00
Títulos y Valores	0.00	0.00	0.00	0.00
Arrendamientos Financieros	0.00	0.00	0.00	0.00
Subtotal Largo Plazo				
Otros Pasivos			\$ 3,002,258.60	\$ 350,938.77
Total Deuda y Otros Pasivos			\$ 3,002,258.60	\$ 350,938.77


TESTA DE DECIR VERDAD DECLARAMOS QUE LOS DATOS ANOTADOS EN EL FORMATO, SON CORRECTOS Y SON RESPONSABILIDAD DEI



YOLALI DONEY CUÁNAL CEREZO
DIRECTORA GENERAL



JOSÉ FEDERICO ISMAEL CRESPO GUZMÁN
COORDINADOR ADMINISTRATIVO



LILIA SÁNCHEZ VÁZQUEZ
ANALISTA CONSULTIVO A

CLAVE: 95-02

SUJETO DE REVISIÓN: INSTITUTO MUNICIPAL DEL DEPORTE DE PUEBLA

Estado Analítico de Ingresos

Del 01 de enero al 31 de mayo de 2020

Ingreso

Clasificación Económica


Rubro de Ingresos	Estimado	Ampliaciones y Reducciones	Modificado	Devengado	Recaudado	Diferencia
Impuestos	0.00	0.00	0.00	0.00	0.00	0.00
Cuotas y Aportaciones de Seguridad Social	0.00	0.00	0.00	0.00	0.00	0.00
Contribuciones de Mejoras	0.00	0.00	0.00	0.00	0.00	0.00
Derechos	6,499,740.00	5,147,960.65	1,351,779.35	1,351,779.35	1,351,779.35	5,147,960.65
Productos	260.00	78.23	181.77	181.77	181.77	78.23
Corriente	260.00	78.23	181.77	181.77	181.77	78.23
Capital	0.00	0.00	0.00	0.00	0.00	0.00
Aprovechamientos	0.00	0.00	0.00	0.00	0.00	0.00
Corriente	0.00	0.00	0.00	0.00	0.00	0.00
Capital	0.00	0.00	0.00	0.00	0.00	0.00
Ingresos por Ventas de Bienes y Servicios	0.00	0.00	0.00	0.00	0.00	0.00
Participaciones y Aportaciones	0.00	0.00	0.00	0.00	0.00	0.00
Transferencias, Asignaciones, Subsidios y Otras Ayudas	25,875,704.00	4,558,717.12	30,434,421.12	17,229,718.12	17,229,718.12	8,645,985.88
Ingresos Derivados de Financiamientos	0.00	0.00	0.00	0.00	0.00	0.00
Total	32,375,704.00	-589,321.76	31,786,382.24	18,581,679.24	18,581,679.24	-13,794,024.76


Ingresos excedentes


Estado Analítico de Ingresos Por Fuente de Financiamiento	Estimado	Ampliaciones y Reducciones	Modificado	Devengado	Recaudado	Diferencia
Ingresos del Gobierno	32,375,704.00	-589,321.76	31,786,382.24	18,581,679.24	18,581,679.24	-13,794,024.76
Impuestos	0.00	0.00	0.00	0.00	0.00	0.00
Contribuciones de Mejoras	0.00	0.00	0.00	0.00	0.00	0.00
Derechos	6,499,740.00	-5,147,960.65	1,351,779.35	1,351,779.35	1,351,779.35	-5,147,960.65
Productos	260.00	-78.23	181.77	181.77	181.77	-78.23
Corriente	260.00	-78.23	181.77	181.77	181.77	-78.23
Capital	0.00	0.00	0.00	0.00	0.00	0.00
Aprovechamientos	0.00	0.00	0.00	0.00	0.00	0.00
Corriente	0.00	0.00	0.00	0.00	0.00	0.00
Capital	0.00	0.00	0.00	0.00	0.00	0.00
Participaciones y Aportaciones	0.00	0.00	0.00	0.00	0.00	0.00
Transferencias, Asignaciones, Subsidios y Otras Ayudas	25,875,704.00	4,558,717.12	30,434,421.12	17,229,718.12	17,229,718.12	-8,645,985.88
Ingresos de Organismos y Empresas	0.00	0.00	0.00	0.00	0.00	0.00
Cuotas y Aportaciones de Seguridad Social	0.00	0.00	0.00	0.00	0.00	0.00
Ingresos por Ventas de Bienes y Servicios	0.00	0.00	0.00	0.00	0.00	0.00
Transferencias, Asignaciones, Subsidios y Otras Ayudas	0.00	0.00	0.00	0.00	0.00	0.00
Ingresos derivados de financiamiento	0.00	0.00	0.00	0.00	0.00	0.00
Ingresos Derivados de Financiamientos	0.00	0.00	0.00	0.00	0.00	0.00
Total	32,375,704.00	-589,321.76	31,786,382.24	18,581,679.24	18,581,679.24	-13,794,024.76

Ingresos excedentes

BAJO PROTESTA DE DECIR VERDAD DECLARAMOS QUE LOS DATOS ANOTADOS EN EL FORMATO, SON CORRECTOS Y SON RESPONSABILIDAD DEL EMISOR


YOLANI DONEY CUANAL CEREZO
DIRECTORA GENERAL


JOSÉ FEDERICO ISMAEL CRESPO GUZMÁN
COORDINADOR ADMINISTRATIVO


LILIA SÁNCHEZ VÁZQUEZ
ANALISTA CONSULTIVO A

CLAVE: 95-02

SUJETO DE REVISIÓN: INSTITUTO MUNICIPAL DEL DEPORTE DE PUEBLA


Estado Analítico del Ejercicio del Presupuesto de Egresos						
Clasificación por Objeto del Gasto (Capítulo y Concepto)						
Del 01 de enero al 31 de mayo de 2020						
Concepto	Egresos					
	Aprobado	Ampliaciones/ (Reducciones)	Modificado	Devengado	Pagado	Subejercicio
Servicios Personales	14,198,246.00	243,688.99	14,441,934.99	7,701,342.27	7,409,467.28	6,740,592.72
Remuneraciones al Personal de Carácter Permanente	12,061,409.00	-1,678,255.01	10,383,153.99	5,020,444.88	4,831,971.00	5,362,709.11
Remuneraciones al Personal de Carácter Transitorio	0.00	0.00	0.00	0.00	0.00	0.00
Remuneraciones Adicionales y Especiales	1,306,228.00	0.00	1,306,228.00	22,638.59	22,941.28	1,283,589.41
Seguridad Social	830,609.00	1,760,296.80	2,590,905.80	2,590,905.80	2,487,202.00	0.00
Otras Prestaciones Sociales y Económicas	0.00	161,647.20	161,647.20	67,353.00	67,353.00	94,294.20
Previsiones	0.00	0.00	0.00	0.00	0.00	0.00
Pago de Estímulos a Servidores Públicos	0.00	0.00	0.00	0.00	0.00	0.00
Materiales y Suministros	3,753,500.00	2,338,479.30	6,091,979.30	365,592.54	365,592.54	5,726,386.76
Materiales de Administración, Emisión de Documentos y Artículos Oficiales	699,000.00	-409,778.34	289,221.66	27,941.27	27,941.27	261,280.39
Alimentos y Utensilios	137,800.00	35,166.36	172,966.36	49,847.40	49,847.40	123,118.96
Materias Primas y Materiales de Producción y Comercialización	0.00	814.40	814.40	814.40	814.40	0.00
Materiales y Artículos de Construcción y de Reparación	1,124,500.00	3,089,539.48	4,214,039.48	141,799.99	141,799.99	4,072,239.49
Productos Químicos, Farmacéuticos y de Laboratorio	157,000.00	517,090.03	674,090.03	66,084.33	66,084.33	608,005.70
Combustibles, Lubricantes y Aditivos	350,700.00	-302,291.49	48,408.51	1,310.01	1,310.01	47,098.50
Vestuario, Blancos, Prendas de Protección y Artículos Deportivos	1,012,000.00	-606,627.88	405,372.12	11,949.40	11,949.40	393,422.72
Materiales y Suministros Para Seguridad	0.00	0.00	0.00	0.00	0.00	0.00
Herramientas, Refacciones y Accesorios Menores	272,500.00	14,566.74	287,066.74	65,845.74	65,845.74	221,221.00
Servicios Generales	9,908,958.00	-2,893,335.19	7,015,622.81	2,456,100.44	2,417,798.39	4,559,522.37
Servicios Básicos	1,184,000.00	93,720.48	1,277,720.48	480,922.96	480,922.96	796,797.52
Servicios de Arrendamiento	376,500.00	115,999.15	492,499.15	137,792.58	137,792.58	354,706.57
Servicios Profesionales, Científicos, Técnicos y Otros Servicios	837,000.00	86,796.04	923,796.04	93,067.44	93,067.44	830,728.60
Servicios Financieros, Bancarios y Comerciales	210,000.00	-38,482.72	171,517.28	20,232.69	20,232.69	151,284.59
Servicios de Instalación, Reparación, Mantenimiento y Conservación	6,807,251.00	-4,301,698.41	2,505,552.59	232,171.25	232,171.25	2,273,381.34
Servicios de Comunicación Social y Publicidad.	85,000.00	-20,000.00	65,000.00	0.00	0.00	65,000.00
Servicios de Traslado y Viáticos	35,000.00	2,339.29	37,339.29	27,943.79	27,943.79	9,395.50
Servicios Oficiales	67,287.00	-43,870.87	23,416.13	10,234.20	10,234.20	13,181.93
Otros Servicios Generales	306,920.00	1,211,861.85	1,518,781.85	1,453,735.53	1,415,433.48	65,046.32
Transferencias, Asignaciones, Subsidios y Otras Ayudas	4,403,000.00	2,124,575.62	6,527,575.62	2,488,217.96	2,488,217.96	4,039,357.66
Transferencias Internas y Asignaciones al Sector Público	0.00	0.00	0.00	0.00	0.00	0.00
Transferencias al Resto del Sector Público	0.00	0.00	0.00	0.00	0.00	0.00
Subsidios y Subvenciones	0.00	0.00	0.00	0.00	0.00	0.00
Ayudas Sociales	4,403,000.00	2,122,125.60	6,525,125.60	2,485,767.94	2,485,767.94	4,039,357.66
Pensiones y Jubilaciones	0.00	0.00	0.00	0.00	0.00	0.00
Transferencias a Fideicomisos, Mandatos y Otros Análogos	0.00	0.00	0.00	0.00	0.00	0.00
Transferencias a la Seguridad Social	0.00	0.00	0.00	0.00	0.00	0.00
Donativos	0.00	2,450.02	2,450.02	2,450.02	2,450.02	0.00
Transferencias al Exterior	0.00	0.00	0.00	0.00	0.00	0.00
Bienes Muebles, Inmuebles e Intangibles	112,000.00	-15,103.44	96,896.56	54,896.56	54,896.56	42,000.00
Mobiliario y Equipo de Administración	2,000.00	32,578.16	34,578.16	32,578.16	32,578.16	2,000.00
Mobiliario y Equipo Educativo y Recreativo	40,000.00	-22,762.76	17,237.24	7,237.24	7,237.24	10,000.00
Equipo e Instrumental Médico y de Laboratorio	0.00	0.00	0.00	0.00	0.00	0.00
Vehículos y Equipo de Transporte	30,000.00	0.00	30,000.00	0.00	0.00	30,000.00
Equipo de Defensa y Seguridad	0.00	0.00	0.00	0.00	0.00	0.00
Maquinaria, Otros Equipos y Herramientas	0.00	15,081.16	15,081.16	15,081.16	15,081.16	0.00
Activos Biológicos	0.00	0.00	0.00	0.00	0.00	0.00
Bienes Inmuebles	0.00	0.00	0.00	0.00	0.00	0.00
Activos Intangibles	40,000.00	-40,000.00	0.00	0.00	0.00	0.00


CLAVE: 95-02

SUJETO DE REVISIÓN: INSTITUTO MUNICIPAL DEL DEPORTE DE PUEBLA

Concepto	Egresos						Subejercicio
	Aprobado	Ampliaciones/ (Reducciones)	Modificado	Devengado	Pagado		
Inversión Pública	0.00	0.00	0.00	0.00	0.00	0.00	0.00
Obra Pública en Bienes de Dominio Público	0.00	0.00	0.00	0.00	0.00	0.00	0.00
Obra Pública en Bienes Propios	0.00	0.00	0.00	0.00	0.00	0.00	0.00
Proyectos Productivos y Acciones de Fomento	0.00	0.00	0.00	0.00	0.00	0.00	0.00
Inversiones Financieras y Otras Provisiones	0.00	0.00	0.00	0.00	0.00	0.00	0.00
Inversiones Para el Fomento de Actividades Productivas	0.00	0.00	0.00	0.00	0.00	0.00	0.00
Acciones y Participaciones de Capital	0.00	0.00	0.00	0.00	0.00	0.00	0.00
Compra de Títulos y Valores	0.00	0.00	0.00	0.00	0.00	0.00	0.00
Concesión de Préstamos	0.00	0.00	0.00	0.00	0.00	0.00	0.00
Inversiones en Fideicomisos, Mandatos y Otros Análogos	0.00	0.00	0.00	0.00	0.00	0.00	0.00
Otras Inversiones Financieras	0.00	0.00	0.00	0.00	0.00	0.00	0.00
Provisiones para Contingencias y Otras	0.00	0.00	0.00	0.00	0.00	0.00	0.00
Erogaciones Especiales	0.00	0.00	0.00	0.00	0.00	0.00	0.00
Participaciones y Aportaciones	0.00	0.00	0.00	0.00	0.00	0.00	0.00
Participaciones	0.00	0.00	0.00	0.00	0.00	0.00	0.00
Aportaciones	0.00	0.00	0.00	0.00	0.00	0.00	0.00
Convenios	0.00	0.00	0.00	0.00	0.00	0.00	0.00
Deuda Pública	0.00	0.00	0.00	0.00	0.00	0.00	0.00
Amortización de la Deuda Pública	0.00	0.00	0.00	0.00	0.00	0.00	0.00
Intereses de la Deuda Pública	0.00	0.00	0.00	0.00	0.00	0.00	0.00
Comisiones de la Deuda Pública	0.00	0.00	0.00	0.00	0.00	0.00	0.00
Gastos de la Deuda Pública	0.00	0.00	0.00	0.00	0.00	0.00	0.00
Costo por Coberturas	0.00	0.00	0.00	0.00	0.00	0.00	0.00
Apoyos Financieros	0.00	0.00	0.00	0.00	0.00	0.00	0.00
Adeudos de Ejercicios Fiscales Anteriores (Adefas)	0.00	0.00	0.00	0.00	0.00	0.00	0.00
Total del Gasto	32,375,704.00	1,798,305.28	34,174,009.28	13,066,149.77	12,735,972.73	21,107,859.51	

BAJO PROTESTA DE DECIR VERDAD DECLARAMOS QUE LOS DATOS ANOTADOS EN EL FORMATO, SON CORRECTOS Y SON RESPONSABILIDAD DEL EMISOR


YOLATL DIONEI CUAVIAL CERESO
DIRECTORA GENERAL


JOSÉ EDMUNDO SMAEL CRESPO GUZMÁN
COORDINADOR ADMINISTRATIVO



LILIA SÁNCHEZ VÁZQUEZ
ANALISTA CONSULTIVO A

CLAVE: 95-02


SUJETO DE REVISIÓN: INSTITUTO MUNICIPAL DEL DEPORTE DE PUEBLA

Estado Análítico del Ejercicio del Presupuesto de Egresos						
Clasificación Económica (por Tipo de Gasto)						
Del 01 de enero al 31 de mayo de 2020						
Concepto	Egresos					
	Aprobado	Ampliaciones/ (Reducciones)	Modificado	Devengado	Pagado	Subejercicio
Gasto Corriente	32,263,704.00	1,813,408.72	34,077,112.72	13,011,253.21	12,681,076.17	21,065,859.51
Gasto de Capital	112,000.00	-15,103.44	96,896.56	54,896.56	54,896.56	42,000.00
Amortización de la Deuda y Dis	0.00	0.00	0.00	0.00	0.00	0.00
Pensiones y Jubilaciones	0.00	0.00	0.00	0.00	0.00	0.00
Participaciones	0.00	0.00	0.00	0.00	0.00	0.00
Total del Gasto	32,375,704.00	1,798,305.28	34,174,009.28	13,066,149.77	12,735,972.73	21,107,859.51

BAJO PROTESTA DE DECIR VERDAD DECLARAMOS QUE LOS DATOS ANOTADOS EN EL FORMATO, SON CORRECTOS Y SON RESPONSABILIDAD DEL EMISOR



YOLATL DIONEY CUANAL CEREZO
DIRECTORA GENERAL



JOSE FEDERICO ISMAEL CRESPO GUZMÁN
COORDINADOR ADMINISTRATIVO




LILIA SÁNCHEZ VÁZQUEZ
ANALISTA CONSULTIVO A


CLAVE: 95-02


SUJETO DE REVISIÓN: INSTITUTO MUNICIPAL DEL DEPORTE DE PUEBLA

Estado Analítico del Ejercicio del Presupuesto de Egresos						
Clasificación Administrativa						
Del 01 de enero al 31 de mayo de 2020						
Concepto	Egresos					
	Aprobado	Ampliaciones/ (Reducciones)	Modificado	Devengado	Pagado	Subejercicio
Instituto Municipal del Deporte de Puebla	32,375,704.00	1,798,305.28	34,174,009.28	13,066,149.77	12,735,972.73	21,107,859.51
Dependencia o Unidad Administrativa 2	0.00	0.00	0.00	0.00	0.00	0.00
Dependencia o Unidad Administrativa 3	0.00	0.00	0.00	0.00	0.00	0.00
Dependencia o Unidad Administrativa 4	0.00	0.00	0.00	0.00	0.00	0.00
Dependencia o Unidad Administrativa 6	0.00	0.00	0.00	0.00	0.00	0.00
Dependencia o Unidad Administrativa 7	0.00	0.00	0.00	0.00	0.00	0.00
Dependencia o Unidad Administrativa 8	0.00	0.00	0.00	0.00	0.00	0.00
Dependencia o Unidad Administrativa xx	0.00	0.00	0.00	0.00	0.00	0.00
Total del Gasto	32,375,704.00	1,798,305.28	34,174,009.28	13,066,149.77	12,735,972.73	21,107,859.51

BAJO PROTESTA DE DECIR VERDAD DECLARAMOS QUE LOS DATOS ANOTADOS EN EL FORMATO, SON CORRECTOS Y SON RESPONSABILIDAD DEL EMISOR


YOLATL DIONEY CUANAL CEREZO
DIRECTORA GENERAL


JOSÉ FEDERICO ISMAEL CRESPO GUZMÁN
COORDINADOR ADMINISTRATIVO


LILIA SÁNCHEZ VÁZQUEZ
ANALISTA CONSULTIVO A

CLAVE: 95-02

SUJETO DE REVISIÓN: INSTITUTO MUNICIPAL DEL DEPORTE DE PUEBLA


Estado Analítico del Ejercicio del Presupuesto de Egresos


Clasificación Funcional (Finalidad y Función)


Del 01 de enero al 31 de mayo de 2020

Concepto	Egresos					Subejercicio
	Aprobado	Ampliaciones/ (Reducciones)	Modificado	Devengado	Pagado	
Gobierno	0.00	0.00	0.00	0.00	0.00	0.00
Legislación	0.00	0.00	0.00	0.00	0.00	0.00
Justicia	0.00	0.00	0.00	0.00	0.00	0.00
Coordinación de la Política de Gobierno	0.00	0.00	0.00	0.00	0.00	0.00
Relaciones Exteriores	0.00	0.00	0.00	0.00	0.00	0.00
Asuntos Financieros y Hacendarios	0.00	0.00	0.00	0.00	0.00	0.00
Seguridad Nacional	0.00	0.00	0.00	0.00	0.00	0.00
Asuntos de Orden Público y de Seguridad Interior	0.00	0.00	0.00	0.00	0.00	0.00
Otros Servicios Generales	0.00	0.00	0.00	0.00	0.00	0.00
Desarrollo Social	32,375,704.00	1,798,305.28	34,174,009.28	13,066,149.77	12,735,972.73	21,107,859.51
Protección Ambiental	0.00	0.00	0.00	0.00	0.00	0.00
Vivienda y Servicios a la Comunidad	0.00	0.00	0.00	0.00	0.00	0.00
Salud	0.00	0.00	0.00	0.00	0.00	0.00
Recreación, Cultura y Otras Manifestaciones Sociales	32,375,704.00	1,798,305.28	34,174,009.28	13,066,149.77	12,735,972.73	21,107,859.51
Educación	0.00	0.00	0.00	0.00	0.00	0.00
Protección Social	0.00	0.00	0.00	0.00	0.00	0.00
Otros Asuntos Sociales	0.00	0.00	0.00	0.00	0.00	0.00
Desarrollo Económico	0.00	0.00	0.00	0.00	0.00	0.00
Asuntos Económicos, Comerciales y Laborales en General	0.00	0.00	0.00	0.00	0.00	0.00
Agropecuaria, Silvicultura, Pesca y Caza	0.00	0.00	0.00	0.00	0.00	0.00
Combustibles y Energía	0.00	0.00	0.00	0.00	0.00	0.00
Minería, Manufacturas y Construcción	0.00	0.00	0.00	0.00	0.00	0.00
Transporte	0.00	0.00	0.00	0.00	0.00	0.00
Comunicaciones	0.00	0.00	0.00	0.00	0.00	0.00
Turismo	0.00	0.00	0.00	0.00	0.00	0.00
Ciencia, Tecnología e Innovación	0.00	0.00	0.00	0.00	0.00	0.00
Otras Industrias y Otros Asuntos Económicos	0.00	0.00	0.00	0.00	0.00	0.00
Otras no Clasificadas en Funciones Anteriores	0.00	0.00	0.00	0.00	0.00	0.00
Transacciones de la Deuda Pública / Costo Financiero de la Deuda	0.00	0.00	0.00	0.00	0.00	0.00
Transferencias, Participaciones y Aportaciones entre Diferentes Niveles y Ordenes de Gobierno	0.00	0.00	0.00	0.00	0.00	0.00
Saneamiento del Sistema Financiero	0.00	0.00	0.00	0.00	0.00	0.00
Adeudos de Ejercicios Fiscales Anteriores	0.00	0.00	0.00	0.00	0.00	0.00
Total del Gasto	32,375,704.00	1,798,305.28	34,174,009.28	13,066,149.77	12,735,972.73	21,107,859.51

BAJO PROTESTA DE DECOR VERDAD DECLARAMOS QUE LOS DATOS ANOTADOS EN EL FORMATO, SON CORRECTOS Y SON RESPONSABILIDAD DEL EMISOR


YOTATL D'AMEY CUAMAL CERÉZO
DIRECTORA GENERAL


IVO FEDERICO ISMAEL CRESPO GUZMÁN
COORDINADOR ADMINISTRATIVO



LILIA SÁNCHEZ VÁZQUEZ
ANALISTA CONSULTIVO A


CLAVE: 95-02


SUJETO DE REVISIÓN: INSTITUTO MUNICIPAL DEL DEPORTE DE PUEBLA

Concepto	Egresos					
	Aprobado	Ampliaciones/ (Reducciones)	Modificado	Devengado	Pagado	Subejercicio
Programas						
Subsidios: Sector Social y Privado o Entidades Federativas y Municipios	0.00	0.00	0.00	0.00	0.00	0.00
Sujetos a Reglas de Operación	0.00	0.00	0.00	0.00	0.00	0.00
Otros Subsidios	0.00	0.00	0.00	0.00	0.00	0.00
Desempeño de las Funciones						
Prestación de Servicios Públicos	32,375,704.00	1,798,305.28	34,174,009.28	13,066,149.77	12,735,972.73	21,107,859.51
Provisión de Bienes Públicos	0.00	0.00	0.00	0.00	0.00	0.00
Planeación, seguimiento y evaluación de políticas públicas	0.00	0.00	0.00	0.00	0.00	0.00
Promoción y fomento	0.00	0.00	0.00	0.00	0.00	0.00
Regulación y supervisión	0.00	0.00	0.00	0.00	0.00	0.00
Funciones de las Fuerzas Armadas (Únicamente Gobierno Federal)	0.00	0.00	0.00	0.00	0.00	0.00
Específicos	0.00	0.00	0.00	0.00	0.00	0.00
Proyectos de Inversión	0.00	0.00	0.00	0.00	0.00	0.00
Administrativos y de Apoyo						
Apoyo al proceso presupuestario y para mejorar la eficiencia institucional	0.00	0.00	0.00	0.00	0.00	0.00
Apoyo a la función pública y al mejoramiento de la gestión	0.00	0.00	0.00	0.00	0.00	0.00
Operaciones ajenas	0.00	0.00	0.00	0.00	0.00	0.00
Compromisos						
Obligaciones de cumplimiento de resolución jurisdiccional	0.00	0.00	0.00	0.00	0.00	0.00
Desastres Naturales	0.00	0.00	0.00	0.00	0.00	0.00
Obligaciones						
Pensiones y jubilaciones	0.00	0.00	0.00	0.00	0.00	0.00
Aportaciones a la seguridad social	0.00	0.00	0.00	0.00	0.00	0.00
Aportaciones a fondos de estabilización	0.00	0.00	0.00	0.00	0.00	0.00
Aportaciones a fondos de inversión y reestructura de pensiones	0.00	0.00	0.00	0.00	0.00	0.00
Programas de Gasto Federalizado (Gobierno Federal)						
Gasto Federalizado	0.00	0.00	0.00	0.00	0.00	0.00
Participaciones a entidades federativas y municipios	0.00	0.00	0.00	0.00	0.00	0.00
Costo financiero, deuda o apoyos a deudores y ahorradores	0.00	0.00	0.00	0.00	0.00	0.00
Adeudos de ejercicios fiscales anteriores	0.00	0.00	0.00	0.00	0.00	0.00
Total del Gasto	\$ 32,375,704.00	\$ 1,798,305.28	\$ 34,174,009.28	\$ 13,066,149.77	\$ 12,735,972.73	\$ 21,107,859.51

BAJO PROTESTA DE DECIR VERDAD DECLARAMOS QUE LOS DATOS ANOTADOS EN EL FORMATO, SON CORRECTOS Y SON RESPONSABILIDAD DEL EMISOR


YOLALTE DIPNEY CUANA LEREZO
DIRECTORA GENERAL


JOSÉ FEDERICO ISMAEL CRÉSP
GUZMÁN
COORDINADOR ADMINISTRATIVO


LILIA SÁNCHEZ VÁZQUEZ
ANALISTA CONSULTIVO A