

CLAVE: 95-02


SUJETO DE REVISIÓN: INSTITUTO MUNICIPAL DEL DEPORTE DE PUEBLA


**Estado de Situación Financiera**


**Al 30 de junio de 2020**

ACTIVO	2020	2019	PASIVO	2020	2019
<b>Activo Circulante</b>			<b>Pasivo Circulante</b>		
Efectivo y Equivalentes	7,995,868.40	5,438,803.30	Cuentas por Pagar a Corto Plazo	669,130.77	3,002,258.60
Derechos a Recibir Efectivo o Equivalentes	649.60	690.07	Documentos por Pagar a Corto Plazo	0.00	0.00
Derechos a Recibir Bienes o Servicios	0.00	0.00	Porción a Corto Plazo de la Deuda Pública a Largo Plazo	0.00	0.00
Inventarios	0.00	0.00	Títulos y Valores a Corto Plazo	0.00	0.00
Almacenes	0.00	0.00	Pasivos Diferidos a Corto Plazo	0.00	0.00
Estimación por Pérdida o Deterioro de Activos Circulantes	0.00	0.00	Fondos y Bienes de Terceros en Garantía y/o Administración a Corto Plazo	0.00	0.00
Otros Activos Circulantes	0.00	0.00	Provisiones a Corto Plazo	0.00	0.00
			Otros Pasivos a Corto Plazo	0.00	0.00
<b>Total de Activos Circulantes</b>	<b>7,996,518.00</b>	<b>5,439,493.37</b>	<b>Total de Pasivos Circulantes</b>	<b>669,130.77</b>	<b>3,002,258.60</b>
<b>Activo No Circulante</b>			<b>Pasivo No Circulante</b>		
Inversiones Financieras a Largo Plazo	0.00	0.00	Cuentas por Pagar a Largo Plazo	0.00	0.00
Derechos a Recibir Efectivo o Equivalentes a Largo Plazo	0.00	0.00	Documentos por Pagar a Largo Plazo	0.00	0.00
Bienes Inmuebles, Infraestructura y Construcciones en Proceso	0.00	0.00	Deuda Pública a Largo Plazo	0.00	0.00
Bienes Muebles	8,838,583.98	8,783,687.42	Pasivos Diferidos a Largo Plazo	0.00	0.00
Activos Intangibles	0.00	0.00	Fondos y Bienes de Terceros en Garantía y/o en Administración a Largo Plazo	0.00	0.00
Depreciación, Deterioro y Amortización Acumulada de Bienes	-2,952,367.63	-2,758,653.02	Provisiones a Largo Plazo	0.00	0.00
Activos Diferidos	0.00	0.00			
Estimación por Pérdida o Deterioro de Activos no Circulantes	0.00	0.00	<b>Total de Pasivos No Circulantes</b>	<b>0.00</b>	<b>0.00</b>
Otros Activos no Circulantes	0.00	0.00			
<b>Total de Activos No Circulantes</b>	<b>5,886,216.35</b>	<b>6,025,034.40</b>	<b>Total del Pasivo</b>	<b>669,130.77</b>	<b>3,002,258.60</b>
<b>Total del Activo</b>	<b>13,882,734.35</b>	<b>11,464,527.77</b>	<b>HACIENDA PÚBLICA/PATRIMONIO</b>		
			Hacienda Pública/Patrimonio Contribuido	3,765,001.75	3,765,001.75
			Aportaciones	0.00	0.00
			Donaciones de Capital	0.00	0.00
			Actualización de la Hacienda Pública/Patrimonio	3,765,001.75	3,765,001.75
			<b>Hacienda Pública/Patrimonio Generado</b>	<b>9,448,601.83</b>	<b>4,697,267.42</b>
			Resultados del Ejercicio (Ahorro/ Desahorro)	4,792,471.34	940,075.14
			Resultados de Ejercicios Anteriores	4,656,130.49	3,757,192.28
			Revalúos	0.00	0.00
			Reservas	0.00	0.00
			Rectificaciones de Resultados de Ejercicios Anteriores	0.00	0.00
			<b>Exceso o Insuficiencia en la Actualización de la Hacienda Pública/Patrimonio</b>	<b>0.00</b>	<b>0.00</b>
			Resultado por Posición Monetaria	0.00	0.00
			Resultado por Tenencia de Activos no Monetarios	0.00	0.00
			<b>Total Hacienda Pública/Patrimonio</b>	<b>13,213,603.58</b>	<b>8,462,269.17</b>
			<b>Total del Pasivo y Hacienda Pública/Patrimonio</b>	<b>13,882,734.35</b>	<b>11,464,527.77</b>

BAJO PROTESTA DE DECIR VERDAD DECLARAMOS QUE LOS DATOS ANOTADOS EN EL FORMATO, SON CORRECTOS Y SON RESPONSABILIDAD DEL EMISOR

  
YOLANDA DIONE CUANAL CEREZO  
DIRECTORA GENERAL

  
FERNANDO ISMAEL CRESPO GUZMÁN  
COORDINADOR ADMINISTRATIVO

  
LIDIA SÁNCHEZ MÁRQUEZ  
ANALISTA CONSULTIVO A


CLAVE: 95-02

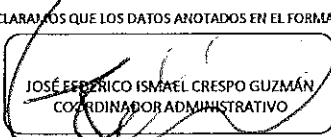
SUJETO DE REVISIÓN: INSTITUTO MUNICIPAL DEL DEPORTE DE PUEBLA


<b>Estado de Actividades</b>		
<b>Del 01 de enero al 30 de junio de 2020</b>		
	2020	2019
<b>INGRESOS Y OTROS BENEFICIOS</b>		
Ingresos de la Gestión:	1,352,042.62	6,501,392.44
Impuestos	0.00	0.00
Cuotas y Aportaciones de Seguridad Social	0.00	0.00
Contribuciones de Mejoras	0.00	0.00
Derechos	1,351,844.35	6,501,136.81
Productos de Tipo Corriente	198.27	255.63
Aprovechamientos de Tipo Corriente	0.00	0.00
Ingresos por Venta de Bienes y Servicios	0.00	0.00
Ingresos no Comprendidos en las Fracciones de la Ley de Ingresos Causados en Ejercicios Fiscales Anteriores	0.00	0.00
Pendientes de Liquidación o Pago	0.00	0.00
Participaciones, Aportaciones, Transferencias, Asignaciones, Subsidios y Otras Ayudas	18,814,705.12	29,556,508.59
Participaciones y Aportaciones	0.00	0.00
Transferencia, Asignaciones, Subsidios y Otras Ayudas	18,814,705.12	29,556,508.59
Otros Ingresos y Beneficios	0.00	0.00
Ingresos Financieros	0.00	0.00
Incremento por Variación de Inventarios	0.00	0.00
Disminución del Exceso de Estimaciones por Pérdida o Deterioro u Obsolescencia	0.00	0.00
Disminución del Exceso de Provisiones	0.00	0.00
Otros Ingresos y Beneficios Varios	0.00	0.00
<b>Total de Ingresos y Otros Beneficios</b>	<b>20,166,747.74</b>	<b>36,057,901.03</b>
<b>GASTOS Y OTRAS PÉRDIDAS</b>		
Gastos de Funcionamiento	12,356,827.03	29,443,304.57
Servicios Personales	9,115,025.46	17,242,595.26
Materiales y Suministros	405,336.26	5,960,301.47
Servicios Generales	2,836,465.31	6,240,407.84
Transferencia, Asignaciones, Subsidios y Otras Ayudas	2,823,734.76	5,247,705.01
Transferencias Internas y Asignaciones al Sector Público	0.00	0.00
Transferencias al Resto del Sector Público	0.00	0.00
Subsidios y Subvenciones	0.00	0.00
Ayudas Sociales	2,821,284.74	5,247,705.01
Pensiones y Jubilaciones	0.00	0.00
Transferencias a Fideicomisos, Mandatos y Contratos Análogos	0.00	0.00
Transferencias a la Seguridad Social	0.00	0.00
Donativos	2,450.02	0.00
Transferencias al Exterior	0.00	0.00
Participaciones y Aportaciones	0.00	0.00
Participaciones	0.00	0.00
Aportaciones	0.00	0.00
Convenios	0.00	0.00
Intereses, Comisiones y Otros Gastos de la Deuda Pública	0.00	0.00
Intereses de la Deuda Pública	0.00	0.00
Comisiones de la Deuda Pública	0.00	0.00
Gastos de la Deuda Pública	0.00	0.00
Costo por Coberturas	0.00	0.00
Apoyos Financieros	0.00	0.00
Otros Gastos y Pérdidas Extraordinarias	193,714.61	426,816.31
Estimaciones, Depreciaciones, Deterioros, Obsolescencia y Amortizaciones	193,714.61	426,816.31
Provisiones	0.00	0.00
Disminución de Inventarios	0.00	0.00
Aumento por Insuficiencia de Estimaciones por Pérdida o Deterioro y Obsolescencia	0.00	0.00
Aumento por Insuficiencia de Provisiones	0.00	0.00
Otros Gastos	0.00	0.00
Inversión Pública	0.00	0.00
Inversión Pública no Capitalizable	0.00	0.00
<b>Total de Gastos y Otras Pérdidas</b>	<b>15,374,276.40</b>	<b>35,117,825.89</b>
<b>Resultados del Ejercicio (Ahorro/Desahorro)</b>	<b>4,792,471.34</b>	<b>940,075.14</b>

\*No se incluyen Utilidades e Intereses. Por regla de presentación se revelan como Ingresos Financieros.

BAJO PROTESTA DE DECIR VERDAD DECLARAMOS QUE LOS DATOS ANOTADOS EN EL FORMATO, SON CORRECTOS Y SON RESPONSABLES DEL EMISOR

  
YOLATL DIONEI CUANAL CEREZO  
DIRECTORA GENERAL

  
JOSÉ FEDERICO ISMAEL CRESPO GUZMÁN  
COORDINADOR ADMINISTRATIVO


  
LILIA SÁNCHEZ VÁZQUEZ  
ANALISTA CONSULTIVO A

CLAVE: 95-02


SUJETO DE REVISIÓN: INSTITUTO MUNICIPAL DEL DEPORTE DE PUEBLA

Estado de Variación en la Hacienda Pública					
Del 01 de enero al 30 de junio de 2020					
Concepto	Hacienda Pública / Patrimonio Contribuido	Hacienda Pública / Patrimonio Generado de Ejercicios Anteriores	Hacienda Pública / Patrimonio Generado del Ejercicio	Ajustes por Cambios de Valor	Total
Rectificaciones de Resultados de Ejercicios Anteriores					0.00
<b>Patrimonio Neto Inicial Ajustado del Ejercicio</b>					
Aportaciones	0.00	0.00	0.00	0.00	0.00
Donaciones de Capital	0.00	0.00	0.00	0.00	0.00
Actualización de la Hacienda Pública / Patrimonio	3,765,001.75	0.00	0.00	0.00	3,765,001.75
<b>Variaciones de la Hacienda Pública / Patrimonio Neto del Ejercicio</b>					
Resultados del Ejercicio (Ahorro/Desahorro)	0.00	0.00	940,075.14	0.00	940,075.14
Resultados de Ejercicios Anteriores	0.00	3,757,192.28	0.00	0.00	3,757,192.28
Revalúos	0.00	0.00	0.00	0.00	0.00
Reservas	0.00	0.00	0.00	0.00	0.00
<b>Hacienda Pública / Patrimonio Neto Final del Ejercicio 2019</b>	<b>3,765,001.75</b>	<b>3,757,192.28</b>	<b>940,075.14</b>	<b>0.00</b>	<b>8,462,269.17</b>
<b>Cambio en la Hacienda Pública / Patrimonio Neto del Ejercicio 2020</b>					
Aportaciones	0.00	0.00	0.00	0.00	0.00
Donaciones de Capital	0.00	0.00	0.00	0.00	0.00
Actualización de la Hacienda Pública / Patrimonio	0.00	0.00	0.00	0.00	0.00
<b>Variaciones de la Hacienda Pública / Patrimonio Neto del Ejercicio</b>	<b>0.00</b>	<b>898,938.21</b>	<b>3,852,396.20</b>	<b>0.00</b>	<b>4,751,334.41</b>
Resultados del Ejercicio (Ahorro/Desahorro)	0.00	0.00	4,792,471.34	0.00	4,792,471.34
Resultados de Ejercicios Anteriores	0.00	898,938.21	940,075.14	0.00	41,136.93
Revalúos	0.00	0.00	0.00	0.00	0.00
Reserva	0.00	0.00	0.00	0.00	0.00
<b>Saldo Neto en la Hacienda Pública / Patrimonio 2020</b>	<b>3,765,001.75</b>	<b>4,656,130.49</b>	<b>4,792,471.34</b>	<b>0.00</b>	<b>13,213,603.58</b>

BAJO PROTESTA DE DECIR VERDAD DECLARAMOS QUE LOS DATOS ANOTADOS EN EL FORMATO, SON CORRECTOS Y SON RESPONSABILIDAD DEL EMISOR



YOLATL DONEY CUÁNAL CERÉZO  
DIRECTORA GENERAL



JOSÉ FEDERICO ISMAEL CRESPO GUZMÁN  
COORDINADOR ADMINISTRATIVO



LILIA SÁNCHEZ VÁZQUEZ  
ANALISTA CONSULTIVO A

CLAVE: 95-02


SUJETO DE REVISIÓN: INSTITUTO MUNICIPAL DEL DEPORTE DE PUEBLA


### Estado de Cambios en la Situación Financiera

Del 01 de enero al 30 de junio de 2020

	Origen	Aplicación
<b>ACTIVO</b>	0.00	2,418,206.58
<i>Activo Circulante</i>	40.47	2,557,065.10
Efectivo y Equivalentes	0.00	2,557,065.10
Derechos a Recibir Efectivo o Equivalentes	40.47	0.00
Derechos a Recibir Bienes o Servicios	0.00	0.00
Inventarios	0.00	0.00
Almacenes	0.00	0.00
Estimación por Pérdida o Deterioro de Activos Circulantes	0.00	0.00
Otros Activos Circulantes	0.00	0.00
<i>Activo No Circulante</i>	193,714.61	54,896.56
Inversiones Financieras a Largo Plazo	0.00	0.00
Derechos a Recibir Efectivo o Equivalentes a Largo Plazo	0.00	0.00
Bienes Inmuebles, Infraestructura y Construcciones en Proceso	0.00	0.00
Bienes Muebles	0.00	54,896.56
Activos Intangibles	0.00	0.00
Depreciación, Deterioro y Amortización Acumulada de Bienes	193,714.61	0.00
Activos Diferidos	0.00	0.00
Estimación por Pérdida o Deterioro de Activos no Circulantes	0.00	0.00
Otros Activos no Circulantes	0.00	0.00
<b>PASIVO</b>		
<i>Pasivo Circulante</i>	0.00	2,333,127.83
Cuentas por Pagar a Corto Plazo	0.00	2,333,127.83
Documentos por Pagar a Corto Plazo	0.00	0.00
Porción a Corto Plazo de la Deuda Pública a Largo Plazo	0.00	0.00
Títulos y Valores a Corto Plazo	0.00	0.00
Pasivos Diferidos a Corto Plazo	0.00	0.00
Fondos y Bienes de Terceros en Garantía y/o Administración a Corto Plazo	0.00	0.00
Provisiones a Corto Plazo	0.00	0.00
Otros Pasivos a Corto Plazo	0.00	0.00
<i>Pasivo No Circulante</i>	0.00	0.00
Cuentas por Pagar a Largo Plazo	0.00	0.00
Documentos por Pagar a Largo Plazo	0.00	0.00
Deuda Pública a Largo Plazo	0.00	0.00
Pasivos Diferidos a Largo Plazo	0.00	0.00
Fondos y Bienes de Terceros en Garantía y/o en Administración a Largo Plazo	0.00	0.00
Provisiones a Largo Plazo	0.00	0.00
<b>HACIENDA PÚBLICA/PATRIMONIO</b>	4,792,471.34	
<i>Hacienda Pública/Patrimonio Contribuido</i>	0.00	0.00
Aportaciones	0.00	0.00
Donaciones de Capital	0.00	0.00
Actualización de la Hacienda Pública/Patrimonio	0.00	0.00
<i>Hacienda Pública/Patrimonio Generado</i>	4,792,471.34	0.00
Resultados del Ejercicio (Ahorro/ Desahorro)	3,852,396.20	0.00
Resultados de Ejercicios Anteriores	940,075.14	0.00
Revalúos	0.00	0.00
Reservas	0.00	0.00
Rectificaciones de Resultados de Ejercicios Anteriores	0.00	0.00
<b>Exceso o Insuficiencia en la Actualización de la Hacienda Pública/Patrimonio</b>	0.00	0.00
Resultado por Posición Monetaria	0.00	0.00
Resultado por Tenencia de Activos no Monetarios	0.00	0.00

BAJO PROTESTA DE DECIR VERDAD DECLARAMOS QUE LOS DATOS ANOTADOS EN EL FORMULARIO, SON CORRECTOS Y SON RESPONSABLES DEL EMISOR

  
YOLANI DIONEI CUAMAL CEREZO  
DIRECTORA GENERAL

  
JOSÉ FEDERICO ISMAEL CRESPO GUZMÁN  
COORDINADOR ADMINISTRATIVO

  
LILIA SÁNCHEZ VÁZQUEZ  
ANALISTA CONSULTIVO A

CLAVE: 95-02

SUJETO DE REVISIÓN: INSTITUTO MUNICIPAL DEL DEPORTE DE PUEBLA

<b>Estado de Flujos de Efectivo</b>		
<b>Del 01 de enero al 30 de junio de 2020</b>		
Concepto	2020	2019
<b>Flujos de Efectivo de las Actividades de Operación</b>		
<b>Origen</b>	<b>20,166,747.74</b>	<b>36,057,901.03</b>
Impuestos	0.00	0.00
Cuotas y Aportaciones de Seguridad Social	0.00	0.00
Contribuciones de mejoras	0.00	0.00
Derechos	1,351,844.35	6,501,136.81
Productos de Tipo Corriente	198.27	255.63
Aprovechamientos de Tipo Corriente	0.00	0.00
Ingresos por Venta de Bienes y Servicios	0.00	0.00
Ingresos no Comprendidos en las Fracciones de la Ley de Ingresos Causados en Ejercicios Fiscales Anteriores	0.00	0.00
Pendientes de Liquidación o Pago	0.00	0.00
Participaciones y Aportaciones	0.00	0.00
Transferencias, Asignaciones y Subsidios y Otras Ayudas	18,814,705.12	29,556,508.59
Otros Orígenes de Operación	0.00	0.00
<b>Aplicación</b>	<b>14,573,181.15</b>	<b>32,520,340.93</b>
Servicios Personales	8,526,562.07	16,469,591.29
Materiales y Suministros	405,336.26	5,130,855.09
Servicios Generales	2,798,677.93	5,719,401.54
Transferencias Internas y Asignaciones al Sector Público	0.00	0.00
Transferencias al resto del Sector Público	0.00	0.00
Subsidios y Subvenciones	0.00	0.00
Ayudas Sociales	2,799,017.94	5,200,493.01
Pensiones y Jubilaciones	0.00	0.00
Transferencias a Fideicomisos, Mandatos y Contratos Análogos	0.00	0.00
Transferencias a la Seguridad Social	0.00	0.00
Donativos	2,450.02	0.00
Transferencias al Exterior	0.00	0.00
Participaciones	0.00	0.00
Aportaciones	0.00	0.00
Convenios	0.00	0.00
Otras Aplicaciones de Operación	41,136.93	0.00
<b>Flujos Netos de Efectivo por Actividades de Operación</b>	<b>5,593,566.59</b>	<b>3,537,560.10</b>
<b>Flujos de Efectivo de las Actividades de Inversión</b>		
<b>Origen</b>	<b>0.00</b>	<b>0.00</b>
Bienes Inmuebles, Infraestructura y Construcciones en Proceso	0.00	0.00
Bienes Muebles	0.00	0.00
Otros Orígenes de Inversión	0.00	0.00
<b>Aplicación</b>	<b>54,896.56</b>	<b>353,921.59</b>
Bienes Inmuebles, Infraestructura y Construcciones en Proceso	0.00	0.00
Bienes Muebles	54,896.56	353,921.59
Otras Aplicaciones de Inversión	0.00	0.00
<b>Flujos Netos de Efectivo por Actividades de Inversión</b>	<b>-54,896.56</b>	<b>-353,921.59</b>
<b>Flujo de Efectivo de las Actividades de Financiamiento</b>		
<b>Origen</b>	<b>690.07</b>	<b>929.93</b>
Endeudamiento Neto	0.00	0.00
Interno	0.00	0.00
Externo	0.00	0.00
Otros Orígenes de Financiamiento	690.07	929.93
<b>Aplicación</b>	<b>2,982,295.00</b>	<b>900,406.54</b>
Servicios de la Deuda	0.00	0.00
Interno	0.00	0.00
Externo	0.00	0.00
Otras Aplicaciones de Financiamiento	2,982,295.00	900,406.54
<b>Flujos netos de Efectivo por Actividades de Financiamiento</b>	<b>-2,981,604.93</b>	<b>-899,476.61</b>
<b>Incremento/Disminución Neta en el Efectivo y Equivalentes al Efectivo</b>	<b>2,557,065.10</b>	<b>2,284,161.90</b>
<b>Efectivo y Equivalentes al Efectivo al Inicio del Ejercicio</b>	<b>5,438,803.30</b>	<b>3,154,641.40</b>
<b>Efectivo y Equivalentes al Efectivo al Final del Ejercicio</b>	<b>7,995,868.40</b>	<b>5,438,803.30</b>

BAJO PROTESTA DE DECIR VERDAD DECLARAMOS QUE LOS DATOS ANOTADOS EN EL FORMATO, SON CORRECTOS Y SON RESPONSABILIDAD DEL EMISOR

YOLATL DONEY CUANAL CEREZO  
DIRECTORA GENERAL

JOSÉ PEDRO ISMAEL CRESPO GUZMÁN  
COORDINADOR ADMINISTRATIVO


LILIA SÁNCHEZ VÁZQUEZ  
ANALISTA CONSULTIVO A

CLAVE: 95-02


SUJETO DE REVISIÓN: INSTITUTO MUNICIPAL DEL DEPORTE DE PUEBLA

<b>Estado Analítico del Activo</b>					
<b>Del 01 de enero al 30 de junio de 2020</b>					
Concepto	Saldo Inicial	Cargos del Periodo	Abonos del Periodo	Saldo Final	Variación del Periodo
<b>ACTIVO</b>	<b>11,464,527.77</b>	<b>40,866,532.48</b>	<b>38,448,325.90</b>	<b>13,882,734.35</b>	<b>2,418,206.58</b>
<i>Activo Circulante</i>	5,439,493.37	40,811,635.92	38,254,611.29	7,996,518.00	2,557,024.63
Efectivo y Equivalentes	5,438,803.30	20,644,928.22	18,087,863.12	7,995,868.40	2,557,065.10
Derechos a Recibir Efectivo o Equivalentes	690.07	20,166,707.70	20,166,748.17	649.60	-40.47
Derechos a Recibir Bienes o Servicios	0.00	0.00	0.00	0.00	0.00
Inventarios	0.00	0.00	0.00	0.00	0.00
Almacenes	0.00	0.00	0.00	0.00	0.00
Estimación por Pérdida o Deterioro de Activos Circulantes	0.00	0.00	0.00	0.00	0.00
Otros Activos Circulantes	0.00	0.00	0.00	0.00	0.00
<i>Activo No Circulante</i>	6,025,034.40	54,896.56	193,714.61	5,886,216.35	-138,818.05
Inversiones Financieras a Largo Plazo	0.00	0.00	0.00	0.00	0.00
Derechos a Recibir Efectivo o Equivalentes a Largo Plazo	0.00	0.00	0.00	0.00	0.00
Bienes Inmuebles, Infraestructura y Construcciones en Proceso	0.00	0.00	0.00	0.00	0.00
Bienes Muebles	8,783,687.42	54,896.56	0.00	8,838,583.98	54,896.56
Activos Intangibles	0.00	0.00	0.00	0.00	0.00
Depreciación, Deterioro y Amortización Acumulada de Bienes	-2,758,653.02	0.00	193,714.61	-2,952,367.63	-193,714.61
Activos Diferidos	0.00	0.00	0.00	0.00	0.00
Estimación por Pérdida o Deterioro de Activos no Circulantes	0.00	0.00	0.00	0.00	0.00
Otros Activos no Circulantes	0.00	0.00	0.00	0.00	0.00


BAJO PROTESTA DE DECIR VERDAD DECLARAMOS QUE LOS DATOS ANOTADOS EN EL FORMATO, SON CORRECTOS Y SON RESPONSABILIDAD DEL EMISOR



YOLATL DONEY CUANAL CEREZO  
DIRECTORA GENERAL



JOSÉ FEDERICO ISMAEL CRESPO GUZMÁN  
COORDINADOR ADMINISTRATIVO



LILIA SÁNCHEZ VÁZQUEZ  
ANALISTA CONSULTIVO A

CLAVE: 95-02


SUJETO DE REVISIÓN: INSTITUTO MUNICIPAL DEL DEPORTE DE PUEBLA

**Estado Analítico de la Deuda y Otros Pasivos**


Del 01 de enero al 30 de junio de 2020

Denominación de las Deudas	Moneda de Contratación	Institución o País Acreedor	Saldo Inicial del Período	Saldo Final del Período
<b>DEUDA PÚBLICA</b>				
<b>Corto Plazo</b>				
<b>Deuda Interna</b>				
Instituciones de Crédito	0.00	0.00	0.00	0.00
Títulos y Valores	0.00	0.00	0.00	0.00
Arrendamientos Financieros	0.00	0.00	0.00	0.00
<b>Deuda Externa</b>				
Organismos Financieros Internacionales	0.00	0.00	0.00	0.00
Deuda Bilateral	0.00	0.00	0.00	0.00
Títulos y Valores	0.00	0.00	0.00	0.00
Arrendamientos Financieros	0.00	0.00	0.00	0.00
<b>Subtotal Corto Plazo</b>				
<b>Largo Plazo</b>				
<b>Deuda Interna</b>				
Instituciones de Crédito	0.00	0.00	0.00	0.00
Títulos y Valores	0.00	0.00	0.00	0.00
Arrendamientos Financieros	0.00	0.00	0.00	0.00
<b>Deuda Externa</b>				
Organismos Financieros Internacionales	0.00	0.00	0.00	0.00
Deuda Bilateral	0.00	0.00	0.00	0.00
Títulos y Valores	0.00	0.00	0.00	0.00
Arrendamientos Financieros	0.00	0.00	0.00	0.00
<b>Subtotal Largo Plazo</b>				
Otros Pasivos			\$ 3,002,258.60	\$ 669,130.77
<b>Total Deuda y Otros Pasivos</b>			\$ 3,002,258.60	\$ 669,130.77


TESTA DE DECIR VERDAD DECLARAMOS QUE LOS DATOS ANOTADOS EN EL FORMATO, SON CORRECTOS Y SON RESPONSABILIDAD DEI



YOLATL DIGNEY CUAUHTL CERIZO  
DIRECTORA GENERAL



JOSÉ FEDERICO ISMAEL CRESPO GUZMÁN  
COORDINADOR ADMINISTRATIVO



LILIA SÁNCHEZ VÁZQUEZ  
ANALISTA CONSULTIVO A

CLAVE: 95-02


SUJETO DE REVISIÓN: INSTITUTO MUNICIPAL DEL DEPORTE DE PUEBLA

**Estado Analítico de Ingresos**  
Del 01 de enero al 30 de junio de 2020  
Ingreso


Clasificación Económica	Ingreso					
Rubro de Ingresos	Estimado	Ampliaciones y Reducciones	Modificado	Devengado	Recaudado	Diferencia
Impuestos	0.00	0.00	0.00	0.00	0.00	0.00
Cuotas y Aportaciones de Seguridad Social	0.00	0.00	0.00	0.00	0.00	0.00
Contribuciones de Mejoras	0.00	0.00	0.00	0.00	0.00	0.00
Derechos	6,499,740.00	- 5,147,895.65	1,351,844.35	1,351,844.35	1,351,844.35	- 5,147,895.65
Productos	260.00	- 61.73	198.27	198.27	198.27	- 61.73
Corriente	260.00	- 61.73	198.27	198.27	198.27	- 61.73
Capital	0.00	0.00	0.00	0.00	0.00	0.00
Aprovechamientos	0.00	0.00	0.00	0.00	0.00	0.00
Corriente	0.00	0.00	0.00	0.00	0.00	0.00
Capital	0.00	0.00	0.00	0.00	0.00	0.00
Ingresos por Ventas de Bienes y Servicios	0.00	0.00	0.00	0.00	0.00	0.00
Participaciones y Aportaciones	0.00	0.00	0.00	0.00	0.00	0.00
Transferencias, Asignaciones, Subsidios y Otras Ayudas	25,875,704.00	4,558,717.12	30,434,421.12	18,814,705.12	18,814,705.12	- 7,060,998.88
Ingresos Derivados de Financiamientos	0.00	0.00	0.00	0.00	0.00	0.00
<b>Total</b>	<b>32,375,704.00</b>	<b>-589,240.26</b>	<b>31,786,463.74</b>	<b>20,166,747.74</b>	<b>20,166,747.74</b>	<b>-12,208,956.26</b>
				Ingresos excedentes		

Estado Analítico de Ingresos Por fuente de financiamiento	Ingreso					
	Estimado	Ampliaciones y Reducciones	Modificado	Devengado	Recaudado	Diferencia
Ingresos del Gobierno	32,375,704.00	-589,240.26	31,786,463.74	20,166,747.74	20,166,747.74	-12,208,956.26
Impuestos	0.00	0.00	0.00	0.00	0.00	0.00
Contribuciones de Mejoras	0.00	0.00	0.00	0.00	0.00	0.00
Derechos	6,499,740.00	-5,147,895.65	1,351,844.35	1,351,844.35	1,351,844.35	-5,147,895.65
Productos	260.00	-61.73	198.27	198.27	198.27	-61.73
Corriente	260.00	-61.73	198.27	198.27	198.27	-61.73
Capital	0.00	0.00	0.00	0.00	0.00	0.00
Aprovechamientos	0.00	0.00	0.00	0.00	0.00	0.00
Corriente	0.00	0.00	0.00	0.00	0.00	0.00
Capital	0.00	0.00	0.00	0.00	0.00	0.00
Participaciones y Aportaciones	0.00	0.00	0.00	0.00	0.00	0.00
Transferencias, Asignaciones, Subsidios y Otras Ayudas	25,875,704.00	4,558,717.12	30,434,421.12	18,814,705.12	18,814,705.12	-7,060,998.88
Ingresos de Organismos y Empresas	0.00	0.00	0.00	0.00	0.00	0.00
Cuotas y Aportaciones de Seguridad Social	0.00	0.00	0.00	0.00	0.00	0.00
Ingresos por Ventas de Bienes y Servicios	0.00	0.00	0.00	0.00	0.00	0.00
Transferencias, Asignaciones, Subsidios y Otras Ayudas	0.00	0.00	0.00	0.00	0.00	0.00
Ingresos derivados de financiamiento	0.00	0.00	0.00	0.00	0.00	0.00
Ingresos Derivados de Financiamientos	0.00	0.00	0.00	0.00	0.00	0.00
<b>Total</b>	<b>32,375,704.00</b>	<b>-589,240.26</b>	<b>31,786,463.74</b>	<b>20,166,747.74</b>	<b>20,166,747.74</b>	<b>-12,208,956.26</b>
				Ingresos excedentes		

BAJO PROTESTA DE DECIR VERDAD DECLARAMOS QUE LOS DATOS ANOTADOS EN EL FORMATO, SON CORRECTOS Y SON RESPONSABILIDAD DEL EMISOR



YOLANI DIONEI CUAMAL CEREZO  
DIRECTORA GENERAL



JOSE ESMERICO ISMAEL CRESPO GUZMÁN  
COORDINADOR ADMINISTRATIVO



LILIA SÁNCHEZ VÁZQUEZ  
ANALISTA CONSULTIVO A



**CLAVE: 95-02**
**SUJETO DE REVISIÓN: INSTITUTO MUNICIPAL DEL DEPORTE DE PUEBLA**

Estado Analítico del Ejercicio del Presupuesto de Egresos						
Clasificación por Objeto del Gasto (Capítulo y Concepto)						
Del 01 de enero al 30 de junio de 2020						
Concepto	Egresos					
	Aprobado	Ampliaciones/ (Reducciones)	Modificado	Devengado	Pagado	Subejercicio
<b>Servicios Personales</b>	<b>14,198,246.00</b>	<b>243,688.99</b>	<b>14,441,934.99</b>	<b>9,115,025.46</b>	<b>8,526,562.07</b>	<b>5,326,909.53</b>
Remuneraciones al Personal de Carácter Permanente	12,061,409.00	-2,037,390.71	10,024,018.29	6,040,217.71	5,808,781.15	3,983,800.58
Remuneraciones al Personal de Carácter Transitorio	0.00	0.00	0.00	0.00	0.00	0.00
Remuneraciones Adicionales y Especiales	1,306,228.00	0.00	1,306,228.00	43,942.65	46,051.52	1,262,285.35
Seguridad Social	830,609.00	2,119,432.50	2,950,041.50	2,950,041.50	2,590,905.80	0.00
Otras Prestaciones Sociales y Económicas	0.00	161,647.20	161,647.20	80,823.60	80,823.60	80,823.60
Previsiones	0.00	0.00	0.00	0.00	0.00	0.00
Pago de Estímulos a Servidores Públicos	0.00	0.00	0.00	0.00	0.00	0.00
<b>Materiales y Suministros</b>	<b>3,753,500.00</b>	<b>2,248,953.37</b>	<b>6,002,453.37</b>	<b>405,336.26</b>	<b>405,336.26</b>	<b>5,597,117.11</b>
Materiales de Administración, Emisión de Documentos y Artículos Oficiales	699,000.00	-429,111.72	269,888.28	34,228.63	34,228.63	235,659.65
Alimentos y Utensilios	137,800.00	26,408.36	164,208.36	51,551.40	51,551.40	112,656.96
Materias Primas y Materiales de Producción y Comercialización	0.00	814.40	814.40	814.40	814.40	0.00
Materiales y Artículos de Construcción y de Reparación	1,124,500.00	3,044,631.41	4,169,131.41	142,187.05	142,187.05	4,026,944.36
Productos Químicos, Farmacéuticos y de Laboratorio	157,000.00	531,710.12	688,710.12	81,540.42	81,540.42	607,169.70
Combustibles, Lubricantes y Aditivos	350,700.00	-342,851.55	7,848.45	1,382.01	1,382.01	6,466.44
Vestuario, Blancos, Prendas de Protección y Artículos Deportivos	1,012,000.00	-609,846.36	402,153.64	15,154.64	15,154.64	386,999.00
Materiales y Suministros Para Seguridad	0.00	0.00	0.00	0.00	0.00	0.00
Herramientas, Refacciones y Accesorios Menores	272,500.00	27,198.71	299,698.71	78,477.71	78,477.71	221,221.00
<b>Servicios Generales</b>	<b>9,908,958.00</b>	<b>-2,803,727.76</b>	<b>7,105,230.24</b>	<b>2,836,465.31</b>	<b>2,798,677.93</b>	<b>4,268,764.93</b>
Servicios Básicos	1,184,000.00	170,582.23	1,354,582.23	609,518.40	609,518.40	745,063.83
Servicios de Arrendamiento	376,500.00	115,760.58	492,260.58	137,792.58	137,792.58	354,468.00
Servicios Profesionales, Científicos, Técnicos y Otros Servicios	837,000.00	62,928.83	899,928.83	161,856.44	161,856.44	738,072.39
Servicios Financieros, Bancarios y Comerciales	210,000.00	-38,482.72	171,517.28	96,065.84	96,065.84	75,451.44
Servicios de Instalación, Reparación, Mantenimiento y Conservación	6,807,251.00	-4,294,458.10	2,512,792.90	243,875.65	243,875.65	2,268,917.25
Servicios de Comunicación Social y Publicidad.	85,000.00	-15,000.40	69,999.60	4,999.60	4,999.60	65,000.00
Servicios de Traslado y Viáticos	35,000.00	2,003.85	37,003.85	29,296.35	29,296.35	7,707.50
Servicios Oficiales	67,287.00	-48,975.76	18,311.24	10,234.20	10,234.20	8,077.04
Otros Servicios Generales	306,920.00	1,241,913.73	1,548,833.73	1,542,826.25	1,505,038.87	6,007.48
<b>Transferencias, Asignaciones, Subsidios y Otras Ayudas</b>	<b>4,403,000.00</b>	<b>2,124,575.62</b>	<b>6,527,575.62</b>	<b>2,823,734.76</b>	<b>2,801,467.96</b>	<b>3,703,840.86</b>
Transferencias Internas y Asignaciones al Sector Público	0.00	0.00	0.00	0.00	0.00	0.00
Transferencias al Resto del Sector Público	0.00	0.00	0.00	0.00	0.00	0.00
Subsidios y Subvenciones	0.00	0.00	0.00	0.00	0.00	0.00
Ayudas Sociales	4,403,000.00	2,122,125.60	6,525,125.60	2,821,284.74	2,799,017.94	3,703,840.86
Pensiones y Jubilaciones	0.00	0.00	0.00	0.00	0.00	0.00
Transferencias a Fideicomisos, Mandatos y Otros Análogos	0.00	0.00	0.00	0.00	0.00	0.00
Transferencias a la Seguridad Social	0.00	0.00	0.00	0.00	0.00	0.00
Donativos	0.00	2,450.02	2,450.02	2,450.02	2,450.02	0.00
Transferencias al Exterior	0.00	0.00	0.00	0.00	0.00	0.00
<b>Bienes Muebles, Inmuebles e Intangibles</b>	<b>112,000.00</b>	<b>-15,103.44</b>	<b>96,896.56</b>	<b>54,896.56</b>	<b>54,896.56</b>	<b>42,000.00</b>
Mobiliario y Equipo de Administración	2,000.00	32,578.16	34,578.16	32,578.16	32,578.16	2,000.00
Mobiliario y Equipo Educativo y Recreativo	40,000.00	-22,762.76	17,237.24	7,237.24	7,237.24	10,000.00
Equipo e Instrumental Médico y de Laboratorio	0.00	0.00	0.00	0.00	0.00	0.00
Vehículos y Equipo de Transporte	30,000.00	0.00	30,000.00	0.00	0.00	30,000.00
Equipo de Defensa y Seguridad	0.00	0.00	0.00	0.00	0.00	0.00
Maquinaria, Otros Equipos y Herramientas	0.00	15,081.16	15,081.16	15,081.16	15,081.16	0.00
Activos Biológicos	0.00	0.00	0.00	0.00	0.00	0.00
Bienes Inmuebles	0.00	0.00	0.00	0.00	0.00	0.00
Activos Intangibles	40,000.00	-40,000.00	0.00	0.00	0.00	0.00

CLAVE: 95-02


SUJETO DE REVISIÓN: INSTITUTO MUNICIPAL DEL DEPORTE DE PUEBLA

Concepto	Egresos						Subejercicio
	Aprobado	Ampliaciones/ (Reducciones)	Modificado	Devengado	Pagado		
<b>Inversión Pública</b>	0.00	0.00	0.00	0.00	0.00	0.00	0.00
Obra Pública en Bienes de Dominio Público	0.00	0.00	0.00	0.00	0.00	0.00	0.00
Obra Pública en Bienes Propios	0.00	0.00	0.00	0.00	0.00	0.00	0.00
Proyectos Productivos y Acciones de Fomento	0.00	0.00	0.00	0.00	0.00	0.00	0.00
<b>Inversiones Financieras y Otras Provisiones</b>	0.00	0.00	0.00	0.00	0.00	0.00	0.00
Inversiones Para el Fomento de Actividades Productivas	0.00	0.00	0.00	0.00	0.00	0.00	0.00
Acciones y Participaciones de Capital	0.00	0.00	0.00	0.00	0.00	0.00	0.00
Compra de Títulos y Valores	0.00	0.00	0.00	0.00	0.00	0.00	0.00
Concesión de Préstamos	0.00	0.00	0.00	0.00	0.00	0.00	0.00
Inversiones en Fideicomisos, Mandatos y Otros Análogos	0.00	0.00	0.00	0.00	0.00	0.00	0.00
Otras Inversiones Financieras	0.00	0.00	0.00	0.00	0.00	0.00	0.00
Provisiones para Contingencias y Otras	0.00	0.00	0.00	0.00	0.00	0.00	0.00
Erogaciones Especiales	0.00	0.00	0.00	0.00	0.00	0.00	0.00
<b>Participaciones y Aportaciones</b>	0.00	0.00	0.00	0.00	0.00	0.00	0.00
Participaciones	0.00	0.00	0.00	0.00	0.00	0.00	0.00
Aportaciones	0.00	0.00	0.00	0.00	0.00	0.00	0.00
Convenios	0.00	0.00	0.00	0.00	0.00	0.00	0.00
<b>Deuda Pública</b>	0.00	0.00	0.00	0.00	0.00	0.00	0.00
Amortización de la Deuda Pública	0.00	0.00	0.00	0.00	0.00	0.00	0.00
Intereses de la Deuda Pública	0.00	0.00	0.00	0.00	0.00	0.00	0.00
Comisiones de la Deuda Pública	0.00	0.00	0.00	0.00	0.00	0.00	0.00
Gastos de la Deuda Pública	0.00	0.00	0.00	0.00	0.00	0.00	0.00
Costo por Coberturas	0.00	0.00	0.00	0.00	0.00	0.00	0.00
Apoyos Financieros	0.00	0.00	0.00	0.00	0.00	0.00	0.00
Adeudos de Ejercicios Fiscales Anteriores (Adefas)	0.00	0.00	0.00	0.00	0.00	0.00	0.00
<b>Total del Gasto</b>	<b>32,375,704.00</b>	<b>1,798,386.78</b>	<b>34,174,090.78</b>	<b>15,235,458.35</b>	<b>14,586,940.78</b>	<b>18,938,632.43</b>	

BAJO PROTESTA DE DECIR VERDAD DECLARAMOS QUE LOS DATOS ANOTADOS EN EL FORMATO, SON CORRECTOS Y SON RESPONSABILIDAD DEL EMISOR

  
YOLATL DJHENY CUAMAL CEREZO  
DIRECTORA GENERAL

  
JOSÉ FEDERICO ISMAEL CRESPO GUZMÁN  
COORDINADOR ADMINISTRATIVO


  
LILIA SÁNCHEZ VÁZQUEZ  
ANALISTA CONSULTIVO A

CLAVE: 95-02


SUJETO DE REVISIÓN: INSTITUTO MUNICIPAL DEL DEPORTE DE PUEBLA

Estado Analítico del Ejercicio del Presupuesto de Egresos						
Clasificación Económica (por Tipo de Gasto)						
Del 01 de enero al 30 de junio de 2020						
Concepto	Egresos					
	Aprobado	Ampliaciones/ (Reducciones)	Modificado	Devengado	Pagado	Subejercicio
Gasto Corriente	32,263,704.00	1,813,490.22	34,077,194.22	15,180,561.79	14,532,044.22	18,896,632.43
Gasto de Capital	112,000.00	-15,103.44	96,896.56	54,896.56	54,896.56	42,000.00
Amortización de la Deuda y Dis	0.00	0.00	0.00	0.00	0.00	0.00
Pensiones y Jubilaciones	0.00	0.00	0.00	0.00	0.00	0.00
Participaciones	0.00	0.00	0.00	0.00	0.00	0.00
<b>Total del Gasto</b>	<b>32,375,704.00</b>	<b>1,798,386.78</b>	<b>34,174,090.78</b>	<b>15,235,458.35</b>	<b>14,586,940.78</b>	<b>18,938,632.43</b>

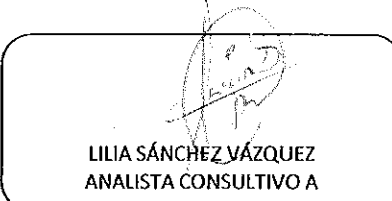
BAJO PROTESTA DE DECIR VERDAD DECLARAMOS QUE LOS DATOS ANOTADOS EN EL FORMATO, SON CORRECTOS Y SON RESPONSABILIDAD DEL EMISOR



YOLANI DONEY CUANAL CEREZO  
DIRECTORA GENERAL



JOSÉ FEDERICO ISMAEL CRESPO GUZMÁN  
COORDINADOR ADMINISTRATIVO



LILIA SÁNCHEZ VÁZQUEZ  
ANALISTA CONSULTIVO A

CLAVE: 95-02


SUJETO DE REVISIÓN: INSTITUTO MUNICIPAL DEL DEPORTE DE PUEBLA

**Estado Análítico del Ejercicio del Presupuesto de Egresos**


Clasificación Administrativa  
Del 01 de enero al 30 de junio de 2020

Concepto	Egresos					Subejercicio
	Aprobado	Ampliaciones/ (Reducciones)	Modificado	Devengado	Pagado	
Instituto Municipal del Deporte de Puebla	32,375,704.00	1,798,386.78	34,174,090.78	15,235,458.35	14,586,940.78	18,938,632.43
Dependencia o Unidad Administrativa 2	0.00	0.00	0.00	0.00	0.00	0.00
Dependencia o Unidad Administrativa 3	0.00	0.00	0.00	0.00	0.00	0.00
Dependencia o Unidad Administrativa 4	0.00	0.00	0.00	0.00	0.00	0.00
Dependencia o Unidad Administrativa 6	0.00	0.00	0.00	0.00	0.00	0.00
Dependencia o Unidad Administrativa 7	0.00	0.00	0.00	0.00	0.00	0.00
Dependencia o Unidad Administrativa 8	0.00	0.00	0.00	0.00	0.00	0.00
Dependencia o Unidad Administrativa xx	0.00	0.00	0.00	0.00	0.00	0.00
<b>Total del Gasto</b>	<b>32,375,704.00</b>	<b>1,798,386.78</b>	<b>34,174,090.78</b>	<b>15,235,458.35</b>	<b>14,586,940.78</b>	<b>18,938,632.43</b>

BAJO PROTESTA DE DECIR VERDAD DECLARAMOS QUE LOS DATOS ANOTADOS EN EL FORMATO, SON CORRECTOS Y SON RESPONSABILIDAD DEL EMISOR



YOLATL DONEY CUANAL CEREZO  
DIRECTORA GENERAL



JOSÉ FEDERICO ISMAEL CRESPO GUZMÁN  
COORDINADOR ADMINISTRATIVO




LILIA SÁNCHEZ VÁZQUEZ  
ANALISTA CONSULTIVO A

CLAVE: 95-02


SUJETO DE REVISIÓN: INSTITUTO MUNICIPAL DEL DEPORTE DE PUEBLA

Concepto	Egresos					
	Aprobado	Ampliaciones/ (Reducciones)	Modificado	Devengado	Pagado	Subejercicio
<b>Gobierno</b>	0.00	0.00	0.00	0.00	0.00	0.00
Legislación	0.00	0.00	0.00	0.00	0.00	0.00
Justicia	0.00	0.00	0.00	0.00	0.00	0.00
Coordinación de la Política de Gobierno	0.00	0.00	0.00	0.00	0.00	0.00
Relaciones Exteriores	0.00	0.00	0.00	0.00	0.00	0.00
Asuntos Financieros y Hacendarios	0.00	0.00	0.00	0.00	0.00	0.00
Seguridad Nacional	0.00	0.00	0.00	0.00	0.00	0.00
Asuntos de Orden Público y de Seguridad Interior	0.00	0.00	0.00	0.00	0.00	0.00
Otros Servicios Generales	0.00	0.00	0.00	0.00	0.00	0.00
<b>Desarrollo Social</b>	32,375,704.00	1,798,386.78	34,174,090.78	15,235,458.35	14,586,940.78	18,938,632.43
Protección Ambiental	0.00	0.00	0.00	0.00	0.00	0.00
Vivienda y Servicios a la Comunidad	0.00	0.00	0.00	0.00	0.00	0.00
Salud	0.00	0.00	0.00	0.00	0.00	0.00
Recreación, Cultura y Otras Manifestaciones Sociales	32,375,704.00	1,798,386.78	34,174,090.78	15,235,458.35	14,586,940.78	18,938,632.43
Educación	0.00	0.00	0.00	0.00	0.00	0.00
Protección Social	0.00	0.00	0.00	0.00	0.00	0.00
Otros Asuntos Sociales	0.00	0.00	0.00	0.00	0.00	0.00
<b>Desarrollo Económico</b>	0.00	0.00	0.00	0.00	0.00	0.00
Asuntos Económicos, Comerciales y Laborales en General	0.00	0.00	0.00	0.00	0.00	0.00
Agropecuaria, Silvicultura, Pesca y Caza	0.00	0.00	0.00	0.00	0.00	0.00
Combustibles y Energía	0.00	0.00	0.00	0.00	0.00	0.00
Minería, Manufacturas y Construcción	0.00	0.00	0.00	0.00	0.00	0.00
Transporte	0.00	0.00	0.00	0.00	0.00	0.00
Comunicaciones	0.00	0.00	0.00	0.00	0.00	0.00
Turismo	0.00	0.00	0.00	0.00	0.00	0.00
Ciencia, Tecnología e Innovación	0.00	0.00	0.00	0.00	0.00	0.00
Otras Industrias y Otros Asuntos Económicos	0.00	0.00	0.00	0.00	0.00	0.00
<b>Otras no Clasificadas en Funciones Anteriores</b>	0.00	0.00	0.00	0.00	0.00	0.00
Transacciones de la Deuda Pública / Costo Financiero de la Deuda	0.00	0.00	0.00	0.00	0.00	0.00
Transferencias, Participaciones y Aportaciones entre Diferentes Niveles y Ordenes de Gobierno	0.00	0.00	0.00	0.00	0.00	0.00
Saneario del Sistema Financiero	0.00	0.00	0.00	0.00	0.00	0.00
Adeudos de Ejercicios Fiscales Anteriores	0.00	0.00	0.00	0.00	0.00	0.00
<b>Total del Gasto</b>	<b>32,375,704.00</b>	<b>1,798,386.78</b>	<b>34,174,090.78</b>	<b>15,235,458.35</b>	<b>14,586,940.78</b>	<b>18,938,632.43</b>


BAJO PROTESTA DE DECIR VERDAD DECLARAMOS QUE LOS DATOS ANOTADOS EN EL FORMATO, SON CORRECTOS Y SON RESPONSABILIDAD DEL EMISOR



YOLALI PINEDA CUATRECASAS  
DIRECTORA GENERAL



JOSÉ GERARDO ISMAEL CRESPO GUZMÁN  
COORDINADOR ADMINISTRATIVO




LILIA SÁNCHEZ YÁÑEZ  
ANALISTA CONSULTIVO A

CLAVE: 95-02


SUJETO DE REVISIÓN: INSTITUTO MUNICIPAL DEL DEPORTE DE PUEBLA

Concepto	Gasto por Categoría Programática Del 01 de enero Al 30 de junio de 2020					
	Egresos					
	Aprobado	Ampliaciones/ (Reducciones)	Modificado	Devengado	Pagado	Subejercicio
<b>Programas</b>						
Subsidios: Sector Social y Privado o Entidades Federativas y Municipios	0.00	0.00	0.00	0.00	0.00	0.00
Sujetos a Reglas de Operación	0.00	0.00	0.00	0.00	0.00	0.00
Otros Subsidios	0.00	0.00	0.00	0.00	0.00	0.00
<b>Desempeño de las Funciones</b>						
Prestación de Servicios Públicos	32,375,704.00	1,798,386.78	34,174,090.78	15,235,458.35	14,586,940.78	18,938,632.43
Provisión de Bienes Públicos	0.00	0.00	0.00	0.00	0.00	0.00
Planeación, seguimiento y evaluación de políticas públicas	0.00	0.00	0.00	0.00	0.00	0.00
Promoción y fomento	0.00	0.00	0.00	0.00	0.00	0.00
Regulación y supervisión	0.00	0.00	0.00	0.00	0.00	0.00
Funciones de las Fuerzas Armadas (Únicamente Gobierno Federal)	0.00	0.00	0.00	0.00	0.00	0.00
Específicos	0.00	0.00	0.00	0.00	0.00	0.00
Proyectos de Inversión	0.00	0.00	0.00	0.00	0.00	0.00
<b>Administrativos y de Apoyo</b>						
Apoyo al proceso presupuestario y para mejorar la eficiencia institucional	0.00	0.00	0.00	0.00	0.00	0.00
Apoyo a la función pública y al mejoramiento de la gestión	0.00	0.00	0.00	0.00	0.00	0.00
Operaciones ajenas	0.00	0.00	0.00	0.00	0.00	0.00
<b>Compromisos</b>						
Obligaciones de cumplimiento de resolución Jurisdiccional	0.00	0.00	0.00	0.00	0.00	0.00
Desastres Naturales	0.00	0.00	0.00	0.00	0.00	0.00
<b>Obligaciones</b>						
Pensiones y jubilaciones	0.00	0.00	0.00	0.00	0.00	0.00
Aportaciones a la seguridad social	0.00	0.00	0.00	0.00	0.00	0.00
Aportaciones a fondos de estabilización	0.00	0.00	0.00	0.00	0.00	0.00
Aportaciones a fondos de inversión y reestructura de pensiones	0.00	0.00	0.00	0.00	0.00	0.00
<b>Programas de Gasto Federalizado (Gobierno Federal)</b>						
Gasto Federalizado	0.00	0.00	0.00	0.00	0.00	0.00
Participaciones a entidades federativas y municipios	0.00	0.00	0.00	0.00	0.00	0.00
Costo financiero, deuda o apoyos a deudores y ahorradores	0.00	0.00	0.00	0.00	0.00	0.00
Adeudos de ejercicios fiscales anteriores	0.00	0.00	0.00	0.00	0.00	0.00
<b>Total del Gasto</b>	<b>\$ 32,375,704.00</b>	<b>\$ 1,798,386.78</b>	<b>\$ 34,174,090.78</b>	<b>\$ 15,235,458.35</b>	<b>\$ 14,586,940.78</b>	<b>\$ 18,938,632.43</b>

BAJO PROTESTA DE DECIR VERDAD DECLARAMOS QUE LOS DATOS ANOTADOS EN EL FORMATO, SON CORRECTOS Y SON RESPONSABILIDAD DEL EMISOR



YOLALI DIONEI CUAJAL CEREZO  
DIRECTORA GENERAL



JOSÉ FEDERICO ISMAEL CRESPO  
GUZMÁN  
COORDINADOR ADMINISTRATIVO



LILA SÁNCHEZ VÁZQUEZ  
ANALISTA CONSULTIVO A