


CLAVE: 96-02


SUJETO DE REVISIÓN: INSTITUTO MUNICIPAL DEL DEPORTE DE PUEBLA


Estado de Situación Financiera
Al 30 de noviembre de 2019

ACTIVO	2019	2018	PASIVO	2019	2018
Activo Circulante			Activo Circulante		
Efectivo y Equivalentes	7,677,230.22	3,154,641.40	Cuentas por Pagar a Corto Plazo	305,506.62	900,406.54
Derechos a Recibir Efectivo o Equivalentes	21,172.80	929.93	Documentos por Pagar a Corto Plazo	0.00	0.00
Derechos a Recibir Bienes o Servicios	0.00	0.00	Porción a Corto Plazo de la Deuda Pública a Largo Plazo	0.00	0.00
Inventarios	0.00	0.00	Títulos y Valores a Corto Plazo	0.00	0.00
Almacenes	0.00	0.00	Pasivos Diferidos a Corto Plazo	0.00	0.00
Estimación por Pérdida o Deterioro de Activos Circulantes	0.00	0.00	Fondos y Bienes de Terceros en Garantía y/o Administración a Corto Plazo	0.00	0.00
Otros Activos Circulantes	0.00	0.00	Provisiones a Corto Plazo	0.00	0.00
			Otros Pasivos a Corto Plazo	0.00	0.00
Total de Activos Circulantes	7,698,403.02	3,155,571.33	Total de Pasivos Circulantes	305,506.62	900,406.54
Activo No Circulante			Activo No Circulante		
Inversiones Financieras a Largo Plazo	0.00	0.00	Cuentas por Pagar a Largo Plazo	0.00	0.00
Derechos a Recibir Efectivo o Equivalentes a Largo Plazo	0.00	0.00	Documentos por Pagar a Largo Plazo	0.00	0.00
Bienes Inmuebles, Infraestructura y Construcciones en Proceso	0.00	0.00	Deuda Pública a Largo Plazo	0.00	0.00
Bienes Muebles	7,936,810.86	7,598,865.95	Pasivos Diferidos a Largo Plazo	0.00	0.00
Activos Intangibles	0.00	0.00	Fondos y Bienes de Terceros en Garantía y/o en Administración a Largo Plazo	0.00	0.00
Depreciación, Deterioro y Amortización Acumulada de Bienes	-2,422,012.61	-2,331,836.71	Provisiones a Largo Plazo	0.00	0.00
Activos Diferidos	0.00	0.00			
Estimación por Pérdida o Deterioro de Activos no Circulantes	0.00	0.00	Total de Pasivos No Circulantes	0.00	0.00
Otros Activos no Circulantes	0.00	0.00			
Total de Activos No Circulantes	5,514,798.25	5,267,029.24	Total del Pasivo	305,506.62	900,406.54
Total del Activo	13,213,201.27	8,422,600.57	HACIENDA PÚBLICA/PATRIMONIO		
			Hacienda Pública/Patrimonio Contribuido	3,765,001.75	3,765,001.75
			Aportaciones	0.00	0.00
			Donaciones de Capital	0.00	0.00
			Actualización de la Hacienda Pública/Patrimonio	3,765,001.75	3,765,001.75
			Hacienda Pública/Patrimonio Generado	9,142,692.90	3,757,192.28
			Resultados del Ejercicio (Ahorro/ Desahorro)	5,385,500.62	1,412,033.72
			Resultados de Ejercicios Anteriores	3,757,192.28	2,345,158.56
			Revalúos	0.00	0.00
			Reservas	0.00	0.00
			Rectificaciones de Resultados de Ejercicios Anteriores	0.00	0.00
			Exceso o Insuficiencia en la Actualización de la Hacienda Pública/Patrimonio	0.00	0.00
			Resultado por Posición Monetaria	0.00	0.00
			Resultado por Tenencia de Activos no Monetarios	0.00	0.00
			Total Hacienda Pública/Patrimonio	12,907,694.65	7,522,194.03
			Total del Pasivo y Hacienda Pública/Patrimonio	13,213,201.27	8,422,600.57

BAJO PROTESTA DE DECIR VERDAD DECLARAMOS QUE LOS DATOS ANOTADOS EN EL FORMATO, SON CORRECTOS Y SON RESPONSABILIDAD DEL EMISOR


YOLALI DIONIS CUANA CERESO
ENCARGADA DE DESPACHO


JOSÉ FEDERICO ISMAEL CRESPO GUZMÁN
COORDINADOR ADMINISTRATIVO





CLAVE: 95-02

SUJETO DE REVISIÓN: INSTITUTO MUNICIPAL DEL DEPORTE DE PUEBLA

Estado de Variación en la Hacienda Pública					
Del 01 de enero al 30 de noviembre de 2019					
Concepto	Hacienda Pública / Patrimonio Contribuido	Hacienda Pública / Patrimonio Generado de Ejercicios Anteriores	Hacienda Pública / Patrimonio Generado del Ejercicio	Ajustes por Cambios de Valor	Total
Rectificaciones de Resultados de Ejercicios Anteriores					0.00
Patrimonio Neto Inicial Ajustado del Ejercicio					
Aportaciones	0.00	0.00	0.00	0.00	0.00
Donaciones de Capital	0.00	0.00	0.00	0.00	0.00
Actualización de la Hacienda Pública / Patrimonio	3,765,001.75	0.00	0.00	0.00	3,765,001.75
Variaciones de la Hacienda Pública / Patrimonio Neto del Ejercicio					
Resultados del Ejercicio (Ahorro/Desahorro)	0.00	0.00	1,412,033.72	0.00	1,412,033.72
Resultados de Ejercicios Anteriores	0.00	2,345,158.56	0.00	0.00	2,345,158.56
Revalúos	0.00	0.00	0.00	0.00	0.00
Reservas	0.00	0.00	0.00	0.00	0.00
Hacienda Pública / Patrimonio Neto Final del Ejercicio 2018	3,765,001.75	2,345,158.56	1,412,033.72	0.00	7,522,194.03
Cambio en la Hacienda Pública / Patrimonio Neto del Ejercicio 2019					
Aportaciones	0.00	0.00	0.00	0.00	0.00
Donaciones de Capital	0.00	0.00	0.00	0.00	0.00
Actualización de la Hacienda Pública / Patrimonio	0.00	0.00	0.00	0.00	0.00
Variaciones de la Hacienda Pública / Patrimonio Neto del Ejercicio	0.00	1,412,033.72	3,973,466.90	0.00	5,385,500.62
Resultados del Ejercicio (Ahorro/Desahorro)	0.00	0.00	5,385,500.62	0.00	5,385,500.62
Resultados de Ejercicios Anteriores	0.00	1,412,033.72	1,412,033.72	0.00	-
Revalúos	0.00	0.00	0.00	0.00	0.00
Reserva	0.00	0.00	0.00	0.00	0.00
Saldo Neto en la Hacienda Pública / Patrimonio 2019	3,765,001.75	3,757,192.28	5,385,500.62	0.00	12,907,694.65

BAJO PRÓTESTA DE DECIR VERDAD DECLARAMOS QUE LOS DATOS ANOTADOS EN EL FORMATO, SON CORRECTOS Y SON RESPONSABILIDAD DEL EMISOR


YOLANI DIONEI CUAMAL CERESO
ENCARGADA DE DESPACHO


JOSÉ FEDERICO MAÉL CRESPO GUZMÁN
COORDINADOR ADMINISTRATIVO



CLAVE: 95-02
SUJETO DE REVISIÓN: INSTITUTO MUNICIPAL DEL DEPORTE DE PUEBLA

Estado de Actividades
Del 01 de enero al 30 de noviembre de 2019

	2019	2018
INGRESOS Y OTROS BENEFICIOS		
Ingresos de la Gestión:	6,084,219.56	5,796,094.10
Impuestos	0.00	0.00
Cuotas y Aportaciones de Seguridad Social	0.00	0.00
Contribuciones de Mejoras	0.00	0.00
Derechos	0.00	0.00
Productos de Tipo Corriente	6,084,012.92	5,760,940.69
Aprovechamientos de Tipo Corriente	206.64	35,093.41
Ingresos por Venta de Bienes y Servicios	0.00	0.00
Ingresos no Comprendidos en las Fracciones de la Ley de Ingresos Causados en Ejercicios Fiscales Anteriores	0.00	0.00
Pendientes de Liquidación o Pago	0.00	0.00
Participaciones, Aportaciones, Transferencias, Asignaciones, Subsidios y Otras Ayudas	26,864,659.59	25,894,653.57
Participaciones y Aportaciones	0.00	0.00
Transferencia, Asignaciones, Subsidios y Otras Ayudas	26,864,659.59	25,894,653.57
Otros Ingresos y Beneficios	0.00	0.00
Ingresos Financieros	0.00	0.00
Incremento por Variación de Inventarios	0.00	0.00
Disminución del Exceso de Estimaciones por Pérdida o Deterioro u Obsolescencia	0.00	0.00
Disminución del Exceso de Provisiones	0.00	0.00
Otros Ingresos y Beneficios Varios	0.00	0.00
Total de Ingresos y Otros Beneficios	32,948,879.15	31,690,687.67
GASTOS Y OTRAS PÉRDIDAS		
Gastos de Funcionamiento	23,313,435.87	24,489,248.84
Servicios Personales	14,571,710.33	16,099,133.01
Materiales y Suministros	3,956,878.59	4,338,551.82
Servicios Generales	4,784,846.95	4,051,564.01
Transferencia, Asignaciones, Subsidios y Otras Ayudas	4,159,766.76	5,248,814.57
Transferencias Internas y Asignaciones al Sector Público	0.00	0.00
Transferencias al Resto del Sector Público	0.00	0.00
Subsidios y Subvenciones	0.00	0.00
Ayudas Sociales	4,159,766.76	5,248,814.57
Pensiones y Jubilaciones	0.00	0.00
Transferencias a fideicomisos, Mandatos y Contratos Análogos	0.00	0.00
Transferencias a la Seguridad Social	0.00	0.00
Donativos	0.00	0.00
Transferencias al Exterior	0.00	0.00
Participaciones y Aportaciones	0.00	0.00
Participaciones	0.00	0.00
Aportaciones	0.00	0.00
Convenios	0.00	0.00
Intereses, Comisiones y Otros Gastos de la Deuda Pública	0.00	0.00
Intereses de la Deuda Pública	0.00	0.00
Comisiones de la Deuda Pública	0.00	0.00
Gastos de la Deuda Pública	0.00	0.00
Costo por Coberturas	0.00	0.00
Apoyos Financieros	0.00	0.00
Otros Gastos y Pérdidas Extraordinarias	0.00	0.00
Estimaciones, Depreciaciones, Deterioros, Obsolescencia y Amortizaciones	90,175.90	540,590.54
Provisiones	90,175.90	540,590.54
Disminución de Inventarios	0.00	0.00
Aumento por Insuficiencia de Estimaciones por Pérdida o Deterioro y Obsolescencia	0.00	0.00
Aumento por Insuficiencia de Provisiones	0.00	0.00
Otros Gastos	0.00	0.00
Inversión Pública	0.00	0.00
Inversión Pública no Capitalizable	0.00	0.00
Total de Gastos y Otras Pérdidas	27,563,378.53	30,278,653.95
Resultados del Ejercicio (Ahorro/Desahorro)	5,385,500.62	1,412,033.72

No se incluyen: Utilidades e Intereses, por regla de presentados se revelan como Ingresos Financieros.

DECLARACIÓN DE DECIR VERDAD DECLARAMOS QUE LOS DATOS ANOTADOS EN EL FORMATO, SON CORRECTOS Y SON RESPONSABLE DEL EMISOR
YOLALI PIONEZ CALANCA GONZALEZ
ENCARGADA DE DESPACHO

DECLARACIÓN DE VERDAD DECLARAMOS QUE LOS DATOS ANOTADOS EN EL FORMATO, SON CORRECTOS Y SON RESPONSABLE DEL EMISOR
JOSE EDUARDO ANAEL CRESPO GUZMAN
COORDINADOR ADMINISTRATIVO




CLAVE: 95-02

SUJETO DE REVISIÓN: INSTITUTO MUNICIPAL DEL DEPORTE DE PUEBLA

Estado Analítico del Activo					
Del 01 de enero al 30 de noviembre de 2019					
Concepto	Saldo Inicial	Cargos del Periodo	Abonos del Periodo	Saldo Final	Variación del Periodo
ACTIVO	8,422,600.57	66,658,417.86	61,867,817.16	13,213,201.27	4,790,600.70
<i>Activo Circulante</i>	<i>3,155,571.33</i>	<i>66,320,472.95</i>	<i>61,777,641.26</i>	<i>7,698,403.02</i>	<i>4,542,831.69</i>
Efectivo y Equivalentes	3,154,641.40	33,293,290.98	28,770,702.16	7,677,230.22	4,522,588.82
Derechos a Recibir Efectivo o Equivalentes	929.93	33,027,181.97	33,006,939.10	21,172.80	20,242.87
Derechos a Recibir Bienes o Servicios	0.00	0.00	0.00	0.00	0.00
Inventarios	0.00	0.00	0.00	0.00	0.00
Almacenes	0.00	0.00	0.00	0.00	0.00
Estimación por Pérdida o Deterioro de Activos Circulantes	0.00	0.00	0.00	0.00	0.00
Otros Activos Circulantes	0.00	0.00	0.00	0.00	0.00
<i>Activo No Circulante</i>	<i>5,267,029.24</i>	<i>337,944.91</i>	<i>90,175.90</i>	<i>5,514,798.25</i>	<i>247,769.01</i>
Inversiones Financieras a Largo Plazo	0.00	0.00	0.00	0.00	0.00
Derechos a Recibir Efectivo o Equivalentes a Largo Plazo	0.00	0.00	0.00	0.00	0.00
Bienes Inmuebles, Infraestructura y Construcciones en Proceso	0.00	0.00	0.00	0.00	0.00
Bienes Muebles	7,598,865.95	337,944.91	0.00	7,936,810.86	337,944.91
Activos Intangibles	0.00	0.00	0.00	0.00	0.00
Depreciación, Deterioro y Amortización Acumulada de Bienes	-2,331,836.71	0.00	90,175.90	-2,422,012.61	-90,175.90
Activos Diferidos	0.00	0.00	0.00	0.00	0.00
Estimación por Pérdida o Deterioro de Activos no Circulantes	0.00	0.00	0.00	0.00	0.00
Otros Activos no Circulantes	0.00	0.00	0.00	0.00	0.00

BAJO PROTESTA DE DECIR VERDAD DECLARAMOS QUE LOS DATOS ANOTADOS EN EL FORMATO, SON CORRECTOS Y SON RESPONSABILIDAD DEL EMISOR


YOLANDA DIONEI CUAMAL CEREZO
ENCARGADA DE DESPACHO

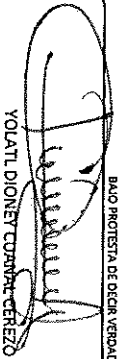

JOSÉ FEDERICO ISMAEL CRESPO GUZMÁN
COORDINADOR ADMINISTRATIVO

CLAVE: 95-02
SUJETO DE REVISIÓN: INSTITUTO MUNICIPAL DEL DEPORTE DE PUEBLA


Estado de Cambios en la Situación Financiera Del 01 de enero al 30 de noviembre de 2019

	Origen	Aplicación
ACTIVO		
Activo Circulante		
Efectivo y Equivalentes	0.00	4,790,600.70
Derechos a Recibir Efectivo o Equivalentes	0.00	4,522,588.82
Derechos a Recibir Bienes o Servicios	0.00	20,242.87
Inventarios	0.00	0.00
Almacenes	0.00	0.00
Estimación por Pérdida o Deterioro de Activos Circulantes	0.00	0.00
Otros Activos Circulantes	0.00	0.00
Activo No Circulante		
Inversiones Financieras a Largo Plazo	90,175.90	337,944.91
Derechos a Recibir Efectivo o Equivalentes a Largo Plazo	0.00	0.00
Bienes Inmuebles, Infraestructura y Construcciones en Proceso	0.00	0.00
Bienes Muebles	0.00	337,944.91
Activos Intangibles	0.00	0.00
Depreciación, Deterioro y Amortización Acumulada de Bienes	90,175.90	0.00
Activos Diferidos	0.00	0.00
Estimación por Pérdida o Deterioro de Activos no Circulantes	0.00	0.00
Otros Activos no Circulantes	0.00	0.00
PASIVO		
Pasivo Circulante		
Cuentas por Pagar a Corto Plazo	0.00	594,899.92
Documentos por Pagar a Corto Plazo	0.00	594,899.92
Perdón a Corto Plazo de la Deuda Pública a Largo Plazo	0.00	0.00
Títulos y Valores a Corto Plazo	0.00	0.00
Pasivos Diferidos a Corto Plazo	0.00	0.00
Fondos y Bienes de Terceros en Garantía y/o Administración a Corto Plazo	0.00	0.00
Provisiones a Corto Plazo	0.00	0.00
Otros Pasivos a Corto Plazo	0.00	0.00
Pasivo No Circulante		
Cuentas por Pagar a Largo Plazo	0.00	0.00
Documentos por Pagar a Largo Plazo	0.00	0.00
Deuda Pública a Largo Plazo	0.00	0.00
Pasivos Diferidos a Largo Plazo	0.00	0.00
Fondos y Bienes de Terceros en Garantía y/o en Administración a Largo Plazo	0.00	0.00
Provisiones a Largo Plazo	0.00	0.00
HACIENDA PÚBLICA/PATRIMONIO		
Hacienda Pública/Patrimonio Contribuido		
Aportaciones	5,385,500.62	0.00
Donaciones de Capital	0.00	0.00
Actualización de la Hacienda Pública/Patrimonio	0.00	0.00
Hacienda Pública/Patrimonio Generado		
Resultados del Ejercicio (Ahorro/ Desahorro)	5,385,500.62	0.00
Resultados de Ejercicios Anteriores	3,973,466.90	0.00
Revalúos	1,412,033.72	0.00
Reservas	0.00	0.00
Rectificaciones de Resultados de Ejercicios Anteriores	0.00	0.00
Exceso o Insuficiencia en la Actualización de la Hacienda Pública/Patrimonio		
Resultado por Posición Monetaria	0.00	0.00
Resultado por Tenencia de Activos no Monetarios	0.00	0.00

BAJO PROTESTA DE OCURRIR VERDAD DECLARAMOS QUE LOS DATOS ANTERIORES EN EL FORMATO SON CORRECTOS Y SON RESPONSABLES DEL MISMO


YOLATL DIONEY CONTRERAS CEREZO
ENCARGADA DE DESPACHO

BAJO PROTESTA DE OCURRIR VERDAD DECLARAMOS QUE LOS DATOS ANTERIORES EN EL FORMATO SON CORRECTOS Y SON RESPONSABLES DEL MISMO


JOSÉ BERTRÁN GUZMÁN
COORDINADOR ADMINISTRATIVO



CLAVE: 95-02
SUJETO DE REVISIÓN: INSTITUTO MUNICIPAL DEL DEPORTE DE PUEBLA

Estado de Flujos de Efectivo
Del 01 de enero al 30 de noviembre de 2019

Concepto	2019		2018	
Flujos de Efectivo de las Actividades de Operación				
Origen	32,948,879.15	31,690,687.67		
Impuestos	0.00	0.00		
Cuotas y Aportaciones de Seguridad Social	0.00	0.00		
Contribuciones de mejoras	0.00	0.00		
Derechos	0.00	0.00		
Productos de Tipo Corriente	6,084,012.92	5,760,940.69		
Aprovechamientos de Tipo Corriente	206.64	35,093.41		
Ingresos por Venta de Bienes y Servicios	0.00	0.00		
Ingresos no Comprendidos en las Fracciones de la Ley de Ingresos Causados en Ejercidos Fiscales Anteriores	0.00	0.00		
Pendientes de Liquidación o Pago	0.00	0.00		
Participaciones y Aportaciones	0.00	0.00		
Transferencias, Asignaciones y Subsidios y Otras Ayudas	26,864,659.59	25,894,653.57		
Otros Orígenes de Operación	0.00	0.00		
Aplicación				
Servicios Personales	27,188,868.81	28,838,586.80		
Materiales y Suministros	14,325,664.51	15,310,026.17		
Servicios Generales	3,956,878.59	4,388,551.82		
Transferencias Internas y Asignaciones al Sector Público	4,761,258.95	3,941,194.24		
Transferencias al resto del Sector Público	0.00	0.00		
Subsidios y Subvenciones	0.00	0.00		
Ayudas Sociales	0.00	0.00		
Pensiones y Jubilaciones	4,144,766.76	5,248,814.57		
Transferencias a Fideicomisos, Mandatos y Contratos Análogos	0.00	0.00		
Transferencias a la Seguridad Social	0.00	0.00		
Donativos	0.00	0.00		
Transferencias al Exterior	0.00	0.00		
Participaciones	0.00	0.00		
Aportaciones	0.00	0.00		
Convenios	0.00	0.00		
Otras Aplicaciones de Operación	0.00	0.00		
Flujos Netos de Efectivo por Actividades de Operación	5,760,010.34	2,852,100.87		
Flujos de Efectivo de las Actividades de Inversión				
Origen	0.00	0.00		
Bienes Inmuebles, Infraestructura y Construcciones en Proceso	0.00	0.00		
Bienes Muebles	0.00	0.00		
Otros Orígenes de Inversión	0.00	0.00		
Aplicación	337,944.91	81,596.72		
Bienes Inmuebles, Infraestructura y Construcciones en Proceso	0.00	0.00		
Bienes Muebles	337,944.91	81,596.72		
Otras Aplicaciones de Inversión	0.00	0.00		
Flujos Netos de Efectivo por Actividades de Inversión	-337,944.91	-81,596.72		
Fuajo de Efectivo de las Actividades de Financiamiento				
Origen	929.93	1,504.42		
Endeudamiento Neto	0.00	0.00		
Interno	0.00	0.00		
Externo	0.00	0.00		
Otros Orígenes de Financiamiento	929.93	1,504.42		
Aplicación	900,406.54	733,129.54		
Servicios de la Deuda	0.00	0.00		
Interno	0.00	0.00		
Externo	0.00	0.00		
Otras Aplicaciones de Financiamiento	900,406.54	733,129.54		
Flujos netos de Efectivo por Actividades de Financiamiento	-899,476.61	-731,625.12		
Incremento/Disminución Neta en el Efectivo y Equivalentes al Efectivo	4,522,588.82	2,038,879.03		
Efectivo y Equivalentes al Efectivo al Inicio del Ejercicio	3,154,641.40	1,115,762.37		
Efectivo y Equivalentes al Efectivo al Final del Ejercicio	7,677,230.22	3,154,641.40		

BAJO PRESENZA DE CERRAR VERDAD DECLARAMOS QUE LOS DATOS ANOTADOS EN EL FORMATO SON CORRECTOS Y SON RESPONSABILIDAD DEL EMISOR

YO, **JOSE PEDRO ISMAEL GRESPO GUZMÁN**, EN CARRETERA DE DESPACHO ENCARGADO DE DESPACHO

YO, **JOSÉ PEDRO ISMAEL GRESPO GUZMÁN**, EN CARRETERA DE DESPACHO ENCARGADO ADMINISTRATIVO




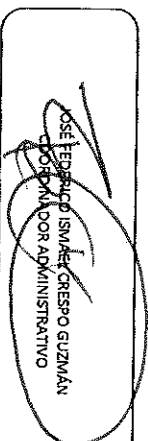
CLAVE: 96-02
SUJETO DE REVISIÓN: INSTITUTO MUNICIPAL DEL DEPORTE DE PUEBLA

Estado Analítico de Ingresos
Del 01 de enero al 30 de noviembre de 2019

Clasificación Económica	Rubro de Ingresos	Estimado	Ampliaciones y Reducciones		Modificado	Devengado	Recaudado	Diferencia
			Ampliaciones y Reducciones	Modificado				
Ingreso								
Impuestos		0.00	0.00	0.00	0.00	0.00	0.00	0.00
Cuotas y Aportaciones de Seguridad Social		0.00	0.00	0.00	0.00	0.00	0.00	0.00
Contribuciones de Mejoras		0.00	0.00	0.00	0.00	0.00	0.00	0.00
Derechos		5,106,413.00	0.00	6,106,413.00	6,084,012.92	6,084,012.92	22,400.08	22,400.08
Productos		100.00	0.00	206.64	206.64	206.64	106.64	106.64
Corriente		100.00	106.64	206.64	206.64	206.64	106.64	106.64
Capital		0.00	0.00	0.00	0.00	0.00	0.00	0.00
Aprovechamientos		0.00	0.00	0.00	0.00	0.00	0.00	0.00
Corriente		0.00	0.00	0.00	0.00	0.00	0.00	0.00
Capital		0.00	0.00	0.00	0.00	0.00	0.00	0.00
Ingresos por Ventas de Bienes y Servicios		0.00	0.00	0.00	0.00	0.00	0.00	0.00
Participaciones y Aportaciones		0.00	0.00	0.00	0.00	0.00	0.00	0.00
Transferencias, Asignaciones, Subsidios y Otras Ayudas		24,794,653.00	4,761,855.59	29,556,508.59	26,864,659.59	26,864,659.59	2,070,000.59	2,070,000.59
Ingresos Derivados de Financiamientos		0.00	0.00	0.00	0.00	0.00	0.00	0.00
Total		30,901,166.00	4,761,855.59	35,663,128.23	32,948,879.15	32,948,879.15	2,047,713.15	2,047,713.15
Ingresos excedentes								
Estado Analítico de Ingresos Por Fuente de Financiamiento		Estimado	Ampliaciones y Reducciones	Ingreso Modificado	Devengado	Recaudado	Diferencia	
Ingresos del Gobierno		30,901,166.00	4,761,855.59	35,663,128.23	32,948,879.15	32,948,879.15	2,047,713.15	0.00
Impuestos		0.00	0.00	0.00	0.00	0.00	0.00	0.00
Contribuciones de Mejoras		0.00	0.00	0.00	0.00	0.00	0.00	0.00
Derechos		6,106,413.00	0.00	6,106,413.00	6,084,012.92	6,084,012.92	22,400.08	22,400.08
Productos		100.00	0.00	206.64	206.64	206.64	106.64	106.64
Corriente		100.00	106.64	206.64	206.64	206.64	106.64	106.64
Capital		0.00	0.00	0.00	0.00	0.00	0.00	0.00
Aprovechamientos		0.00	0.00	0.00	0.00	0.00	0.00	0.00
Corriente		0.00	0.00	0.00	0.00	0.00	0.00	0.00
Capital		0.00	0.00	0.00	0.00	0.00	0.00	0.00
Participaciones y Aportaciones		0.00	0.00	0.00	0.00	0.00	0.00	0.00
Transferencias, Asignaciones, Subsidios y Otras Ayudas		24,794,653.00	4,761,855.59	29,556,508.59	26,864,659.59	26,864,659.59	2,070,000.59	2,070,000.59
Ingresos de Organismos y Empresas		0.00	0.00	0.00	0.00	0.00	0.00	0.00
Cuotas y Aportaciones de Seguridad Social		0.00	0.00	0.00	0.00	0.00	0.00	0.00
Ingresos por Ventas de Bienes y Servicios		0.00	0.00	0.00	0.00	0.00	0.00	0.00
Transferencias, Asignaciones, Subsidios y Otras Ayudas		0.00	0.00	0.00	0.00	0.00	0.00	0.00
Ingresos derivados de financiamiento		0.00	0.00	0.00	0.00	0.00	0.00	0.00
Ingresos Derivados de Financiamientos		0.00	0.00	0.00	0.00	0.00	0.00	0.00
Total		30,901,166.00	4,761,855.59	35,663,128.23	32,948,879.15	32,948,879.15	2,047,713.15	2,047,713.15
Ingresos excedentes								

BAJO PROTESTA DE DECIR VERDAD DECLARAMOS QUE LOS DATOS ANOTADOS EN EL FORMATO, SON CORRECTOS Y SON RESPONSABILIDAD DEL EMISOR


YOLANT DIONEET GUANA CERESO
ENCARGADA DE DESPACHO


JOSÉ FERNANDO SMAET CRESPO GUZMÁN
COORDINADOR ADMINISTRATIVO



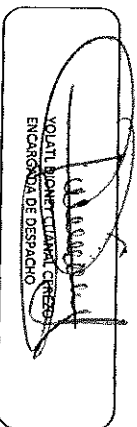
Estado Analítico del Ejercicio del Presupuesto de Egresos


Clasificación por Objeto del Gasto (Capítulo y Concepto)

Del 01 de enero al 30 de noviembre de 2019

Concepto	Aprobado	Ampliaciones/ (Reducciones)	Ejecutos	Modificado	Devengado	Pagado	Subejercicio
Servicios Personales	17,573,064.04	-770,110.95	16,782,953.09	14,571,710.33	14,325,964.52	2,211,242.76	
Remuneraciones al Personal de Carácter Permanente	14,365,357.00	0.00	10,789,131.68	9,805,361.15	9,661,627.44	963,770.53	
Remuneraciones Adicionales y Especiales	1,733,645.40	0.00	1,392,693.06	1,652,828.44	1,652,828.44	1,226,884.62	0.00
Seguridad Social	1,434,064.64	3,025,419.51	4,459,484.15	4,452,344.14	4,350,322.03	7,137,011	0.00
Otros Prestadores Sociales y Económicas	0.00	161,647.20	161,647.20	148,176.60	148,176.60	13,470.60	0.00
Previsiones	0.00	0.00	0.00	0.00	0.00	0.00	0.00
Pago de Estímulos a Servidores Públicos	0.00	0.00	0.00	0.00	0.00	0.00	0.00
Materiales y Suministros	4,175,271.00	2,010,712.36	6,186,429.36	3,956,878.59	3,956,878.59	2,229,550.77	
Materiales de Administración, Emisión de Documentos y Artículos Oficiales	547,917.00	-24,668.61	523,248.39	290,573.31	290,573.31	282,673.08	0.00
Alimentos y Utensilios	120,700.00	31,785.43	152,485.43	117,096.21	117,096.21	35,389.22	0.00
Materiales Primas y Materiales de Producción y Comercialización	0.00	500.00	500.00	0.00	0.00	500.00	0.00
Productos de cuero, piel plástico y hule	1,600,000.00	547.52	1,600,547.52	547.52	547.52	0.00	0.00
Materiales y Artículos de Construcción y de Reparación	907,000.00	1,633,397.92	3,233,397.92	2,263,927.68	2,263,927.68	969,470.24	0.00
Productos Químicos, Farmacéuticos y de Laboratorio	370,000.00	-5,469.82	364,530.18	746,381.93	746,381.93	155,248.25	0.00
Combustibles, Lubricantes y Aditivos	968,000.00	34,995.61	1,002,995.61	133,632.23	133,632.23	271,363.38	0.00
Vestuario, Bienes, Prendas de Protección y Artículos Deportivos	330,000.00	402,659.91	732,659.91	213,436.95	213,436.85	509,223.06	0.00
Materiales y Suministros Para Seguridad	0.00	0.00	0.00	0.00	0.00	0.00	0.00
Herramientas, Refacciones y Accesorios Menores	310,000.00	0.00	310,000.00	191,282.86	191,282.86	55,684.54	0.00
Servicios Generales	4,492,004.96	-63,035.60	4,428,969.36	2,465,914.48	2,465,914.48	1,871,164.53	
Servicios Básicos	1,367,243.00	2,164,006.52	3,531,249.52	4,784,846.45	4,761,158.95	1,871,164.53	0.00
Servicios de Arrendamiento	374,660.00	-195,638.78	179,021.22	1,172,204.22	845,657.01	326,547.21	0.00
Servicios Profesionales, Científicos, Técnicos y Otros Servicios	968,000.00	45,631.61	1,013,631.61	420,091.61	352,883.42	67,208.19	0.00
Servicios Financieros, Bancarios y Comerciales	285,000.00	330,141.71	615,141.71	1,298,141.71	552,301.53	745,840.18	0.00
Servicios de Instalación, Reparación, Mantenimiento y Conservación	939,320.00	-105,100.54	834,219.46	159,899.46	143,235.62	16,663.84	0.00
Servicios de Comunicación Social y Publicidad	50,000.00	-151,887.13	788,032.87	341,643.99	341,643.99	446,388.88	0.00
Servicios de Traslado y Viáticos	35,000.00	-32,665.27	2,334.73	7,660.00	7,660.00	18,674.73	0.00
Servicios Oficiales	17,800.00	45,785.13	63,585.13	74,256.59	74,256.59	6,528.54	0.00
Otros Servicios Generales	473,281.96	169,370.56	642,652.52	1,871,170.56	1,871,170.56	187,170.56	0.00
Transferencias, Asignaciones, Subsidios y Otras Ayudas	4,680,380.00	1,080,010.44	5,760,390.44	2,467,208.79	2,443,620.79	56,542.43	
Transferencias Internas y Asignaciones al Sector Público	0.00	0.00	0.00	4,159,766.76	4,144,766.76	1,604,623.68	0.00
Subsidios y Subvenciones	4,680,380.00	1,080,010.44	5,760,390.44	4,159,766.76	4,144,766.76	1,604,623.68	0.00
Pensiones y Jubilaciones	0.00	0.00	0.00	0.00	0.00	0.00	0.00
Transferencias a Fideicomisos, Mandatos y Otros Análogos	0.00	0.00	0.00	0.00	0.00	0.00	0.00
Transferencias a la Seguridad Social	0.00	0.00	0.00	0.00	0.00	0.00	0.00
Donativos	0.00	0.00	0.00	0.00	0.00	0.00	0.00
Transferencias al Exterior	0.00	0.00	0.00	0.00	0.00	0.00	0.00
Bienes Muebles, Inmuebles e Intangibles	0.00	2,567,367.91	2,567,367.91	337,944.91	337,944.91	2,229,423.00	
Mobiliario y Equipo de Administración y Recreativo	0.00	310,388.50	310,388.50	19,388.50	19,388.50	291,000.00	0.00
Equipo e Instrumental Médico y de Laboratorio	0.00	581,525.37	581,525.37	44,525.37	44,525.37	537,000.00	0.00
Vehículos y Equipo de Transporte	0.00	600,000.00	600,000.00	0.00	0.00	600,000.00	0.00
Equipo de Defensa y Seguridad	0.00	0.00	0.00	0.00	0.00	0.00	0.00
Maquinaría, Otros Equipos y Herramientas	0.00	1,075,454.04	1,075,454.04	274,031.04	274,031.04	801,423.00	0.00
Bienes Inmuebles	0.00	0.00	0.00	0.00	0.00	0.00	0.00
Activos Intangibles	0.00	0.00	0.00	0.00	0.00	0.00	0.00
Inversión Pública	0.00	0.00	0.00	0.00	0.00	0.00	
Obra Pública en Bienes de Dominio Público	0.00	0.00	0.00	0.00	0.00	0.00	0.00
Obra Pública en Bienes Propios	0.00	0.00	0.00	0.00	0.00	0.00	0.00
Proyectos Productivos y Acciones de Fomento	0.00	0.00	0.00	0.00	0.00	0.00	0.00
Inversiones Financieras y Otras Provisionales	0.00	0.00	0.00	0.00	0.00	0.00	0.00
Acciones y Participaciones de Capital	0.00	0.00	0.00	0.00	0.00	0.00	0.00
Compra de Títulos y Valores	0.00	0.00	0.00	0.00	0.00	0.00	0.00
Concesión de Préstamos	0.00	0.00	0.00	0.00	0.00	0.00	0.00
Inversiones en Fideicomisos, Mandatos y Otros Análogos	0.00	0.00	0.00	0.00	0.00	0.00	0.00
Otras Inversiones Financieras	0.00	0.00	0.00	0.00	0.00	0.00	0.00
Provisiones para Contingencias y Otras	0.00	0.00	0.00	0.00	0.00	0.00	0.00
Errogaciones Especiales	0.00	0.00	0.00	0.00	0.00	0.00	0.00
Participaciones y Aportaciones	0.00	0.00	0.00	0.00	0.00	0.00	
Participaciones	0.00	0.00	0.00	0.00	0.00	0.00	0.00
Aportaciones	0.00	0.00	0.00	0.00	0.00	0.00	0.00
Convenios	0.00	0.00	0.00	0.00	0.00	0.00	0.00
Deuda Pública	0.00	0.00	0.00	0.00	0.00	0.00	
Amortización de la Deuda Pública	0.00	0.00	0.00	0.00	0.00	0.00	0.00
Intereses de la Deuda Pública	0.00	0.00	0.00	0.00	0.00	0.00	0.00
Comisiones de la Deuda Pública	0.00	0.00	0.00	0.00	0.00	0.00	0.00
Gastos de la Deuda Pública	0.00	0.00	0.00	0.00	0.00	0.00	0.00
Caso por Coberturas	0.00	0.00	0.00	0.00	0.00	0.00	0.00
Apoyos Financieros	0.00	0.00	0.00	0.00	0.00	0.00	0.00
Adecudos de Ejercicios Fiscales Anteriores (Adeltas)	0.00	0.00	0.00	0.00	0.00	0.00	0.00
Total del Gasto	30,901,166.00	7,095,396.28	37,997,152.28	27,811,431.54	27,526,813.72	10,146,004.74	

BAJO PROTESTA DE DECIR VERDAD DECLARAMOS QUE LOS DATOS ANOTADOS EN EL FORMATO, SON CORRECTOS Y SON RESPONSABILIDAD DEL EMISOR


YOLALI ALCANTARA CEREZO
ENCARGADA DE DESPACHO



JOSÉ EDMUNDO GUZMÁN
COORDINADOR ADMINISTRATIVO




CLAVE: 95-02
SUJETO DE REVISIÓN: INSTITUTO MUNICIPAL DEL DEPORTE DE PUEBLA

Estado Analítico del Ejercicio del Presupuesto de Egresos						
Clasificación Económica (por Tipo de Gasto)						
Del 01 de enero al 30 de noviembre de 2019						
Concepto	Egresos					
	Aprobado	Ampliaciones/ (Reducciones)	Modificado	Devengado	Pagado	Subejercicio
Gasto Corriente	30,901,166.00	4,488,618.37	35,389,784.37	27,473,202.63	27,188,868.81	7,916,581.74
Gasto de Capital	0.00	2,567,367.91	2,567,367.91	337,944.91	337,944.91	2,229,423.00
Amortización de la Deuda y Dis	0.00	0.00	0.00	0.00	0.00	0.00
Pensiones y Jubilaciones	0.00	0.00	0.00	0.00	0.00	0.00
Participaciones	0.00	0.00	0.00	0.00	0.00	0.00
Total del Gasto	30,901,166.00	7,055,986.28	37,957,152.28	27,811,147.54	27,526,813.72	10,146,004.74

BAJO PROTESTA DE DECIR VERDAD DECLARAMOS QUE LOS DATOS ANOTADOS EN EL FORMATO, SON CORRECTOS Y SON RESPONSABILIDAD DEL EMISOR



YOLATL DONEY CUANAL CERZO
ENCARGADA DE DESPACHO



JOSÉ FEDERICO ISMAEL CRESPO GUZMÁN
COORDINADOR ADMINISTRATIVO



CLAVE: 95-02
SUJETO DE REVISIÓN: INSTITUTO MUNICIPAL DEL DEPORTE DE PUEBLA


Estado Analítico del Ejercicio del Presupuesto de Egresos

Clasificación Administrativa


Del 01 de enero al 30 de noviembre de 2019

Concepto	Aprobado	Ampliaciones/ (Reducciones)	Modificado	Devengado	Pagado	Subejercicio
Instituto Municipal del Deporte de Puebla	30,901,166.00	7,055,986.28	37,957,152.28	27,811,147.54	27,526,813.72	10,146,004.74
Dependencia o Unidad Administrativa 2	0.00	0.00	0.00	0.00	0.00	0.00
Dependencia o Unidad Administrativa 3	0.00	0.00	0.00	0.00	0.00	0.00
Dependencia o Unidad Administrativa 4	0.00	0.00	0.00	0.00	0.00	0.00
Dependencia o Unidad Administrativa 6	0.00	0.00	0.00	0.00	0.00	0.00
Dependencia o Unidad Administrativa 7	0.00	0.00	0.00	0.00	0.00	0.00
Dependencia o Unidad Administrativa 8	0.00	0.00	0.00	0.00	0.00	0.00
Dependencia o Unidad Administrativa xx	0.00	0.00	0.00	0.00	0.00	0.00
Total del Gasto	30,901,166.00	7,055,986.28	37,957,152.28	27,811,147.54	27,526,813.72	10,146,004.74

BAJO PROTESTA DE DECIR VERDAD DECLARAMOS QUE LOS DATOS ANOTADOS EN EL FORMATO, SON CORRECTOS Y SON RESPONSABILIDAD DEL EMISOR



YOLATL DIONEY CUAUHTL CEREZO
ENCARGADA DE DESPACHO



JOSÉ EDERICO SMAEL CRESPO GUZMÁN
COORDINADOR ADMINISTRATIVO



CLAVE: 95-02
 SUETO DE REVISIÓN: INSTITUTO MUNICIPAL DEL DEPORTE DE PUEBLA

Estado Analítico del Ejercicio del Presupuesto de Egresos

Clasificación Funcional (Finalidad y Fondo)
 Del 01 de enero al 30 de noviembre de 2019

Concepto	Aprobado	Ampliaciones/ (Reducciones)	Modificado	Devengado	Pagado	Subejercicio
Gobierno	0.00	0.00	0.00	0.00	0.00	0.00
Legislación	0.00	0.00	0.00	0.00	0.00	0.00
Justicia	0.00	0.00	0.00	0.00	0.00	0.00
Coordinación de la Política de Gobierno	0.00	0.00	0.00	0.00	0.00	0.00
Relaciones Exteriores	0.00	0.00	0.00	0.00	0.00	0.00
Asuntos Financieros y Hacendarios	0.00	0.00	0.00	0.00	0.00	0.00
Seguridad Nacional	0.00	0.00	0.00	0.00	0.00	0.00
Asuntos de Orden Público y de Seguridad Interior	0.00	0.00	0.00	0.00	0.00	0.00
Otros Servicios Generales	0.00	0.00	0.00	0.00	0.00	0.00
Desarrollo Social	30,901,166.00	7,055,986.28	37,957,152.28	27,811,147.54	27,526,813.72	10,146,004.74
Protección Ambiental	0.00	0.00	0.00	0.00	0.00	0.00
Vivienda y Servicios a la Comunidad	0.00	0.00	0.00	0.00	0.00	0.00
Salud	0.00	0.00	0.00	0.00	0.00	0.00
Recreación, Cultura y Otras Manifestaciones Sociales	30,901,166.00	7,055,986.28	37,957,152.28	27,811,147.54	27,526,813.72	10,146,004.74
Educación	0.00	0.00	0.00	0.00	0.00	0.00
Protección Social	0.00	0.00	0.00	0.00	0.00	0.00
Otros Asuntos Sociales	0.00	0.00	0.00	0.00	0.00	0.00
Desarrollo Económico	0.00	0.00	0.00	0.00	0.00	0.00
Asuntos Económicos, Comerciales y Laborales en General	0.00	0.00	0.00	0.00	0.00	0.00
Agropecuaria, Silvicultura, Pesca y Caza	0.00	0.00	0.00	0.00	0.00	0.00
Combustibles y Energía	0.00	0.00	0.00	0.00	0.00	0.00
Minería, Manufacturas y Construcción	0.00	0.00	0.00	0.00	0.00	0.00
Transporte	0.00	0.00	0.00	0.00	0.00	0.00
Comunicaciones	0.00	0.00	0.00	0.00	0.00	0.00
Turismo	0.00	0.00	0.00	0.00	0.00	0.00
Ciencia, Tecnología e Innovación	0.00	0.00	0.00	0.00	0.00	0.00
Otras Industrias y Otros Asuntos Económicos	0.00	0.00	0.00	0.00	0.00	0.00
Otras no Clasificadas en Funciones Anteriores	0.00	0.00	0.00	0.00	0.00	0.00
Transacciones de la Deuda Pública / Costo Financiero de la Deuda	0.00	0.00	0.00	0.00	0.00	0.00
Transferencias, Participaciones y Aportaciones entre Diferentes Niveles y Ordenes de Gobierno	0.00	0.00	0.00	0.00	0.00	0.00
Sanearamiento del Sistema Financiero	0.00	0.00	0.00	0.00	0.00	0.00
Adelantos de Ejercicios Fiscales Anteriores	0.00	0.00	0.00	0.00	0.00	0.00
Total del Gasto	30,901,166.00	7,055,986.28	37,957,152.28	27,811,147.54	27,526,813.72	10,146,004.74

BAJO PROTESTA DE DECIR VERDAD DECLARAMOS QUE LOS DATOS ANOTADOS EN EL FORMATO, SON CORRECTOS Y SON RESPONSABILIDAD DEL EMISOR

YOLANDA DÍEZ GUERRERO
 ENCARGADA DE DESPACHO

JOSÉ FERRICO ISMAEL CRISPO GUZMÁN
 COORDINADOR ADMINISTRATIVO