

INSTITUTO MUNICIPAL DEL DEPORTE DE PUEBLA
Estado de Situación Financiera Detallado - LDF

Del 01 de enero al 31 de diciembre de 2021
 (PESOS)

Concepto	2021		31 de diciembre de 2020		Concepto	2021		31 de diciembre de 2020	
ACTIVO									
Activo Circulante					PASIVO				
Efectivo	2,337,501.28	0.00	2,782,757.19	0.00	Pasivo Circulante	757,113.22	2,776,795.71	303,136.47	398,735.58
Bancos/Tesorería	2,337,501.28	0.00	2,782,757.19	0.00	Cuentas por Pagar a Corto Plazo	174,000.00	1,962,823.54	0.00	0.00
Bancos/Dependencias y Otros	0.00	0.00	0.00	0.00	Proveedores por Pagar a Corto Plazo	0.00	0.00	0.00	0.00
Inversiones Temporales (Hasta 3 meses)	0.00	0.00	0.00	0.00	Contratistas por Obras Públicas por Pagar a Corto Plazo	0.00	0.00	0.00	0.00
Fondos con Afectación Específica	0.00	0.00	0.00	0.00	Participaciones y Aportaciones por Pagar a Corto Plazo	0.00	0.00	0.00	0.00
Depósitos de Fondos de Terceros en Garantía y/o Administración	0.00	0.00	0.00	0.00	Transferencias Otorgadas por Pagar a Corto Plazo	0.00	0.00	0.00	0.00
Otros Efectivos y Equivalentes	0.00	0.00	0.00	0.00	Intereses, Comisiones y Otros Gastos de la Deuda Pública por Pagar a Corto Plazo	0.00	0.00	0.00	0.00
Derechos a Recibir Efectivo o Equivalentes	6,984.18	0.00	129.59	0.00	Retenciones y Contribuciones por Pagar a Corto Plazo	279,976.75	515,235.59	0.00	0.00
Inversiones Financieras de Corto Plazo	0.00	0.00	0.00	0.00	Devoluciones de la Ley de Ingresos por Pagar a Corto Plazo	0.00	0.00	0.00	0.00
Cuentas por Cobrar a Corto Plazo	6,984.18	0.00	129.59	0.00	Otras Cuentas por Pagar a Corto Plazo	0.00	0.00	0.00	0.00
Deudores Diversos por Cobrar a Corto Plazo	0.00	0.00	0.00	0.00	Documentos por Pagar a Corto Plazo	0.00	0.00	0.00	0.00
Ingresos por Recuperar a Corto Plazo	0.00	0.00	0.00	0.00	Documentos Comerciales por Pagar a Corto Plazo	0.00	0.00	0.00	0.00
Deudores por Anticipos de la Tesorería a Corto Plazo	0.00	0.00	0.00	0.00	Documentos con Contratistas por Obras Públicas por Pagar a Corto Plazo	0.00	0.00	0.00	0.00
Préstamos Otorgados a Corto Plazo	0.00	0.00	0.00	0.00	Otros Documentos por Pagar a Corto Plazo	0.00	0.00	0.00	0.00
Otros Derechos a Recibir Efectivo o Equivalentes a Corto Plazo	0.00	0.00	0.00	0.00	Porción a Corto Plazo de la Deuda Pública	0.00	0.00	0.00	0.00
Derechos a Recibir Bienes o Servicios	0.00	0.00	0.00	0.00	Porción a Corto Plazo de la Deuda Pública	0.00	0.00	0.00	0.00
Anticipo a Proveedores por Adquisición de Bienes y Prestación de Servicios a Corto Plazo	0.00	0.00	0.00	0.00	Titulos y Valores a Corto Plazo	0.00	0.00	0.00	0.00
Anticipo a Proveedores por Adquisición de Bienes Inmuebles y Muebles a Corto Plazo	0.00	0.00	0.00	0.00	Pasivos Diferidos a Corto Plazo	0.00	0.00	0.00	0.00
Anticipo a Contratistas por Obras Públicas a Corto Plazo	0.00	0.00	0.00	0.00	Ingresos cobrados por Adelantado a Corto Plazo	0.00	0.00	0.00	0.00
Otros Derechos a Recibir Bienes o Servicios a Corto Plazo	0.00	0.00	0.00	0.00	Intereses cobrados por Adelantado a Corto Plazo	0.00	0.00	0.00	0.00
Inventarios	0.00	0.00	0.00	0.00	Otros Pasivos Diferidos a Corto Plazo	0.00	0.00	0.00	0.00
Inventario de Mercancías para Venta	0.00	0.00	0.00	0.00	Fondos y Bienes de Terceros en Garantía y/o Administración a Corto Plazo	0.00	0.00	0.00	0.00
Inventario de Mercancías Terminadas	0.00	0.00	0.00	0.00	Fondos en Garantía a Corto Plazo	0.00	0.00	0.00	0.00
Inventario de Mercancías en Proceso de Elaboración	0.00	0.00	0.00	0.00	Fondos en Administración a Corto Plazo	0.00	0.00	0.00	0.00
Inventario de Materias Primas, Materiales y Suministros para Producción	0.00	0.00	0.00	0.00	Fondos Contingentes a Corto Plazo	0.00	0.00	0.00	0.00
Bienes en Tránsito	0.00	0.00	0.00	0.00	Fondos de Fideicomisos, Mandatos y Contratos Análogos a Corto Plazo	0.00	0.00	0.00	0.00
Almacenes	0.00	0.00	0.00	0.00	Otros Fondos de Terceros en Garantía y/o Administración a Corto Plazo	0.00	0.00	0.00	0.00
Estimación por Pérdida o Deterioro de Activos Circulantes	0.00	0.00	0.00	0.00	Valores y Bienes en Garantía a Corto Plazo	0.00	0.00	0.00	0.00
Estimaciones para Cuentas Incohrables por Derechos a Recibir Efectivo o Equivalentes	0.00	0.00	0.00	0.00	Provisiones a Corto Plazo	0.00	0.00	0.00	0.00
Estimación por Deterioro de Inventarios	0.00	0.00	0.00	0.00	Provisión para Demandas y Juicios a Corto Plazo	0.00	0.00	0.00	0.00
Otros Activos Circulantes	0.00	0.00	0.00	0.00	Provisión para Contingencias a Corto Plazo	0.00	0.00	0.00	0.00
Valores en Garantía	0.00	0.00	0.00	0.00	Otras Provisiones a Corto Plazo	0.00	0.00	0.00	0.00
Bienes en Garantía (excluye depósitos de fondos)	0.00	0.00	0.00	0.00	Otros Pasivos a Corto Plazo	0.00	0.00	0.00	0.00
Bienes Derivados de Embargos, Decomisos, Aseguramientos y Dación en Pago	0.00	0.00	0.00	0.00	Ingresos por Clasificar	0.00	0.00	0.00	0.00
Adquisición con Fondos de Terceros	0.00	0.00	0.00	0.00	Recaudación por Participar	0.00	0.00	0.00	0.00
Otros Activos no Circulantes	0.00	0.00	0.00	0.00	Otros Pasivos Circulantes	0.00	0.00	0.00	0.00
Total de Activos Circulantes	2,344,585.46		2,782,896.78		Total de Pasivos Circulantes	757,113.22	2,776,795.71		
Activo No Circulante									
Inversiones Financieras a Largo Plazo	0.00	0.00	0.00	0.00	Pasivo No Circulante				
Derechos a Recibir Efectivo o Equivalentes a Largo Plazo	0.00	0.00	0.00	0.00	Cuentas por Pagar a Largo Plazo	0.00	0.00	0.00	0.00
Bienes Inmuebles, Infraestructura y Construcciones en Proceso	8,879,602.64	0.00	8,849,747.86	0.00	Documentos por Pagar a Largo Plazo	0.00	0.00	0.00	0.00
Bienes Muebles	18,432.40	0.00	18,432.40	0.00	Deuda Pública a Largo Plazo	0.00	0.00	0.00	0.00
Activos Intangibles	-3,527,817.75	0.00	-3,138,962.50	0.00	Pasivos Diferidos a Largo Plazo	0.00	0.00	0.00	0.00
Depreciación, Deterioro y Amortización Acumulada de Bienes	0.00	0.00	0.00	0.00	Fondos y Bienes de Terceros en Garantía y/o en Administración a Largo Plazo	0.00	0.00	0.00	0.00
Activos Diferidos	0.00	0.00	0.00	0.00	Provisiones a Largo Plazo	0.00	0.00	0.00	0.00
Estimación por Pérdida o Deterioro de Activos no Circulantes	0.00	0.00	0.00	0.00	Total de Pasivos No Circulantes	0.00	0.00		
Otros Activos no Circulantes	0.00	0.00	0.00	0.00					
Total de Activos no Circulantes	5,370,217.29		5,729,217.76		Total del Pasivo	757,113.22	2,776,795.71		
Total del Activo	7,714,802.75		8,512,114.54		HACIENDA PÚBLICA/PATRIMONIO				
					Hacienda Pública/Patrimonio Contribuido	3,757,765.63	3,757,765.63	0.00	0.00
					Aportaciones	0.00	0.00	0.00	0.00
					Donaciones de Capital	3,757,765.63	3,757,765.63	0.00	0.00
					Actualización de la Hacienda Pública/Patrimonio	0.00	0.00	0.00	0.00

193

001

005

195

INSTRUMENTO MUNICIPAL DEL DEPORTE DE PUEBLA
Informe Analítico de la Deuda Pública y Otros Pasivos - LDF
 Del 01 de enero al 31 de diciembre de 2021

(PESOS)

Denominación de la Deuda Pública y Otros Pasivos	Saldo al 31 de diciembre de 2020	Disposiciones del Periodo	Amortizaciones del Periodo	Revaluaciones, Reclassificaciones y Otros Ajustes	Saldo Final del Periodo	Pago de Intereses del Periodo	Pago de Comisiones y demás costos asociados durante el Periodo
Deuda Pública							
Corto Plazo	-	-	-	-	-	-	-
Instituciones de Crédito	-	-	-	-	-	-	-
Títulos y Valores	-	-	-	-	-	-	-
Arrendamientos Financieros	-	-	-	-	-	-	-
Largo Plazo	-	-	-	-	-	-	-
Instituciones de Crédito	-	-	-	-	-	-	-
Títulos y Valores	-	-	-	-	-	-	-
Arrendamientos Financieros	-	-	-	-	-	-	-
Otros Pasivos	2,776,795.71	26,892,643.83	28,912,326.32	-	757,113.22	-	-
Total de la Deuda Pública y Otros Pasivos	2,776,795.71	26,892,643.83	28,912,326.32	-	757,113.22	-	-
Deuda Contingente¹ (Informativo)							
Deuda Contingente 1	-	-	-	-	-	-	-
Deuda Contingente 2	-	-	-	-	-	-	-
Deuda Contingente XX	-	-	-	-	-	-	-
Valor de Instrumentos Bono Cupón Cero² (Informativo)							
Instrumento Bono Cupón Cero 1	-	-	-	-	-	-	-
Instrumento Bono Cupón Cero 2	-	-	-	-	-	-	-
Instrumento Bono Cupón Cero XX	-	-	-	-	-	-	-

¹ Se refiere a cualquier financiamiento sin fuente o garantía de pago definida, que sea asumida de manera solidaria o subsidiaria por las Entidades Federativas con sus Municipios, organismos descentralizados y empresas de participación estatal mayoritaria y fideicomisos, locales o municipales, y por los Municipios con sus respectivos organismos descentralizados y empresas de participación municipal mayoritaria.


² Se refiere al valor del Bono Cupón Cero que respalda el pago de los créditos asociados al mismo (Activo).

Plazo	Monto Contratado	Plazo Factado	Tasa de Interés	Comisiones y Costos	Tasa Efectiva
Obligaciones a Corto Plazo					
Obligaciones a Corto Plazo (Informativo)					
Credito 1					
Credito 2					
Credito XX					

BAJO PROTESTA DE DECIR VERDAD DECLARAMOS QUE LOS DATOS ANOTADOS EN EL FORMATO SON CORRECTOS Y SON RESPONSABILIDAD DEL EMISOR.

GUILLERMO ANTONIO IRIARTE GONZALEZ
DIRECTOR GENERAL

TOMÁS ALARCÓN MORALES
COORDINADOR ADMINISTRATIVO




INSTITUTO MUNICIPAL DEL DEPORTE DE PUEBLA
Informe Analítico de Obligaciones Diferentes de Financiamientos - LDF
 Del 01 de enero al 31 de diciembre de 2021
 (PESOS)

Determinación de las Obligaciones Diferentes de Financiamiento	Fecha del Contrato	Fecha de Inicio de operación del proyecto	Fecha de vencimiento	Monto de la inversión pactado	Pago Pactado	Monto prorrateo mensual del pago de la contraprestación	Monto prorrateo mensual del pago de la contraprestación correspondiente al pago de inversión	Monto pagado de la inversión al 31 de marzo de 2021	Monto pagado de la inversión estimada al 31 de marzo de 2021	Saldo pendiente por pagar de la inversión al 31 de marzo de 2021
Asociaciones Publico Privadas										
APP 1				0.00		0.00	0.00	0.00	0.00	0.00
APP 2										0.00
APP 3										0.00
APP XX										0.00
Otros Instrumentos										
Otro Instrumento 1				0.00		0.00	0.00	0.00	0.00	0.00
Otro Instrumento 2										0.00
Otro Instrumento 3										0.00
Otro Instrumento XX										0.00
Total de Obligaciones Diferentes de Financiamiento				0.00		0.00	0.00	0.00	0.00	0.00

BAJO PROTESTA DE DECIR VERDAD DECLARAMOS QUE LOS DATOS ANOTADOS EN EL FORMATO SON CORRECTOS Y SON RESPONSABILIDAD DEL EMISOR.


GUILLERMO ANTONIO IRIARTE GONZALEZ
 DIRECTOR GENERAL


TOMAS ALARCÓN MORALES
 COORDINADOR ADMINISTRATIVO


Puebla INSTITUTO MUNICIPAL DEL DEPORTE
 COMISIÓN DE CONTROL Y CONTABILIDAD
 GOBIERNO MUNICIPAL
 ADMINISTRACIÓN 2021-2024
 04/IND/IND/DFE


000 197

INSTITUTO MUNICIPAL DEL DEPORTE DE PUEBLA
Balance Presupuestario - LDF
 Del 01 de enero al 31 de diciembre de 2021
 (PESOS)

Concepto	Estimado/ Aprobado	Devengado	Recaudado/ Pagado
Ingresos Totales	21,859,794.00	28,478,466.41	28,478,466.41
Ingresos de Libre Disposición	21,859,794.00	28,478,466.41	28,478,466.41
Transferencias Federales Etiquetadas	0.00	0.00	0.00
Financiamiento Neto	0.00	0.00	0.00
Egresos Presupuestarios	21,859,794.00	26,890,994.17	26,140,865.13
Gasto No Etiquetado (sin incluir Amortización de la Deuda Pública)	21,859,794.00	26,890,994.17	26,140,865.13
Gasto Etiquetado (sin incluir Amortización de la Deuda Pública)	0.00	0.00	0.00
Remanentes del Ejercicio Anterior	6,101.07	6,101.07	6,101.07
Remanentes de Ingresos de Libre Disposición aplicados en el periodo	6,101.07	6,101.07	6,101.07
Remanentes de Transferencias Federales Etiquetadas aplicados en el periodo	0.00	0.00	0.00
Balance Presupuestario sin Financiamiento Neto	6,101.07	1,593,573.31	2,343,702.35
Balance Presupuestario sin Financiamiento Neto y sin Remanentes del Ejercicio Anterior	0.00	1,587,472.24	2,337,601.28
Intereses, Comisiones y Gastos de la Deuda	0.00	0.00	0.00
Intereses, Comisiones y Gastos de la Deuda con Gasto No Etiquetado	0.00	0.00	0.00
Intereses, Comisiones y Gastos de la Deuda con Gasto Etiquetado	0.00	0.00	0.00
Balance Primario	0.00	1,587,472.24	2,337,601.28
Financiamiento	0.00	0.00	0.00
Financiamiento con Fuente de Ingresos de Libre Disposición	0.00	0.00	0.00
Financiamiento con Fuente de Pago de Transferencias Federales etiquetadas	0.00	0.00	0.00
Amortización de la Deuda	0.00	0.00	0.00
Amortización de la Deuda Pública con Gasto No Etiquetado	0.00	0.00	0.00
Amortización de la Deuda Pública con Gasto Etiquetado	0.00	0.00	0.00
Financiamiento Neto	0.00	0.00	0.00
Ingresos de Libre Disposición	21,859,794.00	28,478,466.41	28,478,466.41
Ingresos de Pago de Ingresos de Libre Disposición	21,859,794.00	28,478,466.41	28,478,466.41
Financiamiento con Fuente de Pago de Ingresos de Libre Disposición	0.00	0.00	0.00
Amortización de la Deuda Pública con Gasto No Etiquetado	0.00	0.00	0.00
Amortización de la Deuda Pública con Gasto Etiquetado	0.00	0.00	0.00
Gasto No Etiquetado (sin incluir Amortización de la Deuda Pública)	21,859,794.00	26,890,994.17	26,140,865.13
Gasto No Etiquetado (sin incluir Amortización de la Deuda Pública)	21,859,794.00	26,890,994.17	26,140,865.13
Remanentes de Ingresos de Libre Disposición aplicados en el periodo	6,101.07	6,101.07	6,101.07
Remanentes de Ingresos de Libre Disposición aplicados en el periodo	6,101.07	6,101.07	6,101.07
Balance Presupuestario de Recursos Disponibles	6,101.07	1,593,573.31	2,343,702.35
Balance Presupuestario de Recursos Disponibles sin Financiamiento Neto	6,101.07	1,593,573.31	2,343,702.35
Transferencias Federales Etiquetadas	\$0.00	\$0.00	\$0.00
Financiamiento con Fuente de Pago de Transferencias Federales Etiquetadas	\$0.00	\$0.00	\$0.00
Amortización de la Deuda Pública con Gasto Etiquetado	\$0.00	\$0.00	\$0.00
Financiamiento con Fuente de Pago de Transferencias Federales etiquetadas	\$0.00	\$0.00	\$0.00
Amortización de la Deuda Pública con Gasto No Etiquetado	\$0.00	\$0.00	\$0.00
Amortización de la Deuda Pública con Gasto Etiquetado	\$0.00	\$0.00	\$0.00
Gasto Etiquetado (sin incluir Amortización de la Deuda Pública)	\$0.00	\$0.00	\$0.00
Gasto Etiquetado (sin incluir Amortización de la Deuda Pública)	\$0.00	\$0.00	\$0.00
Remanentes de Transferencias Federales Etiquetadas aplicados en el periodo	\$0.00	\$0.00	\$0.00
Remanentes de Transferencias Federales Etiquetadas aplicados en el periodo	\$0.00	\$0.00	\$0.00
Balance Presupuestario de Recursos Etiquetados	\$0.00	\$0.00	\$0.00
Balance Presupuestario de Recursos Etiquetados sin Financiamiento Neto	\$0.00	\$0.00	\$0.00

BAJO PROTESTA DE DECIR VERDAD DECLARAMOS QUE LOS DATOS ANOTADOS EN EL FORMATO SON CORRECTOS Y SON RESPONSABILIDAD DEL EMISOR.

TOMÁS ALARCON MORALES
 COORDINADOR ADMINISTRATIVO




GUILHERMO ANTONIO RIVARTE GONZALEZ
 DIRECTOR GENERAL

ESTADO ANALITICO DE INGRESOS DETALLADO - LDF
Del 01 de enero al 31 de diciembre de 2021
(PESOS)

Ingresos de Libre Disposición	Estimado	Ampliaciones/ (Reducciones)	Ingreso Modificado	Devenido	Rescudado	Diferencia
Impuestos	0.00	0.00	0.00	0.00	0.00	0.00
Cuotas y Aportaciones de Seguridad Social	0.00	0.00	0.00	0.00	0.00	0.00
Contribuciones de Mejoras	0.00	0.00	0.00	0.00	0.00	0.00
Derechos	0.00	0.00	0.00	0.00	0.00	0.00
Productos	0.00	0.00	0.00	0.00	0.00	0.00
Aprovisionamientos	0.00	0.00	0.00	0.00	0.00	0.00
Ingresos por Ventas de Bienes y Servicios	0.00	0.00	0.00	0.00	0.00	0.00
Participaciones	0.00	0.00	0.00	0.00	0.00	0.00
Fondo General de Participaciones	0.00	0.00	0.00	0.00	0.00	0.00
Fondo de Fomento Municipal	0.00	0.00	0.00	0.00	0.00	0.00
Fondo de Fiscalización y Recaudación	0.00	0.00	0.00	0.00	0.00	0.00
Fondo de Exacción de Hidrocarburos	0.00	0.00	0.00	0.00	0.00	0.00
Impuesto Especial Sobre Producción y Servicios	0.00	0.00	0.00	0.00	0.00	0.00
0.136% de la Recaudación Federal Participable	0.00	0.00	0.00	0.00	0.00	0.00
3.17% Sobre Exacción de Petróleo	0.00	0.00	0.00	0.00	0.00	0.00
Gasolinas y Diesel	0.00	0.00	0.00	0.00	0.00	0.00
Fondo del Impuesto Sobre la Renta	0.00	0.00	0.00	0.00	0.00	0.00
Fondo de Estabilización de los Ingresos de las Entidades Federativas	0.00	0.00	0.00	0.00	0.00	0.00
Incentivos Derivados de la Colaboración Fiscal	0.00	0.00	0.00	0.00	0.00	0.00
Tenencia o Uso de Vehículos	0.00	0.00	0.00	0.00	0.00	0.00
Fondo de Compensación ISAM	0.00	0.00	0.00	0.00	0.00	0.00
Impuesto Sobre Automóviles Nuevos	0.00	0.00	0.00	0.00	0.00	0.00
Fondo de Compensación de Repecos-Intermedios	0.00	0.00	0.00	0.00	0.00	0.00
Otros Incentivos Económicos	0.00	0.00	0.00	0.00	0.00	0.00
Transferencias	21,859,794.00	5,058,852.00	26,918,646.00	26,918,646.00	26,918,646.00	5,058,852.00
Otros Convenios y Subsidios	0.00	0.00	0.00	0.00	0.00	0.00
Otros Convenios y Subsidios	0.00	0.00	0.00	0.00	0.00	0.00
Otros Ingresos de Libre Disposición	0.00	0.00	0.00	0.00	0.00	0.00
Participaciones en Ingresos Locales	0.00	0.00	0.00	0.00	0.00	0.00
Otros Ingresos de Libre Disposición	0.00	0.00	0.00	0.00	0.00	0.00
Total de Ingresos de Libre Disposición	21,859,794.00	6,618,672.41	28,478,466.41	28,478,466.41	28,478,466.41	6,618,672.41
Ingresos Excedentes de Ingresos de Libre Disposición						
Transferencias Federales Etiquetadas						
Aportaciones	0.00	0.00	0.00	0.00	0.00	0.00
Fondo de Aportaciones para la Nómina Educativa y Gasto Operativo	0.00	0.00	0.00	0.00	0.00	0.00
Fondo de Aportaciones para la Infraestructura Social	0.00	0.00	0.00	0.00	0.00	0.00
Fondo de Aportaciones para el Fortalecimiento de los Municipios y de las Demarcaciones Territoriales del Distrito Federal	0.00	0.00	0.00	0.00	0.00	0.00
Fondo de Aportaciones para la Educación Tecnológica y de Adultos del Distrito Federal	0.00	0.00	0.00	0.00	0.00	0.00
Federativas	0.00	0.00	0.00	0.00	0.00	0.00
Convenios	0.00	0.00	0.00	0.00	0.00	0.00
Convenios de Protección Social en Salud	0.00	0.00	0.00	0.00	0.00	0.00
Convenios de Reasignación	0.00	0.00	0.00	0.00	0.00	0.00
Otros Convenios y Subsidios	0.00	0.00	0.00	0.00	0.00	0.00
Fondos Distintos de Aportaciones	0.00	0.00	0.00	0.00	0.00	0.00
Fondo para Entidades Federativas y Municipios Productores de Hidrocarburos	0.00	0.00	0.00	0.00	0.00	0.00
Fondo Minero	0.00	0.00	0.00	0.00	0.00	0.00
Transferencias, Subsidios y Subvenciones, y Pensiones y Jubilaciones	0.00	0.00	0.00	0.00	0.00	0.00
Otras Transferencias Federales Etiquetadas	0.00	0.00	0.00	0.00	0.00	0.00
Total de Transferencias Federales Etiquetadas	0.00	0.00	0.00	0.00	0.00	0.00
Ingresos Derivados de Financiamientos	0.00	0.00	0.00	0.00	0.00	0.00
Ingresos Derivados de Financiamientos	0.00	0.00	0.00	0.00	0.00	0.00
Total de Ingresos	21,859,794.00	6,618,672.41	28,478,466.41	28,478,466.41	28,478,466.41	6,618,672.41
Datos Informativos						
1. Ingresos Derivados de Financiamientos con Fuente de Pago de Ingresos de Libre Disposición	0.00	0.00	0.00	0.00	0.00	0.00
2. Ingresos Derivados de Financiamientos con Fuente de Pago de Transferencias Federales Etiquetadas	0.00	0.00	0.00	0.00	0.00	0.00
Ingresos Derivados de Financiamientos	0.00	0.00	0.00	0.00	0.00	0.00

BAJO PROTESTA DE DECIR VERDAD DECLARAMOS QUE LOS DATOS ANOTADOS EN EL FORMATO SON CORRECTOS Y SON RESPONSABILIDAD DEL EMISOR.

GUILLERMO ANTONIO IBARRI GONZALEZ
 DIRECTOR GENERAL



TOMÁS ALARCÓN MORALES
 COORDINADOR ADMINISTRATIVO

[Handwritten signature]

Handwritten marks and scribbles at the top of the page.

Concepto	Aprobado	Amplificado (Institución)	Modificado	Devolvido	Pagado	Subejeito
Gasto No Etiquetado	\$ 21,859,794.00	\$ 6,624,773.48	\$ 28,484,567.48	\$ 26,887,095.24	\$ 26,146,966.20	\$ 1,587,472.24
Servicios Personales	\$ 12,998,246.00	\$ 332,761.05	\$ 13,231,007.05	\$ 12,319,653.35	\$ 11,804,074.44	\$ 911,353.70
Remuneraciones al Personal de Carácter Permanente	\$ 10,761,409.00	\$ 851,482.12	\$ 9,909,926.88	\$ 9,204,536.16	\$ 8,944,063.72	\$ 705,390.72
Remuneraciones Adicionales y Especiales	\$ 1,306,228.00	\$ 179,292.80	\$ 1,126,935.20	\$ 920,872.22	\$ 920,872.22	\$ 205,962.98
Seguridad Social	\$ 830,609.00	\$ 1,184,243.17	\$ 2,014,852.17	\$ 2,014,852.17	\$ 1,759,745.70	\$ 205,962.98
Otras Prestaciones Sociales y Económicas	\$ -	\$ 179,392.80	\$ 179,392.80	\$ 179,392.80	\$ 179,392.80	\$ -
Pagos de Estímulos a Servidores Públicos	\$ -	\$ -	\$ -	\$ -	\$ -	\$ -
Prestaciones	\$ -	\$ -	\$ -	\$ -	\$ -	\$ -
Materiales y Suministros	\$ 2,270,787.00	\$ 122,919.72	\$ 2,147,867.28	\$ 2,147,867.28	\$ 2,147,867.28	\$ -
Materiales de Administración, Emisión de Documentos y Artículos Oficiales	\$ 271,000.00	\$ 19,233.48	\$ 290,233.48	\$ 290,233.48	\$ 290,233.48	\$ -
Alimentos y Utensilios	\$ 130,000.00	\$ 16,505.97	\$ 113,494.03	\$ 113,494.03	\$ 113,494.03	\$ -
Materias Primas y Materiales de Producción y Comercialización	\$ -	\$ 35,290.84	\$ 35,290.84	\$ 35,290.84	\$ 35,290.84	\$ -
Materiales y Artículos de Construcción y de Reparación	\$ 357,500.00	\$ 128,408.82	\$ 485,908.82	\$ 485,908.82	\$ 485,908.82	\$ -
Productos Químicos, Farmacéuticos y de Laboratorio	\$ 907,800.00	\$ 8,041.95	\$ 894,295.05	\$ 894,295.05	\$ 894,295.05	\$ -
Combustibles, Lubrificantes y Aditivos	\$ 303,000.00	\$ 237,066.44	\$ 540,066.44	\$ 540,066.44	\$ 540,066.44	\$ -
Vestuario, Blancos, Tendidos de Protección y Artículos Deportivos	\$ 188,487.00	\$ 77,158.44	\$ 265,645.44	\$ 265,645.44	\$ 265,645.44	\$ -
Materiales y Suministros Para Seguridad	\$ -	\$ -	\$ -	\$ -	\$ -	\$ -
Herramientas, Refacciones y Accesorios Menores	\$ 118,000.00	\$ 33,292.94	\$ 151,292.94	\$ 151,292.94	\$ 151,292.94	\$ -
Servicios Generales	\$ 180,000.00	\$ 6,038,771.71	\$ 8,668,532.71	\$ 8,185,465.52	\$ 7,950,915.99	\$ 483,067.19
Servicios Básicos	\$ 208,500.00	\$ 4,331,358.41	\$ 4,539,858.41	\$ 4,056,791.22	\$ 4,056,791.22	\$ 483,067.19
Servicios de Arrendamiento	\$ 186,000.00	\$ 64,052.54	\$ 250,052.54	\$ 250,052.54	\$ 250,052.54	\$ -
Servicios Profesionales, Bancarios y Comerciales	\$ 814,000.00	\$ 49,405.33	\$ 863,405.33	\$ 863,405.33	\$ 863,405.33	\$ -
Servicios Financieros, Bancarios y Comerciales	\$ 130,000.00	\$ 32,411.44	\$ 162,411.44	\$ 162,411.44	\$ 162,411.44	\$ -
Servicios de Instalación, Reparación, Mantenimiento y Conservación	\$ 833,841.00	\$ 142,077.16	\$ 975,918.16	\$ 975,918.16	\$ 975,918.16	\$ -
Servicios de Comunicación Social y Publicidad	\$ 43,500.00	\$ 168,867.00	\$ 212,367.00	\$ 212,367.00	\$ 212,367.00	\$ -
Servicios de Traslado y Viáticos	\$ 40,000.00	\$ 19,344.88	\$ 59,344.88	\$ 59,344.88	\$ 59,344.88	\$ -
Servicios Oficiales	\$ 47,701.00	\$ 19,299.00	\$ 66,999.00	\$ 66,999.00	\$ 66,999.00	\$ -
Otros Servicios Generales	\$ 306,920.00	\$ 1,956,622.91	\$ 2,263,542.91	\$ 2,263,542.91	\$ 2,263,542.91	\$ -
Transferencias, Asignaciones, Subsidios y Otras Ayudas	\$ 4,059,000.00	\$ 348,305.66	\$ 4,407,305.66	\$ 4,214,254.31	\$ 4,214,254.31	\$ 193,051.35
Transferencias Internas y al Resto del Sector Público	\$ -	\$ -	\$ -	\$ -	\$ -	\$ -
Transferencias a Subvenciones	\$ -	\$ -	\$ -	\$ -	\$ -	\$ -
Subsidios y Subvenciones	\$ -	\$ -	\$ -	\$ -	\$ -	\$ -
Ayudas Sociales	\$ -	\$ -	\$ -	\$ -	\$ -	\$ -
Foniones y Jubilaciones	\$ 4,059,000.00	\$ 110,505.66	\$ 4,169,505.66	\$ 3,976,454.31	\$ 3,976,454.31	\$ 193,051.35
Transferencias a la Seguridad Social	\$ -	\$ -	\$ -	\$ -	\$ -	\$ -
Transferencias a Fideicomisos, Mandatos y Otros Análogos	\$ -	\$ -	\$ -	\$ -	\$ -	\$ -
Donativos	\$ -	\$ -	\$ -	\$ -	\$ -	\$ -
Bienes Muebles, Inmuebles e Intangibles	\$ 2,000.00	\$ 237,800.00	\$ 239,800.00	\$ 237,800.00	\$ 237,800.00	\$ -
Mobiliario y Equipo Educativo y Recreativo	\$ 2,000.00	\$ 27,854.78	\$ 29,854.78	\$ 29,854.78	\$ 29,854.78	\$ -
Equipo e Instrumental Médico y de Laboratorio	\$ -	\$ -	\$ -	\$ -	\$ -	\$ -
Vehículos y Equipo de Transporte	\$ -	\$ -	\$ -	\$ -	\$ -	\$ -
Equipo de Defensa y Seguridad	\$ -	\$ -	\$ -	\$ -	\$ -	\$ -
Maquinaria, Otros Equipos y Herramientas	\$ -	\$ -	\$ -	\$ -	\$ -	\$ -
Bienes Inmuebles	\$ -	\$ -	\$ -	\$ -	\$ -	\$ -
Activos Biológicos	\$ -	\$ -	\$ -	\$ -	\$ -	\$ -
Bienes Intangibles	\$ -	\$ -	\$ -	\$ -	\$ -	\$ -
Inversión Pública	\$ -	\$ -	\$ -	\$ -	\$ -	\$ -
Otra Pública en Bienes de Dominio Público	\$ -	\$ -	\$ -	\$ -	\$ -	\$ -
Otra Pública en Bienes Propios	\$ -	\$ -	\$ -	\$ -	\$ -	\$ -
Proyectos Productivos y Acciones de Fomento	\$ -	\$ -	\$ -	\$ -	\$ -	\$ -
Inversiones Financieras y Otras Provisiones	\$ -	\$ -	\$ -	\$ -	\$ -	\$ -
Inversiones para el Fomento de Actividades Productivas	\$ -	\$ -	\$ -	\$ -	\$ -	\$ -
Acciones y Participaciones de Capital	\$ -	\$ -	\$ -	\$ -	\$ -	\$ -
Compra de Títulos y Valores	\$ -	\$ -	\$ -	\$ -	\$ -	\$ -
Concesión de Préstamos	\$ -	\$ -	\$ -	\$ -	\$ -	\$ -
Inversiones en Fideicomisos, Mandatos y Otros Análogos	\$ -	\$ -	\$ -	\$ -	\$ -	\$ -
Fideicomisos de Desastres Naturales (Informativo)	\$ -	\$ -	\$ -	\$ -	\$ -	\$ -
Otras Inversiones Financieras	\$ -	\$ -	\$ -	\$ -	\$ -	\$ -
Provisiones para Contingencias y Otras erogaciones Especiales	\$ -	\$ -	\$ -	\$ -	\$ -	\$ -
Participaciones y Aportaciones	\$ -	\$ -	\$ -	\$ -	\$ -	\$ -
Participaciones	\$ -	\$ -	\$ -	\$ -	\$ -	\$ -
Convenios	\$ -	\$ -	\$ -	\$ -	\$ -	\$ -
Deuda Pública	\$ -	\$ -	\$ -	\$ -	\$ -	\$ -
Amortización de la Deuda Pública	\$ -	\$ -	\$ -	\$ -	\$ -	\$ -
Comisiones de la Deuda Pública	\$ -	\$ -	\$ -	\$ -	\$ -	\$ -
Intereses de la Deuda Pública	\$ -	\$ -	\$ -	\$ -	\$ -	\$ -
Costos de la Deuda Pública	\$ -	\$ -	\$ -	\$ -	\$ -	\$ -
Costo por Coberturas	\$ -	\$ -	\$ -	\$ -	\$ -	\$ -
Ayudas Financieras	\$ -	\$ -	\$ -	\$ -	\$ -	\$ -
Adeudos de Ejercicios Fiscales Anteriores (ADEFAS)	\$ -	\$ -	\$ -	\$ -	\$ -	\$ -

Handwritten numbers and marks at the bottom left: 100, 199, and a checkmark.

Estado Analítico del Ejercicio del Presupuesto de Egresos Destinado
 Clasificación por Objeto del Gasto (Concepto y Concepto)
 Del 01 de enero al 31 de diciembre de 2023
 (PESOS)


Concepto	Aprobado	Ampliaciones/ (Reducciones)	Modificado	Devengado	Pagado	Subejercicio
Gasto Etiquetado	\$	\$	\$	\$	\$	\$
Servicios Personales	\$	\$	\$	\$	\$	\$
Remuneraciones al Personal de Carácter Permanente	\$	\$	\$	\$	\$	\$
Remuneraciones al Personal de Carácter Transitorio	\$	\$	\$	\$	\$	\$
Remuneraciones Adicionales y Especiales	\$	\$	\$	\$	\$	\$
Seguridad Social	\$	\$	\$	\$	\$	\$
Otras Prestaciones Sociales y Económicas	\$	\$	\$	\$	\$	\$
Revisiones	\$	\$	\$	\$	\$	\$
Pago de Estimulos a Servidores Públicos	\$	\$	\$	\$	\$	\$
Materiales y Suministros	\$	\$	\$	\$	\$	\$
Materiales de Administración, Emisión de Documentos y Artículos Oficiales	\$	\$	\$	\$	\$	\$
Alimentos y Utensilios	\$	\$	\$	\$	\$	\$
Materias Primas y Materiales de Producción y Comercialización	\$	\$	\$	\$	\$	\$
Materiales y Artículos de Construcción y de Reparación	\$	\$	\$	\$	\$	\$
Productos Químicos, Farmacéuticos y de Laboratorio	\$	\$	\$	\$	\$	\$
Combustibles, Lubrificantes y Aditivos	\$	\$	\$	\$	\$	\$
Vestuario, Blancos, Frenas de Protección y Artículos Deportivos	\$	\$	\$	\$	\$	\$
Materiales y Suministros Para Seguridad	\$	\$	\$	\$	\$	\$
Herramientas, Refacciones y Accesorios Menores	\$	\$	\$	\$	\$	\$
Servicios Generales	\$	\$	\$	\$	\$	\$
Servicios Básicos	\$	\$	\$	\$	\$	\$
Servicios de Arrendamiento	\$	\$	\$	\$	\$	\$
Servicios Profesionales, Científicos, Técnicos y Otros Servicios	\$	\$	\$	\$	\$	\$
Servicios Financieros, Bancarios y Comerciales	\$	\$	\$	\$	\$	\$
Servicios de Instalación, Reparación, Mantenimiento y Conservación	\$	\$	\$	\$	\$	\$
Servicios de Comunicación Social y Publicidad	\$	\$	\$	\$	\$	\$
Servicios de Traslado y Viáticos	\$	\$	\$	\$	\$	\$
Servicios Oficiales	\$	\$	\$	\$	\$	\$
Otros Servicios Generales	\$	\$	\$	\$	\$	\$
Transferencias, Asignaciones, Subsidios y Otras Ayudas	\$	\$	\$	\$	\$	\$
Transferencias Internas y Asignaciones al Sector Público	\$	\$	\$	\$	\$	\$
Subsidios y Subvenciones	\$	\$	\$	\$	\$	\$
Ayudas Sociales	\$	\$	\$	\$	\$	\$
Pensiones y Jubilaciones	\$	\$	\$	\$	\$	\$
Transferencias a Fideicomisos, Mandatos y Otros Análogos	\$	\$	\$	\$	\$	\$
Donativos	\$	\$	\$	\$	\$	\$
Transferencias al Exterior	\$	\$	\$	\$	\$	\$
Bienes Muebles, Inmuebles e Intangibles	\$	\$	\$	\$	\$	\$
Mobiliario y Equipo de Administración	\$	\$	\$	\$	\$	\$
Mobiliario y Equipo Educativo y Recreativo	\$	\$	\$	\$	\$	\$
Equipo e Instrumental Médico y de Laboratorio	\$	\$	\$	\$	\$	\$
Vehículos y Equipo de Transporte	\$	\$	\$	\$	\$	\$
Equipo de Defensa y Seguridad	\$	\$	\$	\$	\$	\$
Maquinaria, Otros Equipos y Herramientas	\$	\$	\$	\$	\$	\$
Activos Biológicos	\$	\$	\$	\$	\$	\$
Bienes Inmuebles	\$	\$	\$	\$	\$	\$
Activos Intangibles	\$	\$	\$	\$	\$	\$
Inversión Pública	\$	\$	\$	\$	\$	\$
Obra Pública en Bienes Propios	\$	\$	\$	\$	\$	\$
Proyectos Productivos y Acciones de Fomento	\$	\$	\$	\$	\$	\$
Inversiones Financieras y Otras Provisiones	\$	\$	\$	\$	\$	\$
Inversiones Para el Fomento de Actividades Productivas	\$	\$	\$	\$	\$	\$
Acciones y Participaciones de Capital	\$	\$	\$	\$	\$	\$
Compra de Títulos y Valores	\$	\$	\$	\$	\$	\$
Concesión de Préstamos	\$	\$	\$	\$	\$	\$
Inversiones en Fideicomisos, Mandatos y Otros Análogos	\$	\$	\$	\$	\$	\$
Fideicomisos de Desastres Naturales (Informativo)	\$	\$	\$	\$	\$	\$
Otras Inversiones Financieras	\$	\$	\$	\$	\$	\$
Provisiones para Contingencias y Otras erogaciones Especiales	\$	\$	\$	\$	\$	\$
Participaciones y Aportaciones	\$	\$	\$	\$	\$	\$
Aportaciones	\$	\$	\$	\$	\$	\$
Convenios	\$	\$	\$	\$	\$	\$
Deuda Pública	\$	\$	\$	\$	\$	\$
Amortización de la Deuda Pública	\$	\$	\$	\$	\$	\$
Intereses de la Deuda Pública	\$	\$	\$	\$	\$	\$
Comisiones de la Deuda Pública	\$	\$	\$	\$	\$	\$
Gastos de la Deuda Pública	\$	\$	\$	\$	\$	\$
Costo por Coberturas	\$	\$	\$	\$	\$	\$
Apoyos Financieros	\$	\$	\$	\$	\$	\$
Aduanas de Ejercicios Fiscales Anteriores (ADFEAS)	\$	\$	\$	\$	\$	\$
Total de Egresos	\$ 21,859,794.00	\$ 6,824,734.48	\$ 28,684,528.48	\$ 26,897,095.24	\$ 26,146,966.20	\$ 1,587,472.24


PAID PROTESA DE DICHA VERDAD DECLARAMOS QUE LOS DATOS ANOTADOS EN EL FORMATO SON CORRECTOS Y SON RESPONSABILIDAD DEL EMISOR.


[Firma]
 TOMAS A ARCON MORALES
 COORDINADOR ADMINISTRATIVO

INSTITUTO MUNICIPAL DEL DEPORTE
 COMITÉ MUNICIPAL DE DEPORTE
 ADMINISTRACIÓN MUNICIPAL
 ADMINISTRACIÓN DEPARTAMENTAL DE DEPORTE
 ADMINISTRACIÓN DEPARTAMENTAL DE DEPORTE
 ADMINISTRACIÓN DEPARTAMENTAL DE DEPORTE

DIRECCIÓN EJECUTIVA
 GILBERTO ANTONIO JUAREZ GONZALEZ


 TOMÁS ALARCÓN MORALES
 COORDINADOR ADMINISTRATIVO


Puebla
 Gobierno Municipal
 INSTITUTO MUNICIPAL DEL DEPORTE
 ADMINISTRACIÓN 2021-2024
 01/11/2021


 GUILLERMO ANTONIO RIARTE GONZÁLEZ
 DIRECTOR GENERAL

BAJO PROTESTA DE DECIR VERDAD DECLARAMOS QUE LOS DATOS ANOTADOS EN EL FORMATO SON CORRECTOS Y SON RESPONSABILIDAD DEL EMISOR.

ESTADO ANALÍTICO DEL EJERCICIO DEL PRESUPUESTO DE EGRESOS DETALLADO - LDF CLASIFICACIÓN ADMINISTRATIVA					
DEL 01 DE ENERO AL 31 DE DICIEMBRE DE 2021					
(PESOS)					
CONCEPTO	APROBADO (d)	AMPLIACIONES/	EGRESOS	DEVENGADO	PAGADO
		MODIFICADO			SUBEJERCICIO
Gasto No Etiquetado	21,859,794.00	6,624,773.48	28,484,567.48	26,897,095.24	26,146,966.20
Instituto Municipal del Deporte de Puebla	21,859,794.00	6,624,773.48	28,484,567.48	26,897,095.24	26,146,966.20
Dependencia o Unidad Administrativa 2	0.00	0.00	0.00	0.00	0.00
Dependencia o Unidad Administrativa 3	0.00	0.00	0.00	0.00	0.00
Dependencia o Unidad Administrativa 4	0.00	0.00	0.00	0.00	0.00
Dependencia o Unidad Administrativa 5	0.00	0.00	0.00	0.00	0.00
Dependencia o Unidad Administrativa 6	0.00	0.00	0.00	0.00	0.00
Dependencia o Unidad Administrativa 7	0.00	0.00	0.00	0.00	0.00
Dependencia o Unidad Administrativa xx	0.00	0.00	0.00	0.00	0.00
Gasto Etiquetado	0.00	0.00	0.00	0.00	0.00
Dependencia o Unidad Administrativa 1	0.00	0.00	0.00	0.00	0.00
Dependencia o Unidad Administrativa 2	0.00	0.00	0.00	0.00	0.00
Dependencia o Unidad Administrativa 3	0.00	0.00	0.00	0.00	0.00
Dependencia o Unidad Administrativa 4	0.00	0.00	0.00	0.00	0.00
Dependencia o Unidad Administrativa 5	0.00	0.00	0.00	0.00	0.00
Dependencia o Unidad Administrativa 6	0.00	0.00	0.00	0.00	0.00
Dependencia o Unidad Administrativa 7	0.00	0.00	0.00	0.00	0.00
Dependencia o Unidad Administrativa xx	0.00	0.00	0.00	0.00	0.00
Total de Egresos	21,859,794.00	6,624,773.48	28,484,567.48	26,897,095.24	26,146,966.20
					1,587,472.24

101

INSTITUTO MUNICIPAL DEL DEPORTE DE PUEBLA
Estado Analítico del Estado del Presupuesto de Egresos Detallado - LDR
Clasificación Funcional (Finalidad y Función)
Del 01 de enero al 31 de diciembre de 2021
(PESOS)

Concepto	Aprobado	Anulaciones/ (Reducciones)	Egresos			Pagado	Subejercicio
			Modificado	Devenzado			
Gasto No Etiquetado	21,859,794.00	6,624,773.48	28,484,567.48	26,897,095.24	26,146,966.20	1,587,472.24	
Gobierno	0.00	0.00	0.00	0.00	0.00	0.00	
Legislación	0.00	0.00	0.00	0.00	0.00	0.00	
Justicia	0.00	0.00	0.00	0.00	0.00	0.00	
Coordinación de la Política de Gobierno	0.00	0.00	0.00	0.00	0.00	0.00	
Relaciones Exteriores	0.00	0.00	0.00	0.00	0.00	0.00	
Asuntos Financieros y Hacendarios	0.00	0.00	0.00	0.00	0.00	0.00	
Seguridad Nacional	0.00	0.00	0.00	0.00	0.00	0.00	
Asuntos de Orden Público y de Seguridad Interior	0.00	0.00	0.00	0.00	0.00	0.00	
Otros Servicios Generales	0.00	0.00	0.00	0.00	0.00	0.00	
Desarrollo Social	21,859,794.00	6,624,773.48	28,484,567.48	26,897,095.24	26,146,966.20	1,587,472.24	
Protección Ambiental	0.00	0.00	0.00	0.00	0.00	0.00	
Vivienda y Servicios a la Comunidad	0.00	0.00	0.00	0.00	0.00	0.00	
Salud	0.00	0.00	0.00	0.00	0.00	0.00	
Recreación, Cultura y Otras Manifestaciones Sociales	21,859,794.00	6,624,773.48	28,484,567.48	26,897,095.24	26,146,966.20	1,587,472.24	
Educación	0.00	0.00	0.00	0.00	0.00	0.00	
Protección Social	0.00	0.00	0.00	0.00	0.00	0.00	
Otros Asuntos Sociales	0.00	0.00	0.00	0.00	0.00	0.00	
Desarrollo Económico	0.00	0.00	0.00	0.00	0.00	0.00	
Asuntos Económicos, Comerciales y Laborales en General	0.00	0.00	0.00	0.00	0.00	0.00	
Agronegocios, Silvicultura, Pesca y Caza	0.00	0.00	0.00	0.00	0.00	0.00	
Combustibles y Energía	0.00	0.00	0.00	0.00	0.00	0.00	
Minería, Manufacturas y Construcción	0.00	0.00	0.00	0.00	0.00	0.00	
Transporte	0.00	0.00	0.00	0.00	0.00	0.00	
Comunicaciones	0.00	0.00	0.00	0.00	0.00	0.00	
Turismo	0.00	0.00	0.00	0.00	0.00	0.00	
Ciencia, Tecnología e Innovación	0.00	0.00	0.00	0.00	0.00	0.00	
Otras Industrias y Otros Asuntos Económicos	0.00	0.00	0.00	0.00	0.00	0.00	
Otras No Clasificadas en Funciones Anteriores	0.00	0.00	0.00	0.00	0.00	0.00	
Transacciones de la Deuda Pública / Costo Financiero de la Deuda	0.00	0.00	0.00	0.00	0.00	0.00	
Transferencias, Participaciones y Aportaciones Entre Diferentes Niveles y Ordenes de Gobierno	0.00	0.00	0.00	0.00	0.00	0.00	
Saneariamiento del Sistema Financiero	0.00	0.00	0.00	0.00	0.00	0.00	
Adeudos de Ejercicios Fiscales Anteriores	0.00	0.00	0.00	0.00	0.00	0.00	
Gasto Etiquetado	0.00	0.00	0.00	0.00	0.00	0.00	
Gobierno	0.00	0.00	0.00	0.00	0.00	0.00	
Legislación	0.00	0.00	0.00	0.00	0.00	0.00	
Justicia	0.00	0.00	0.00	0.00	0.00	0.00	
Coordinación de la Política de Gobierno	0.00	0.00	0.00	0.00	0.00	0.00	
Relaciones Exteriores	0.00	0.00	0.00	0.00	0.00	0.00	
Asuntos Financieros y Hacendarios	0.00	0.00	0.00	0.00	0.00	0.00	
Seguridad Nacional	0.00	0.00	0.00	0.00	0.00	0.00	
Asuntos de Orden Público y de Seguridad Interior	0.00	0.00	0.00	0.00	0.00	0.00	
Otros Servicios Generales	0.00	0.00	0.00	0.00	0.00	0.00	
Desarrollo Social	0.00	0.00	0.00	0.00	0.00	0.00	
Protección Ambiental	0.00	0.00	0.00	0.00	0.00	0.00	



Handwritten signature and stamp with the number 102.

Vivienda y Servicios a la Comunidad	0.00	0.00	0.00	0.00	0.00	0.00	0.00	0.00
Salud	0.00	0.00	0.00	0.00	0.00	0.00	0.00	0.00
Recreación, Cultura y Otras Manifestaciones Sociales	0.00	0.00	0.00	0.00	0.00	0.00	0.00	0.00
Educación	0.00	0.00	0.00	0.00	0.00	0.00	0.00	0.00
Protección Social	0.00	0.00	0.00	0.00	0.00	0.00	0.00	0.00
Otros Asuntos Sociales	0.00	0.00	0.00	0.00	0.00	0.00	0.00	0.00
Desarrollo Económico	0.00	0.00	0.00	0.00	0.00	0.00	0.00	0.00
Asuntos Económicos, Comerciales y Laborales en General	0.00	0.00	0.00	0.00	0.00	0.00	0.00	0.00
Agropecuaria, Silvicultura, Pesca y Caza	0.00	0.00	0.00	0.00	0.00	0.00	0.00	0.00
Combustibles y Energía	0.00	0.00	0.00	0.00	0.00	0.00	0.00	0.00
Minería, Manufacturas y Construcción	0.00	0.00	0.00	0.00	0.00	0.00	0.00	0.00
Transporte	0.00	0.00	0.00	0.00	0.00	0.00	0.00	0.00
Comunicaciones	0.00	0.00	0.00	0.00	0.00	0.00	0.00	0.00
Turismo	0.00	0.00	0.00	0.00	0.00	0.00	0.00	0.00
Ciencia, Tecnología e Innovación	0.00	0.00	0.00	0.00	0.00	0.00	0.00	0.00
Otras Industrias y Otros Asuntos Económicos	0.00	0.00	0.00	0.00	0.00	0.00	0.00	0.00
Otras No Clasificadas en Funciones Anteriores	0.00	0.00	0.00	0.00	0.00	0.00	0.00	0.00
Transacciones de la Deuda Pública / Costo Financiero de la Deuda	0.00	0.00	0.00	0.00	0.00	0.00	0.00	0.00
Transferencias, Participaciones y Aportaciones Entre Diferentes Niveles y Ordenes de Gobierno	0.00	0.00	0.00	0.00	0.00	0.00	0.00	0.00
Saneamiento del Sistema Financiero	0.00	0.00	0.00	0.00	0.00	0.00	0.00	0.00
Adeudos de Ejercicios Fiscales Anteriores	0.00	0.00	0.00	0.00	0.00	0.00	0.00	0.00
Total de Egresos	21,859,794.00	6,524,773.48	28,484,567.48	26,897,095.24	26,146,966.20	1,587,472.24		

BAJO PROTESTA DE DECIR VERDAD DECLARAMOS QUE LOS DATOS ANOTADOS EN EL FORMATO SON CORRECTOS Y SON RESPONSABILIDAD DEL EMISOR.


GUILLELMO ANTONIO IRIARTE GONZÁLEZ
 DIRECTOR GENERAL


MUNICIPALIDAD DEL CONDADO DE SAN ANDRÉS BOREALIS
 GOBIERNO MUNICIPAL
 ADMINISTRACIÓN 2024-2028
 C/Almadraba 17


TOMÁS ALARCÓN MORALES
 COORDINADOR ADMINISTRATIVO

103


011

105015

PUEBLA / PUEBLA						
Proyecciones de Ingresos - LDF						
(PESOS)						
(CIFRAS NOMINALES)						
Concepto	2021	Año 1	Año 2	Año 3	Año 4	Año 5
Ingresos de Libre Disposición	21,859,794.00	29,500,200.00	31,000,250.00	33,000,300.00	34,500,300.00	36,000,300.00
Impuestos	0.00	0.00	0.00	0.00	0.00	0.00
Cuentas y Aportaciones de Seguridad Social	0.00	0.00	0.00	0.00	0.00	0.00
Contribuciones de Mejoras	0.00	0.00	0.00	0.00	0.00	0.00
Derechos	0.00	0.00	0.00	0.00	0.00	0.00
Productos	0.00	4,500,000.00	5,000,000.00	6,000,000.00	6,500,000.00	7,000,000.00
Aprovechamientos	0.00	200.00	250.00	300.00	300.00	300.00
Ingresos por Ventas de Bienes y Servicios	0.00	0.00	0.00	0.00	0.00	0.00
Participaciones	0.00	0.00	0.00	0.00	0.00	0.00
Incentivos Derivados de la Colaboración Fiscal	0.00	0.00	0.00	0.00	0.00	0.00
Transferencias	0.00	0.00	0.00	0.00	0.00	0.00
Convenios	21,859,794.00	25,000,000.00	26,000,000.00	27,000,000.00	28,000,000.00	29,000,000.00
Otros Ingresos de Libre Disposición	0.00	0.00	0.00	0.00	0.00	0.00
Transferencias Federales Etiquetadas	0.00	0.00	0.00	0.00	0.00	0.00
Aportaciones	0.00	0.00	0.00	0.00	0.00	0.00
Convenios	0.00	0.00	0.00	0.00	0.00	0.00
Fondos Distintos de Aportaciones	0.00	0.00	0.00	0.00	0.00	0.00
Transferencias, Subsidios y Subvenciones, Y Pensiones Y	0.00	0.00	0.00	0.00	0.00	0.00
Jubilaciones	0.00	0.00	0.00	0.00	0.00	0.00
Otras Transferencias Federales Etiquetadas	0.00	0.00	0.00	0.00	0.00	0.00
Ingresos Derivados de Financiamientos	0.00	0.00	0.00	0.00	0.00	0.00
Ingresos Derivados de Financiamientos con Fuente de Pago de	0.00	0.00	0.00	0.00	0.00	0.00
Recursos de Libre Disposición	0.00	0.00	0.00	0.00	0.00	0.00
Ingresos Federales Etiquetadas	0.00	0.00	0.00	0.00	0.00	0.00
Ingresos Derivados de Financiamientos con Fuente de Pago de	21,859,794.00	29,500,200.00	31,000,250.00	33,000,300.00	34,500,300.00	36,000,300.00
Total de Ingresos Proyectados	21,859,794.00	29,500,200.00	31,000,250.00	33,000,300.00	34,500,300.00	36,000,300.00
Datos Informativos						
Ingresos Derivados de Financiamientos con Fuente de Pago de						
Recursos de Libre Disposición						
Ingresos Federales Etiquetadas						
Transferencias Federales Etiquetadas						
Ingresos Derivados de Financiamiento						

BAJO PROTESTA DE DECIR VERDAD DECLARAMOS QUE LOS DATOS ANOTADOS EN EL FORMATO SON CORRECTOS Y SON RESPONSABILIDAD DEL EMISOR.

GUILLERMO ANTONIO IRIARTE GONZALEZ
DIRECTOR GENERAL



TOMÁS ALARCÓN MORALES
COORDINADOR ADMINISTRATIVO

(Handwritten signature and scribbles)

PUEBLA / PUEBLA		Proyecciones de Egresos - LDF					(PESOS)					(CIFRAS NOMINALES)								
Concepto (b)	2021	Año 1	Año 2	Año 3	Año 4 (d)	Año 5 (d)	Concepto (b)	2021	Año 1	Año 2	Año 3	Año 4 (d)	Año 5 (d)	Concepto (b)	2021	Año 1	Año 2	Año 3	Año 4 (d)	Año 5 (d)
Gasto No Etiquetado	21,859,794.00	29,500,200.00	31,000,250.00	33,000,300.00	34,500,300.00	36,000,300.00	Servicios Personales	12,898,246.00	16,000,000.00	16,500,000.00	16,500,000.00	16,500,000.00	16,500,000.00	16,500,000.00	16,500,000.00	16,500,000.00	16,500,000.00	16,500,000.00	16,500,000.00	16,500,000.00
Ayudas	4,059,000.00	4,500,000.00	4,700,000.00	4,700,000.00	5,000,000.00	5,000,000.00	Materiales y Suministros	2,270,787.00	5,000,000.00	5,000,000.00	5,500,000.00	6,000,000.00	6,500,000.00	6,500,000.00	6,500,000.00	6,500,000.00	6,500,000.00	6,500,000.00	6,500,000.00	6,500,000.00
Bienes Muebles, Intangibles e Inmuebles	2,000.00	500,200.00	500,250.00	500,300.00	1,000,300.00	1,500,300.00	Servicios Generales	2,629,761.00	3,500,000.00	4,300,000.00	5,800,000.00	6,000,000.00	6,500,000.00	6,500,000.00	6,500,000.00	6,500,000.00	6,500,000.00	6,500,000.00	6,500,000.00	6,500,000.00
Ayudas	0.00	0.00	0.00	0.00	0.00	0.00	Transferencias, Asignaciones, Subsidios y Otras	0.00	0.00	0.00	0.00	0.00	0.00	0.00	0.00	0.00	0.00	0.00	0.00	0.00
Bienes Muebles, Intangibles e Inmuebles	0.00	0.00	0.00	0.00	0.00	0.00	Inversiones Financieras y Otras Provisiones	0.00	0.00	0.00	0.00	0.00	0.00	0.00	0.00	0.00	0.00	0.00	0.00	0.00
Inversión Pública	0.00	0.00	0.00	0.00	0.00	0.00	Deuda Pública	0.00	0.00	0.00	0.00	0.00	0.00	0.00	0.00	0.00	0.00	0.00	0.00	0.00
Inversiones Financieras y Otras Provisiones	0.00	0.00	0.00	0.00	0.00	0.00	Gasto Etiquetado	0.00	0.00	0.00	0.00	0.00	0.00	0.00	0.00	0.00	0.00	0.00	0.00	0.00
Bienes Muebles, Intangibles e Inmuebles	0.00	0.00	0.00	0.00	0.00	0.00	Servicios Personales	0.00	0.00	0.00	0.00	0.00	0.00	0.00	0.00	0.00	0.00	0.00	0.00	0.00
Ayudas	0.00	0.00	0.00	0.00	0.00	0.00	Materiales y Suministros	0.00	0.00	0.00	0.00	0.00	0.00	0.00	0.00	0.00	0.00	0.00	0.00	0.00
Bienes Muebles, Intangibles e Inmuebles	0.00	0.00	0.00	0.00	0.00	0.00	Servicios Generales	0.00	0.00	0.00	0.00	0.00	0.00	0.00	0.00	0.00	0.00	0.00	0.00	0.00
Ayudas	0.00	0.00	0.00	0.00	0.00	0.00	Transferencias, Asignaciones, Subsidios y Otras	0.00	0.00	0.00	0.00	0.00	0.00	0.00	0.00	0.00	0.00	0.00	0.00	0.00
Bienes Muebles, Intangibles e Inmuebles	0.00	0.00	0.00	0.00	0.00	0.00	Inversiones Financieras y Otras Provisiones	0.00	0.00	0.00	0.00	0.00	0.00	0.00	0.00	0.00	0.00	0.00	0.00	0.00
Inversión Pública	0.00	0.00	0.00	0.00	0.00	0.00	Deuda Pública	0.00	0.00	0.00	0.00	0.00	0.00	0.00	0.00	0.00	0.00	0.00	0.00	0.00
Inversiones Financieras y Otras Provisiones	0.00	0.00	0.00	0.00	0.00	0.00	Total de Egresos Proyectados	21,859,794.00	29,500,200.00	31,000,250.00	33,000,300.00	34,500,300.00	36,000,300.00	0.00	0.00	0.00	0.00	0.00	0.00	0.00

BAJO PROTESTA DE DECIR VERDAD DECLARAMOS QUE LOS DATOS ANOTADOS EN EL FORMATO SON CORRECTOS Y SON RESPONSABILIDAD DEL EMISOR.

GUILTERMO ANTONIO FRIARTE GONZALEZ
DIRECTOR GENERAL

INSTITUTO MUNICIPAL DE PUEBLA
Gobierno Municipal
Centro y con rumbo
DEPORTE
INSTITUTO MUNICIPAL DE DEPORTE
ADMINISTRACIÓN 2021-2024
01/MD/MDX/E

TOMÁS ALARCÓN MORALES
COORDINADOR ADMINISTRATIVO

107 - - - 015


PUEBLA / PUEBLA					
Resultados de Ingresos - LDF					
(Pesos)					
Concepto	Año 5'	Año 4'	Año 3'	Año 2'	Año 1'
Ingresos de Libre Disposición	34,649,362.14	34,774,286.08	31,690,687.67	36,057,901.03	32,375,704.00
Impuestos	0.00	0.00	0.00	0.00	0.00
Cuentas y Aportaciones de Seguridad Social	0.00	0.00	0.00	0.00	0.00
Contribuciones de Mejoras	0.00	0.00	0.00	0.00	0.00
Derechos	0.00	0.00	0.00	0.00	0.00
Productos	5,929,216.31	6,078,516.84	5,760,940.69	6,501,136.81	6,499,740.00
Provechamientos	81,244.09	2,947.78	35,093.41	255.63	260.00
Aprovenchamientos	0.00	0.00	0.00	0.00	0.00
Participaciones	0.00	0.00	0.00	0.00	0.00
Incentivos Derivados de la Colaboración Fiscal	0.00	0.00	0.00	0.00	0.00
Transferencias	0.00	0.00	0.00	0.00	0.00
Transferencias	28,638,901.74	28,692,821.46	25,894,653.57	29,556,508.59	25,875,704.00
Otros Ingresos de Libre Disposición	0.00	0.00	0.00	0.00	0.00
Transferencias Federales Etiquetadas	0.00	0.00	0.00	0.00	0.00
Convenios	0.00	0.00	0.00	0.00	0.00
Convenios	0.00	0.00	0.00	0.00	0.00
Transferencias Federales de Aportaciones	0.00	0.00	0.00	0.00	0.00
Transferencias, Subsidios y Subvenciones, Y Pensiones y Jubilaciones	0.00	0.00	0.00	0.00	0.00
Otras Transferencias Federales Etiquetadas	0.00	0.00	0.00	0.00	0.00
Ingresos Derivados de Financiamientos	0.00	0.00	0.00	0.00	0.00
Ingresos Derivados de Financiamientos	0.00	0.00	0.00	0.00	0.00
Ingresos Derivados de Financiamientos con Fuente de Pago de Transferencias Federales Etiquetadas	0.00	0.00	0.00	0.00	0.00
Ingresos Derivados de Financiamientos con Fuente de Pago de Recursos de Libre Disposición	0.00	0.00	0.00	0.00	0.00
Ingresos Derivados de Financiamientos con Fuente de Pago de Recursos Federales Etiquetadas	0.00	0.00	0.00	0.00	0.00
Ingresos Derivados de Financiamiento	0.00	0.00	0.00	0.00	0.00
Total de Resultados de Ingresos	34,649,362.14	34,774,286.08	31,690,687.67	36,057,901.03	32,375,704.00
Datos Informativos	28,478,466.41	28,478,466.41	26,918,646.00	26,918,646.00	26,918,646.00

1. Los importes corresponden al momento contable de los ingresos devengados.

2. Los importes corresponden a los ingresos devengados al cierre trimestral más reciente disponible y estimados para el resto del ejercicio.

BAJO PROTESTA DE DECIR VERDAD DECLARAMOS QUE LOS DATOS ANOTADOS EN EL FORMATO SON CORRECTOS Y SON RESPONSABILIDAD DEL EMISOR.

GUILLERMO ANTONIO IRIARTE GONZALEZ
DIRECTOR GENERAL



TOMÁS ALARCÓN MORALES
COORDINADOR ADMINISTRATIVO

