


INSTITUTO MUNICIPAL DEL DEPORTE DE PUEBLA
Estado de Situación Financiera Detallado - LDF


Del 01 de enero al 30 de Junio de 2020
(PESOS)

Concepto	2020	2020	Concepto	2020	31 de diciembre de 2019
ACTIVO			PASIVO		
Activo Circulante			Activo Circulante		
Efectivo y Equivalentes			Cuentas por Pagar a Corto Plazo		
Efectivo	7,595,868.40	0.00	Servicios Personales por Pagar a Corto Plazo	669,130.77	3,002,258.60
Bancos/Tesorería	0.00	0.00	Proveedores por Pagar a Corto Plazo	390,367.70	407,124.74
Bancos/Dependencias y Otros	7,595,868.40	0.00	Contratistas por Obras Públicas por Pagar a Corto Plazo	42,230.40	2,164,041.50
Inversiones Temporales (Hasta 3 meses)	0.00	0.00	Participaciones y Aportaciones por Pagar a Corto Plazo	0.00	0.00
Fondos con Afectación Específica	0.00	0.00	Transferencias Otorgadas por Pagar a Corto Plazo	0.00	0.00
Depósitos de Fondos de Terceros en Garantía y/o Administración	0.00	0.00	Intereses, Comisiones y Otros Gastos de la Deuda Pública por Pagar a Corto Plazo	0.00	0.00
Otros Efectivos y Equivalentes	0.00	0.00	Retenciones y Contribuciones por Pagar a Corto Plazo	236,532.67	431,092.36
Derechos a Recibir Efectivo o Equivalentes	649.60	649.60	Devoluciones de la Ley de Ingresos por Pagar a Corto Plazo	0.00	0.00
Inversiones Financieras de Corto Plazo	0.00	0.00	Otras Cuentas por Pagar a Corto Plazo	0.00	0.00
Cuentas por Cobrar a Corto Plazo	649.60	649.60	Documentos por Pagar a Corto Plazo	0.00	0.00
Deudores Diversos por Cobrar a Corto Plazo	0.00	0.00	Documentos Comerciales por Pagar a Corto Plazo	0.00	0.00
Ingresos por Recuperar a Corto Plazo	0.00	0.00	Documentos con Contratas por Obras Públicas por Pagar a Corto Plazo	0.00	0.00
Deudores por Anticipos de la Tesorería a Corto Plazo	0.00	0.00	Otros Documentos por Pagar a Corto Plazo	0.00	0.00
Préstamos Otorgados a Corto Plazo	0.00	0.00	Porción a Corto Plazo de la Deuda Pública a Largo Plazo	0.00	0.00
Otros Derechos a Recibir Efectivo o Equivalentes a Corto Plazo	0.00	0.00	Porción a Corto Plazo de la Deuda Pública	0.00	0.00
Derechos a Recibir Bienes o Servicios	0.00	0.00	Porción a Corto Plazo de Arrendamiento Financiero	0.00	0.00
Anticipo a Proveedores por Adquisición de Bienes y Prestación de Servicios a Corto Plazo	0.00	0.00	Títulos y Valores a Corto Plazo	0.00	0.00
Anticipo a Proveedores por Adquisición de Bienes Inmuebles y Muebles a Corto Plazo	0.00	0.00	Pasivos Diferidos a Corto Plazo	0.00	0.00
Anticipo a Proveedores por Adquisición de Bienes Intangibles a Corto Plazo	0.00	0.00	Ingresos Cobrados por Adelantado a Corto Plazo	0.00	0.00
Anticipo a Contratistas por Obras Públicas a Corto Plazo	0.00	0.00	Ingresos Cobrados por Adelantado a Corto Plazo	0.00	0.00
Otros Derechos a Recibir Bienes o Servicios a Corto Plazo	0.00	0.00	Otros Pasivos Diferidos a Corto Plazo	0.00	0.00
Inventarios	0.00	0.00	Fondos y Bienes de Terceros en Garantía y/o Administración a Corto Plazo	0.00	0.00
Inventario de Mercancías para Venta	0.00	0.00	Fondos en Garantía a Corto Plazo	0.00	0.00
Inventario de Mercancías Terminadas	0.00	0.00	Fondos Contingentes a Corto Plazo	0.00	0.00
Inventario de Mercancías en Proceso de Elaboración	0.00	0.00	Fondos de Fideicomisos, Mandatos y Contratos Análogos a Corto Plazo	0.00	0.00
Inventario de Materias Primas, Materiales y Suministros para Producción	0.00	0.00	Otros Fondos de Terceros en Garantía y/o Administración a Corto Plazo	0.00	0.00
Bienes en Tránsito	0.00	0.00	Valores y Bienes en Garantía a Corto Plazo	0.00	0.00
Almacenes	0.00	0.00	Provisiones a Corto Plazo	0.00	0.00
Estimación por Pérdida o Deterioro de Activos Circulantes	0.00	0.00	Provisión para Demandas y Juicios a Corto Plazo	0.00	0.00
Estimaciones para Cuentas Incobrables por Derechos a Recibir Efectivo o Equivalentes	0.00	0.00	Provisión para Contingencias a Corto Plazo	0.00	0.00
Estimación por Deterioro de Inventarios	0.00	0.00	Otros Provisiones a Corto Plazo	0.00	0.00
Otros Activos Circulantes	0.00	0.00	Otros Pasivos a Corto Plazo	0.00	0.00
Valores en Garantía (incluye depósitos de fondos)	0.00	0.00	Ingresos por Clasificar	0.00	0.00
Bienes Derivados de Embargos, Decomisos, Aseguramientos y Dación en Pago	0.00	0.00	Recaudación por Participar	0.00	0.00
Adquisición con Fondos de Terceros	0.00	0.00	Otros Pasivos Circulantes	0.00	0.00
Total de Activos Circulantes	7,995,518.00	5,439,493.37	Total de Pasivos Circulantes	669,130.77	3,002,258.60
Activo No Circulante			Activo No Circulante		
Inversiones Financieras a Largo Plazo	0.00	0.00	Cuentas por Pagar a Largo Plazo	0.00	0.00
Derechos a Recibir Efectivo o Equivalentes a Largo Plazo	0.00	0.00	Documentos por Pagar a Largo Plazo	0.00	0.00
Bienes Inmuebles, Infraestructura y Construcciones en Proceso	0.00	0.00	Deuda Pública a Largo Plazo	8,783,687.42	0.00
Bienes Muebles	8,838,583.98	8,838,583.98	Pasivos Diferidos a Largo Plazo	0.00	0.00
Activos Intangibles	0.00	0.00	Fondos y Bienes de Terceros en Garantía y/o Administración a Largo Plazo	0.00	0.00
Depreciación, Deterioro y Amortización Acumulada de Bienes	-2,952,367.63	-2,952,367.63	Provisiones a Largo Plazo	0.00	0.00
Activos Diferidos	0.00	0.00	Total de Pasivos No Circulantes	8,002,034.40	0.00
Estimación por Pérdida o Deterioro de Activos no Circulantes	0.00	0.00	Total del Pasivo	6,002,034.40	3,002,258.60
Otros Activos no Circulantes	5,886,216.35	5,886,216.35	HACIENDA PÚBLICA/PATRIMONIO		
Total de Activos No Circulantes	13,882,734.35	11,464,527.77	Hacienda Pública/Patrimonio Contribuido	3,765,001.75	3,765,001.75
Total del Activo	21,878,252.35	16,964,021.14	Aportaciones	0.00	0.00
			Donaciones de Capital	0.00	0.00
			Actualización de la Hacienda Pública/Patrimonio	3,765,001.75	3,765,001.75
			Hacienda Pública/Patrimonio Generado	9,448,601.83	4,697,257.02

Resultados del Ejercicio (Ahorro/ Desahorro)	4,792,471.34	940,075.14
Resultados de Ejercicios Anteriores	4,656,130.49	3,757,192.28
Revalúos	0.00	0.00
Reservas	0.00	0.00
Rectificaciones de Resultados de Ejercicios Anteriores	0.00	0.00
Exceso o Insuficiencia en la Actualización de la Hacienda Pública/Patrimonio	0.00	0.00
Resultado por Posición Monetaria	0.00	0.00
Resultado por Tenencia de Activos no Monetarios	0.00	0.00
Total Hacienda Pública/ Patrimonio	13,213,603.58	8,462,269.17
Total del Pasivo y Hacienda Pública/ Patrimonio	13,882,734.35	11,464,527.77

BAJO PROTESTA DE DECIR VERDAD DECLARAMOS QUE LOS DATOS ANOTADOS EN EL FORMATO SON CORRECTOS Y SON RESPONSABILIDAD DEL EMISOR.


YOLAFREDDY CEVALLOS CEVALLOS
 DIRECTORA GENERAL


JOSÉ ANTONIO ISMAEL CRESPO GUZMÁN
 COORDINADOR ADMINISTRATIVO


INSTITUTO MUNICIPAL DEL DEPORTE DE PUEBLA
Informe Análítico de la Deuda Pública y Otros Pasivos - LDF
 Del 01 de enero al 30 de Junio de 2020
 (PESOS)

Denominación de la Deuda Pública y Otros Pasivos	Saldo al 31 de diciembre de 2019	Disposiciones del Período	Amortizaciones del Período	Revaluaciones, Reclasificaciones y Otros Ajustes	Saldo Final del Período	Pago de Intereses del Período	Pago de Comisiones y demás costos asociados durante el Período
Deuda Pública	-	-	-	-	-	-	-
Corto Plazo	-	-	-	-	-	-	-
Instituciones de Crédito	-	-	-	-	-	-	-
Títulos y Valores	-	-	-	-	-	-	-
Arrendamientos Financieros	-	-	-	-	-	-	-
Largo Plazo	-	-	-	-	-	-	-
Instituciones de Crédito	-	-	-	-	-	-	-
Títulos y Valores	-	-	-	-	-	-	-
Arrendamientos Financieros	-	-	-	-	-	-	-
Otros Pasivos	3,002,258.60	15,214,804.29	17,547,932.12	-	669,130.77	-	-
Total de la Deuda Pública y Otros Pasivos	3,002,258.60	15,214,804.29	17,547,932.12	-	669,130.77	-	-
Deuda Contingente¹ (Informativo)							
Deuda Contingente 1							
Deuda Contingente 2							
Deuda Contingente XX							
Valor de Instrumentos Bono Cupón Cero² (Informativo)							
Instrumento Bono Cupón Cero 1							
Instrumento Bono Cupón Cero 2							
Instrumento Bono Cupón Cero XX							

¹ Se refiere a cualquier financiamiento sin fuente o garantía de pago definida, que sea asumida de manera solidaria o subsidiaria por las Entidades Federativas con sus Municipios, organismos descentralizados y empresas de participación estatal mayoritaria y fideicomisos, locales o municipales, y por los Municipios con sus respectivos organismos descentralizados y empresas de participación municipal mayoritaria.
² Se refiere al valor del Bono Cupón Cero que respalda el pago de los créditos asociados al mismo (Activo).

Obligaciones a Corto Plazo	Monto Contratado	Plazo Pactado	Tasa de Interés	Comisiones y Costos Relacionados	Tasa Efectiva
Obligaciones a Corto Plazo (Informativo)					
Crédito 1					
Crédito 2					
Crédito XX					

BAJO PROTESTA DE DECIR VERDAD DECLARAMOS QUE LOS DATOS ANOTADOS EN EL FORMATO SON CORRECTOS Y SON RESPONSABILIDAD DEL EMISOR



 YOLALTE DIONEY CUAMAL CEREZO
 DIRECTORA GENERAL


 JOSÉ FEDERICO ISMAEL CRESPO GUZMÁN
 COORDINADOR ADMINISTRATIVO

INSTITUTO MUNICIPAL DEL DEPORTE DE PUEBLA
Informe Analítico de Obligaciones Diferentes de Financiamientos - LDF
 Del 01 de enero al 30 de junio de 2020
 (PESOS)

Denominación de las Obligaciones Diferentes de Financiamiento	Fecha del Contrato	Fecha de inicio de operación del proyecto	Fecha de vencimiento	Monto de la inversión pactado	Plazo Pactado	Monto promedio mensual del pago de la contraprestación	Monto promedio mensual del pago de la contraprestación correspondiente al pago de inversión	Monto pagado de la inversión actualizado al 31 de marzo de 2020	Monto pagado de la inversión al 31 de marzo de 2020	Saldo pendiente por pagar de la inversión al 31 de marzo de 2020
Asociaciones Público Privadas				0.00		0.00	0.00	0.00	0.00	0.00
APP 1										0.00
APP 2										0.00
APP 3										0.00
APP XX										0.00
Otros Instrumentos										0.00
Otro Instrumento 1				0.00		0.00	0.00	0.00	0.00	0.00
Otro Instrumento 2										0.00
Otro Instrumento 3										0.00
Otro Instrumento XX										0.00
Total de Obligaciones Diferentes de Financiamiento				0.00		0.00	0.00	0.00	0.00	0.00

BAJO PROTESTA DE DECIR VERDAD DECLARAMOS QUE LOS DATOS ANOTADOS EN EL FORMATO SON CORRECTOS Y SON RESPONSABILIDAD DEL EMPORTE


 YOLALI DINEY QUIAMAL CERCO
 DIRECTORA GENERAL


 JOSE AMERICO ISMAEL CRESPO GUZMAN
 COORDINADOR ADMINISTRATIVO

INSTITUTO MUNICIPAL DEL DEPORTE DE PUEBLA

Balance Presupuestario - LDF

Del 01 de enero al 30 de Junio de 2020

(PESOS)

Concepto	Estimado/ Aprobado	Devengado	Recaudado/ Pagado
Ingresos Totales	32,375,704.00	20,166,747.74	20,166,747.74
Ingresos de Libre Disposición	32,375,704.00	20,166,747.74	20,166,747.74
Transferencias Federales Etiquetadas	0.00	0.00	0.00
Financiamiento Neto	0.00	0.00	0.00
Egresos Presupuestarios	32,375,704.00	12,847,831.31	12,199,313.74
Gasto No Etiquetado (sin incluir Amortización de la Deuda Pública)	32,375,704.00	12,847,831.31	12,199,313.74
Gasto Etiquetado (sin incluir Amortización de la Deuda Pública)	0.00	0.00	0.00
Remanentes del Ejercicio Anterior	2,387,627.04	2,387,627.04	2,387,627.04
Remanentes de Ingresos de Libre Disposición aplicados en el periodo	2,387,627.04	2,387,627.04	2,387,627.04
Remanentes de Transferencias Federales Etiquetadas aplicados en el periodo	0.00	0.00	0.00
Balance Presupuestario	2,387,627.04	9,706,543.47	10,355,061.04
Balance Presupuestario sin Financiamiento Neto	2,387,627.04	9,706,543.47	10,355,061.04
Balance Presupuestario sin Financiamiento Neto y sin Remanentes del Ejercicio Anterior	0.00	7,318,916.43	7,967,434.00

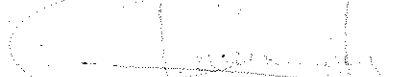
Concepto	Aprobado	Devengado	Pagado
Intereses, Comisiones y Gastos de la Deuda	0.00	0.00	0.00
Intereses, Comisiones y Gastos de la Deuda con Gasto No Etiquetado	0.00	0.00	0.00
Intereses, Comisiones y Gastos de la Deuda con Gasto Etiquetado	0.00	0.00	0.00
Balance Primario	0.00	7,318,916.43	7,967,434.00


Concepto	Estimado/ Aprobado	Devengado	Recaudado/ Pagado
Financiamiento	0.00	0.00	0.00
Financiamiento con Fuente de Pago de Ingresos de Libre Disposición	0.00	0.00	0.00
Financiamiento con Fuente de Pago de Transferencias Federales etiquetadas	0.00	0.00	0.00
Amortización de la Deuda	0.00	0.00	0.00
Amortización de la Deuda Pública con Gasto No Etiquetado	0.00	0.00	0.00
Amortización de la Deuda Pública con Gasto Etiquetado	0.00	0.00	0.00
Financiamiento Neto	0.00	0.00	0.00

Concepto	Estimado/ Aprobado	Devengado	Recaudado/ Pagado
Ingresos de Libre Disposición	32,375,704.00	20,166,747.74	20,166,747.74
Financiamiento Neto con Fuente de Pago de Ingresos de Libre Disposición	0.00	0.00	0.00
Financiamiento con Fuente de Pago de Ingresos de Libre Disposición	0.00	0.00	0.00
Amortización de la Deuda Pública con Gasto No Etiquetado	0.00	0.00	0.00
Gasto No Etiquetado (sin incluir Amortización de la Deuda Pública)	32,375,704.00	12,847,831.31	12,199,313.74
Remanentes de Ingresos de Libre Disposición aplicados en el periodo	2,387,627.04	2,387,627.04	2,387,627.04
Balance Presupuestario de Recursos Disponibles	2,387,627.04	9,706,543.47	10,355,061.04
Balance Presupuestario de Recursos Disponibles sin Financiamiento Neto	2,387,627.04	9,706,543.47	10,355,061.04

Concepto	Estimado/ Aprobado	Devengado	Recaudado/ Pagado
Transferencias Federales Etiquetadas	\$0.00	\$0.00	\$0.00
Financiamiento Neto con Fuente de Pago de Transferencias Federales Etiquetadas	\$0.00	\$0.00	\$0.00
Financiamiento con Fuente de Pago de Transferencias Federales etiquetadas	\$0.00	\$0.00	\$0.00
Amortización de la Deuda Pública con Gasto Etiquetado	\$0.00	\$0.00	\$0.00
Gasto Etiquetado (sin incluir Amortización de la Deuda Pública)	\$0.00	\$0.00	\$0.00
Remanentes de Transferencias Federales Etiquetadas aplicados en el periodo	\$0.00	\$0.00	\$0.00
Balance Presupuestario de Recursos Etiquetados	\$0.00	\$0.00	\$0.00
Balance Presupuestario de Recursos Etiquetados sin Financiamiento Neto	\$0.00	\$0.00	\$0.00

BAJO PROTESTA DE DECIR VERDAD DECLARAMOS QUE LOS DATOS ANOTADOS EN EL FORMATO SON CORRECTOS Y SON RESPONSABILIDAD DEL EMISOR.



YOLATL DIONEI CUHAL CEREZO
 DIRECTORA GENERAL


JOSÉ FEDERICO ISMAEL GRESPO GUZMÁN
 COORDINADOR ADMINISTRATIVO

INSTITUTO MUNICIPAL DEL DEPORTE DE PUEBLA
Estado Analítico de Ingresos Detallado - LDF
Del 01 de enero al 30 de Junio de 2020
(PESOS)

Concepto	Estimado	Ampliaciones/ (Reducciones)	Ingreso Modificado	Devengado	Recaudado	Diferencia
Ingresos de Libre Disposición						
Impuestos	0.00	0.00	0.00	0.00	0.00	0.00
Cuotas y Aportaciones de Seguridad Social	0.00	0.00	0.00	0.00	0.00	0.00
Contribuciones de Mejoras	0.00	0.00	0.00	0.00	0.00	0.00
Derechos	6,499,740.00	-5,147,895.65	1,351,844.35	1,351,844.35	1,351,844.35	-5,147,895.65
Productos	260.00	-61.73	198.27	198.27	198.27	-61.73
Aprovechamientos	0.00	0.00	0.00	0.00	0.00	0.00
Ingresos por Ventas de Bienes y Servicios	0.00	0.00	0.00	0.00	0.00	0.00
Participaciones	0.00	0.00	0.00	0.00	0.00	0.00
Fondo General de Participaciones	0.00	0.00	0.00	0.00	0.00	0.00
Fondo de Fomento Municipal	0.00	0.00	0.00	0.00	0.00	0.00
Fondo de Fiscalización y Recaudación	0.00	0.00	0.00	0.00	0.00	0.00
Fondo de Compensación	0.00	0.00	0.00	0.00	0.00	0.00
Fondo de Extracción de Hidrocarburos	0.00	0.00	0.00	0.00	0.00	0.00
Impuesto Especial Sobre Producción y Servicios	0.00	0.00	0.00	0.00	0.00	0.00
0.136% de la Recaudación Federal Participable	0.00	0.00	0.00	0.00	0.00	0.00
3.17% Sobre Extracción de Petróleo	0.00	0.00	0.00	0.00	0.00	0.00
Gasolinas y Diésel	0.00	0.00	0.00	0.00	0.00	0.00
Fondo del Impuesto Sobre la Renta	0.00	0.00	0.00	0.00	0.00	0.00
Fondo de Estabilización de los Ingresos de las Entidades Federativas	0.00	0.00	0.00	0.00	0.00	0.00
Incentivos Derivados de la Colaboración Fiscal	0.00	0.00	0.00	0.00	0.00	0.00
Tenencia o Uso de Vehículos	0.00	0.00	0.00	0.00	0.00	0.00
Fondo de Compensación ISAN	0.00	0.00	0.00	0.00	0.00	0.00
Impuesto Sobre Automóviles Nuevos	0.00	0.00	0.00	0.00	0.00	0.00
Fondo de Compensación de Repecos-Intermedios	0.00	0.00	0.00	0.00	0.00	0.00
Otros Incentivos Económicos	0.00	0.00	0.00	0.00	0.00	0.00
Transferencias	25,875,704.00	4,558,717.12	30,434,421.12	18,814,705.12	18,814,705.12	-7,060,998.88
Convenios	0.00	0.00	0.00	0.00	0.00	0.00
Otros Convenios y Subsidios	0.00	0.00	0.00	0.00	0.00	0.00
Otros Ingresos de Libre Disposición	0.00	0.00	0.00	0.00	0.00	0.00
Participaciones en Ingresos Locales	0.00	0.00	0.00	0.00	0.00	0.00
Otros Ingresos de Libre Disposición	0.00	0.00	0.00	0.00	0.00	0.00
Total de Ingresos de Libre Disposición	32,375,704.00	-589,240.26	31,786,463.74	20,166,747.74	20,166,747.74	-12,208,956.26
Ingresos Excedentes de Ingresos de Libre Disposición						
Transferencias Federales Etiquetadas						
Aportaciones	0.00	0.00	0.00	0.00	0.00	0.00
Fondo de Aportaciones para la Nómina Educativa y Gasto Operativo	0.00	0.00	0.00	0.00	0.00	0.00
Fondo de Aportaciones para los Servicios de Salud	0.00	0.00	0.00	0.00	0.00	0.00
Fondo de Aportaciones para la Infraestructura Social	0.00	0.00	0.00	0.00	0.00	0.00
Fondo de Aportaciones para el Fortalecimiento de los Municipios y de las Demarcaciones Territoriales del Distrito Federal	0.00	0.00	0.00	0.00	0.00	0.00
Fondo de Aportaciones Múltiples	0.00	0.00	0.00	0.00	0.00	0.00
Fondo de Aportaciones para la Educación Tecnológica y de Adultos	0.00	0.00	0.00	0.00	0.00	0.00
Fondo de Aportaciones para la Seguridad Pública de los Estados y del Distrito Federal	0.00	0.00	0.00	0.00	0.00	0.00
Fondo de Aportaciones para el Fortalecimiento de las Entidades Federativas	0.00	0.00	0.00	0.00	0.00	0.00
Convenios	0.00	0.00	0.00	0.00	0.00	0.00
Convenios de Protección Social en Salud	0.00	0.00	0.00	0.00	0.00	0.00
Convenios de Descentralización	0.00	0.00	0.00	0.00	0.00	0.00
Convenios de Reasignación	0.00	0.00	0.00	0.00	0.00	0.00
Otros Convenios y Subsidios	0.00	0.00	0.00	0.00	0.00	0.00
Fondos Distintos de Aportaciones	0.00	0.00	0.00	0.00	0.00	0.00
Fondo para Entidades Federativas y Municipios Productores de Hidrocarburos	0.00	0.00	0.00	0.00	0.00	0.00
Fondo Minero	0.00	0.00	0.00	0.00	0.00	0.00
Transferencias, Subsidios y Subvenciones, y Pensiones y Jubilaciones	0.00	0.00	0.00	0.00	0.00	0.00
Otras Transferencias Federales Etiquetadas	0.00	0.00	0.00	0.00	0.00	0.00
Total de Transferencias Federales Etiquetadas	0.00	0.00	0.00	0.00	0.00	0.00
Ingresos Derivados de Financiamientos	0.00	0.00	0.00	0.00	0.00	0.00
Ingresos Derivados de Financiamientos	0.00	0.00	0.00	0.00	0.00	0.00
Total de Ingresos	32,375,704.00	-589,240.26	31,786,463.74	20,166,747.74	20,166,747.74	-12,208,956.26
Datos Informativos						
1. Ingresos Derivados de Financiamientos con Fuente de Pago de Ingresos de Libre Disposición	0.00	0.00	0.00	0.00	0.00	0.00
2. Ingresos Derivados de Financiamientos con Fuente de Pago de Transferencias Federales Etiquetadas	0.00	0.00	0.00	0.00	0.00	0.00
Ingresos Derivados de Financiamientos	0.00	0.00	0.00	0.00	0.00	0.00


BAJO PROTESTA DE DECIR VERDAD DECLARAMOS QUE LOS DATOS ANOTADOS EN EL FORMATO SON CORRECTOS Y SON RESPONSABILIDAD DEL EMISOR.


YOLATL DIOHEY CUANAL CERÉZO
 DIRECTORA GENERAL


FEDERICO ISMAEL CRESPO GUZMÁN
 COORDINADOR ADMINISTRATIVO

INSTITUTO MUNICIPAL DEL DEPORTE DE PUERIA
 Estado Análisis del Ejercicio del Presupuesto de Egresos Detallado
 Clasificación por Objeto del Gasto (Capítulo y Concepto)
 Del 01 de enero al 30 de Junio de 2020
 (PESOS)

Concepto	Egresos						Subjuzgado
	Aprobado	Ampliaciones/ (Reducciones)	Modificado	Devengado	Pagado		
Gasto No Etiquetado	\$ 32,375,704.00	\$ 1,798,386.78	\$ 34,174,090.78	\$ 15,235,458.35	\$ 14,586,940.78	\$ -	\$ 18,938,632.43
Servicios Personales	\$ 14,198,246.00	\$ 243,688.99	\$ 14,441,934.99	\$ 9,115,025.46	\$ 8,526,562.07	\$ -	\$ 5,326,909.53
Remuneraciones al Personal de Carácter Permanente	\$ 12,061,409.00	\$ 2,037,390.71	\$ 10,024,018.29	\$ 6,040,217.71	\$ 5,803,781.15	\$ -	\$ 3,983,800.58
Remuneraciones al Personal de Carácter Transitorio	\$ -	\$ -	\$ -	\$ -	\$ -	\$ -	\$ -
Remuneraciones Adicionales y Especiales	\$ 1,306,228.00	\$ -	\$ 1,306,228.00	\$ 43,942.65	\$ 46,051.52	\$ -	\$ 1,262,285.35
Seguridad Social	\$ 830,609.00	\$ 2,119,432.50	\$ 2,950,041.50	\$ 2,950,041.50	\$ 2,590,505.60	\$ -	\$ -
Otras Prestaciones Sociales y Económicas	\$ -	\$ 161,647.20	\$ 161,647.20	\$ 80,823.60	\$ 80,823.60	\$ -	\$ 80,823.60
Previsiones	\$ -	\$ -	\$ -	\$ -	\$ -	\$ -	\$ -
Pago de Estímulos a Servidores Públicos	\$ -	\$ -	\$ -	\$ -	\$ -	\$ -	\$ -
Materiales y Suministros	\$ 3,753,500.00	\$ 2,248,953.37	\$ 6,002,453.37	\$ 405,336.26	\$ 405,336.26	\$ -	\$ 5,597,117.11
Materiales de Administración, Emisión de Documentos y Artículos Oficiales	\$ 699,000.00	\$ 429,111.72	\$ 269,888.28	\$ 34,228.63	\$ 34,228.63	\$ -	\$ 235,659.65
Alimentos y Utensilios	\$ 137,800.00	\$ 26,408.36	\$ 164,208.36	\$ 51,551.40	\$ 51,551.40	\$ -	\$ 112,656.96
Materias Primas y Materiales de Producción y Comercialización	\$ -	\$ 814.40	\$ 814.40	\$ -	\$ 814.40	\$ -	\$ -
Materiales y Artículos de Construcción y de Reparación	\$ 1,124,500.00	\$ 3,044,631.41	\$ 4,169,131.41	\$ 142,187.05	\$ 142,187.05	\$ -	\$ 4,026,944.36
Productos Químicos, Farmacéuticos y de Laboratorio	\$ 157,000.00	\$ 531,710.12	\$ 688,710.12	\$ 81,540.42	\$ 81,540.42	\$ -	\$ 607,169.70
Combustibles, Lubricantes y Aditivos	\$ 350,700.00	\$ 342,851.55	\$ 7,848.45	\$ 1,382.01	\$ 1,382.01	\$ -	\$ 6,466.44
Vestuario, Blancos, Prendas de Protección y Artículos Deportivos	\$ 1,012,000.00	\$ 609,846.36	\$ 402,153.64	\$ 15,154.64	\$ 15,154.64	\$ -	\$ 386,999.00
Materiales y Suministros Para Seguridad	\$ -	\$ -	\$ -	\$ -	\$ -	\$ -	\$ -
Herramientas, Refacciones y Accesorios Menores	\$ 272,500.00	\$ 27,198.71	\$ 299,698.71	\$ 78,477.71	\$ 78,477.71	\$ -	\$ 221,221.00
Servicios Generales	\$ 9,908,958.00	\$ 2,803,727.76	\$ 7,105,230.24	\$ 2,836,465.31	\$ 2,798,677.93	\$ -	\$ 4,268,764.93
Servicios Básicos	\$ 1,184,000.00	\$ 170,582.23	\$ 1,354,582.23	\$ 609,518.40	\$ 609,518.40	\$ -	\$ 745,063.83
Servicios de Arrendamiento	\$ 376,500.00	\$ 115,760.58	\$ 492,260.58	\$ 137,792.58	\$ 137,792.58	\$ -	\$ 354,468.00
Servicios Profesionales, Científicos, Técnicos y Otros Servicios	\$ 837,000.00	\$ 62,928.83	\$ 899,928.83	\$ 161,656.44	\$ 161,656.44	\$ -	\$ 738,072.39
Servicios Financieros, Bancarios y Comerciales	\$ 210,000.00	\$ 38,482.72	\$ 171,517.28	\$ 96,065.84	\$ 96,065.84	\$ -	\$ 75,451.44
Servicios de Instalación, Reparación, Mantenimiento y Conservación	\$ 6,807,251.00	\$ 4,294,458.10	\$ 2,512,792.90	\$ 243,875.65	\$ 243,875.65	\$ -	\$ 2,268,917.25
Servicios de Comunicación Social y Publicidad	\$ 65,000.00	\$ 15,000.40	\$ 69,999.60	\$ 4,999.60	\$ 4,999.60	\$ -	\$ 65,000.00
Servicios de Tránsito y Viáticos	\$ 35,000.00	\$ 2,003.85	\$ 37,003.85	\$ 29,296.35	\$ 29,296.35	\$ -	\$ 7,707.50
Servicios Oficiales	\$ 67,287.00	\$ 48,975.76	\$ 18,311.24	\$ 10,234.20	\$ 10,234.20	\$ -	\$ 8,077.04
Otros Servicios Generales	\$ 306,920.00	\$ 1,241,913.73	\$ 1,548,833.73	\$ 1,542,826.25	\$ 1,505,038.87	\$ -	\$ 6,007.48
Transferencias, Asignaciones, Subsidios y Otras Ayudas	\$ 4,403,000.00	\$ 2,124,575.62	\$ 6,527,575.62	\$ 2,823,734.76	\$ 2,801,467.96	\$ -	\$ 3,703,840.66
Transferencias Internas y Asignaciones al Sector Público	\$ -	\$ -	\$ -	\$ -	\$ -	\$ -	\$ -
Transferencias al Resto del Sector Público	\$ -	\$ -	\$ -	\$ -	\$ -	\$ -	\$ -
Subsidios y Subvenciones	\$ -	\$ -	\$ -	\$ -	\$ -	\$ -	\$ -
Ayudas Sociales	\$ 4,403,000.00	\$ 2,122,125.60	\$ 6,525,125.60	\$ 2,821,284.74	\$ 2,799,017.94	\$ -	\$ 3,703,840.66
Pensiones y Jubilaciones	\$ -	\$ -	\$ -	\$ -	\$ -	\$ -	\$ -
Transferencias a Fideicomisos, Mandatos y Otros Análogos	\$ -	\$ -	\$ -	\$ -	\$ -	\$ -	\$ -
Transferencias a la Seguridad Social	\$ -	\$ -	\$ -	\$ -	\$ -	\$ -	\$ -
Donativos	\$ -	\$ 2,450.02	\$ 2,450.02	\$ 2,450.02	\$ 2,450.02	\$ -	\$ -
Transferencias al Exterior	\$ -	\$ -	\$ -	\$ -	\$ -	\$ -	\$ -
Bienes Muebles, Inmuebles e Intangibles	\$ 112,000.00	\$ 15,103.44	\$ 96,896.56	\$ 54,896.56	\$ 54,896.56	\$ -	\$ 42,000.00
Mobiliario y Equipo de Administración	\$ 2,000.00	\$ 32,578.16	\$ 34,578.16	\$ 32,578.16	\$ 32,578.16	\$ -	\$ 2,000.00
Mobiliario y Equipo Educativo y Recreativo	\$ 40,000.00	\$ 22,762.76	\$ 17,237.24	\$ 7,237.24	\$ 7,237.24	\$ -	\$ 10,000.00
Equipo e Instrumental Médico y de Laboratorio	\$ -	\$ -	\$ -	\$ -	\$ -	\$ -	\$ -
Vehículos y Equipo de Transporte	\$ 30,000.00	\$ -	\$ 30,000.00	\$ -	\$ -	\$ -	\$ 30,000.00
Equipo de Defensa y Seguridad	\$ -	\$ -	\$ -	\$ -	\$ -	\$ -	\$ -
Maquinaria, Otros Equipos y Herramientas	\$ -	\$ 15,081.16	\$ 15,081.16	\$ 15,081.16	\$ 15,081.16	\$ -	\$ -
Activos Biológicos	\$ -	\$ -	\$ -	\$ -	\$ -	\$ -	\$ -
Bienes Inmuebles	\$ -	\$ -	\$ -	\$ -	\$ -	\$ -	\$ -
Activos Intangibles	\$ 40,000.00	\$ 40,000.00	\$ -	\$ -	\$ -	\$ -	\$ -
Inversión Pública	\$ -	\$ -	\$ -	\$ -	\$ -	\$ -	\$ -
Obra Pública en Bienes de Dominio Público	\$ -	\$ -	\$ -	\$ -	\$ -	\$ -	\$ -
Obra Pública en Bienes Propios	\$ -	\$ -	\$ -	\$ -	\$ -	\$ -	\$ -
Proyectos Productivos y Acciones de Fomento	\$ -	\$ -	\$ -	\$ -	\$ -	\$ -	\$ -
Inversiones Financieras y Otras Provisiones	\$ -	\$ -	\$ -	\$ -	\$ -	\$ -	\$ -
Inversiones Para el Fomento de Actividades Productivas	\$ -	\$ -	\$ -	\$ -	\$ -	\$ -	\$ -
Acciones y Participaciones de Capital	\$ -	\$ -	\$ -	\$ -	\$ -	\$ -	\$ -
Compra de Títulos y Valores	\$ -	\$ -	\$ -	\$ -	\$ -	\$ -	\$ -
Concesión de Préstamos	\$ -	\$ -	\$ -	\$ -	\$ -	\$ -	\$ -
Inversiones en Fideicomisos, Mandatos y Otros Análogos	\$ -	\$ -	\$ -	\$ -	\$ -	\$ -	\$ -
Fideicomiso de Desastres Naturales (Informativo)	\$ -	\$ -	\$ -	\$ -	\$ -	\$ -	\$ -
Otras Inversiones Financieras	\$ -	\$ -	\$ -	\$ -	\$ -	\$ -	\$ -
Provisiones para Contingencias y Otras Erogaciones Especiales	\$ -	\$ -	\$ -	\$ -	\$ -	\$ -	\$ -
Participaciones y Aportaciones	\$ -	\$ -	\$ -	\$ -	\$ -	\$ -	\$ -
Participaciones	\$ -	\$ -	\$ -	\$ -	\$ -	\$ -	\$ -
Aportaciones	\$ -	\$ -	\$ -	\$ -	\$ -	\$ -	\$ -
Convenios	\$ -	\$ -	\$ -	\$ -	\$ -	\$ -	\$ -
Deuda Pública	\$ -	\$ -	\$ -	\$ -	\$ -	\$ -	\$ -
Amortización de la Deuda Pública	\$ -	\$ -	\$ -	\$ -	\$ -	\$ -	\$ -
Intereses de la Deuda Pública	\$ -	\$ -	\$ -	\$ -	\$ -	\$ -	\$ -
Comisiones de la Deuda Pública	\$ -	\$ -	\$ -	\$ -	\$ -	\$ -	\$ -
Gastos de la Deuda Pública	\$ -	\$ -	\$ -	\$ -	\$ -	\$ -	\$ -
Costo por Coberturas	\$ -	\$ -	\$ -	\$ -	\$ -	\$ -	\$ -
Ayudas Financieras	\$ -	\$ -	\$ -	\$ -	\$ -	\$ -	\$ -
Adeudos de Ejercicios Fiscales Anteriores (ADEFAS)	\$ -	\$ -	\$ -	\$ -	\$ -	\$ -	\$ -



Gasto Etiquetado	\$	-	\$	-	\$	-	\$	-	\$	-		
Servicios Personales	\$	-	\$	-	\$	-	\$	-	\$	-		
Remuneraciones al Personal de Carácter Permanente	\$	-	\$	-	\$	-	\$	-	\$	-		
Remuneraciones al Personal de Carácter Transitorio	\$	-	\$	-	\$	-	\$	-	\$	-		
Remuneraciones Adicionales y Especiales	\$	-	\$	-	\$	-	\$	-	\$	-		
Seguridad Social	\$	-	\$	-	\$	-	\$	-	\$	-		
Otras Prestaciones Sociales y Económicas	\$	-	\$	-	\$	-	\$	-	\$	-		
Previsiones	\$	-	\$	-	\$	-	\$	-	\$	-		
Pago de Estímulos a Servidores Públicos	\$	-	\$	-	\$	-	\$	-	\$	-		
Materiales y Suministros	\$	-	\$	-	\$	-	\$	-	\$	-		
Materiales de Administración, Emisión de Documentos y Artículos Oficiales	\$	-	\$	-	\$	-	\$	-	\$	-		
Alimentos y Utensilios	\$	-	\$	-	\$	-	\$	-	\$	-		
Materiales Primas y Materiales de Producción y Comercialización	\$	-	\$	-	\$	-	\$	-	\$	-		
Materiales y Artículos de Construcción y de Reparación	\$	-	\$	-	\$	-	\$	-	\$	-		
Productos Químicos, Farmacéuticos y de Laboratorio	\$	-	\$	-	\$	-	\$	-	\$	-		
Combustibles, Lubricantes y Aditivos	\$	-	\$	-	\$	-	\$	-	\$	-		
Vestuario, Blancos, Prendas de Protección y Artículos Deportivos	\$	-	\$	-	\$	-	\$	-	\$	-		
Materiales y Suministros Para Seguridad	\$	-	\$	-	\$	-	\$	-	\$	-		
Herramientas, Refacciones y Accesorios Menores	\$	-	\$	-	\$	-	\$	-	\$	-		
Servicios Generales	\$	-	\$	-	\$	-	\$	-	\$	-		
Servicios Básicos	\$	-	\$	-	\$	-	\$	-	\$	-		
Servicios de Arrendamiento	\$	-	\$	-	\$	-	\$	-	\$	-		
Servicios Profesionales, Científicos, Técnicos y Otros Servicios	\$	-	\$	-	\$	-	\$	-	\$	-		
Servicios Financieros, Bancarios y Comerciales	\$	-	\$	-	\$	-	\$	-	\$	-		
Servicios de Instalación, Reparación, Mantenimiento y Conservación	\$	-	\$	-	\$	-	\$	-	\$	-		
Servicios de Comunicación Social y Publicidad	\$	-	\$	-	\$	-	\$	-	\$	-		
Servicios de Trabajo y Viáticos	\$	-	\$	-	\$	-	\$	-	\$	-		
Servicios Oficiales	\$	-	\$	-	\$	-	\$	-	\$	-		
Otros Servicios Generales	\$	-	\$	-	\$	-	\$	-	\$	-		
Transferencias, Asignaciones, Subsidios y Otras Ayudas	\$	-	\$	-	\$	-	\$	-	\$	-		
Transferencias Internas y Asignaciones al Sector Público	\$	-	\$	-	\$	-	\$	-	\$	-		
Transferencias al Resto del Sector Público	\$	-	\$	-	\$	-	\$	-	\$	-		
Subsidios y Subvenciones	\$	-	\$	-	\$	-	\$	-	\$	-		
Ayudas Sociales	\$	-	\$	-	\$	-	\$	-	\$	-		
Pensiones y Jubilaciones	\$	-	\$	-	\$	-	\$	-	\$	-		
Transferencias a Fideicomisos, Mandatos y Otros Análogos	\$	-	\$	-	\$	-	\$	-	\$	-		
Transferencias a la Seguridad Social	\$	-	\$	-	\$	-	\$	-	\$	-		
Donativos	\$	-	\$	-	\$	-	\$	-	\$	-		
Transferencias al Exterior	\$	-	\$	-	\$	-	\$	-	\$	-		
Bienes Muebles, Inmuebles e Intangibles	\$	-	\$	-	\$	-	\$	-	\$	-		
Mobiliario y Equipo de Administración	\$	-	\$	-	\$	-	\$	-	\$	-		
Mobiliario y Equipo Educativo y Recreativo	\$	-	\$	-	\$	-	\$	-	\$	-		
Equipo e Instrumental Médico y de Laboratorio	\$	-	\$	-	\$	-	\$	-	\$	-		
Vehículos y Equipo de Transporte	\$	-	\$	-	\$	-	\$	-	\$	-		
Equipo de Defensa y Seguridad	\$	-	\$	-	\$	-	\$	-	\$	-		
Maquinaria, Otros Equipos y Herramientas	\$	-	\$	-	\$	-	\$	-	\$	-		
Activos Biológicos	\$	-	\$	-	\$	-	\$	-	\$	-		
Bienes Inmuebles	\$	-	\$	-	\$	-	\$	-	\$	-		
Activos Intangibles	\$	-	\$	-	\$	-	\$	-	\$	-		
Inversión Pública	\$	-	\$	-	\$	-	\$	-	\$	-		
Obra Pública en Bienes de Dominio Público	\$	-	\$	-	\$	-	\$	-	\$	-		
Obra Pública en Bienes Propios	\$	-	\$	-	\$	-	\$	-	\$	-		
Proyectos Productivos y Acciones de Fomento	\$	-	\$	-	\$	-	\$	-	\$	-		
Inversiones Financieras y Otras Provisiones	\$	-	\$	-	\$	-	\$	-	\$	-		
Inversiones Para el Fomento de Actividades Productivas	\$	-	\$	-	\$	-	\$	-	\$	-		
Acciones y Participaciones de Capital	\$	-	\$	-	\$	-	\$	-	\$	-		
Compra de Títulos y Valores	\$	-	\$	-	\$	-	\$	-	\$	-		
Concesión de Préstamos	\$	-	\$	-	\$	-	\$	-	\$	-		
Inversiones en Fideicomisos, Mandatos y Otros Análogos	\$	-	\$	-	\$	-	\$	-	\$	-		
Fideicomiso de Desastres Naturales (Informativo)	\$	-	\$	-	\$	-	\$	-	\$	-		
Otras Inversiones Financieras	\$	-	\$	-	\$	-	\$	-	\$	-		
Provisiones para Contingencias y Otras Erogaciones Especiales	\$	-	\$	-	\$	-	\$	-	\$	-		
Participaciones y Aportaciones	\$	-	\$	-	\$	-	\$	-	\$	-		
Participaciones	\$	-	\$	-	\$	-	\$	-	\$	-		
Aportaciones	\$	-	\$	-	\$	-	\$	-	\$	-		
Convenios	\$	-	\$	-	\$	-	\$	-	\$	-		
Deuda Pública	\$	-	\$	-	\$	-	\$	-	\$	-		
Amortización de la Deuda Pública	\$	-	\$	-	\$	-	\$	-	\$	-		
Intereses de la Deuda Pública	\$	-	\$	-	\$	-	\$	-	\$	-		
Comisiones de la Deuda Pública	\$	-	\$	-	\$	-	\$	-	\$	-		
Gastos de la Deuda Pública	\$	-	\$	-	\$	-	\$	-	\$	-		
Costo por Coberturas	\$	-	\$	-	\$	-	\$	-	\$	-		
Apoyos Financieros	\$	-	\$	-	\$	-	\$	-	\$	-		
Adeudos de Ejercicios Fiscales Anteriores (ADEFAS)	\$	-	\$	-	\$	-	\$	-	\$	-		
Total de Egresos	\$	32,375,704.00	\$	1,738,356.78	\$	34,174,090.78	\$	15,235,458.35	\$	14,586,940.78	\$	18,938,632.43


BAJO PROTESTA DE DECORVEDAD DECLARAMOS QUE LOS DATOS ANOTADOS EN EL FORMATO SON CORRECTOS Y SON RESPONSABLES DEL EMISOR.

YOLANI DIGNAY CUNANAL CEREZO
DIRECTORA GENERAL

JOSE FELIX GONZALEZ GUERRA
CONTADOR ADMINISTRATIVO

INSTITUTO MUNICIPAL DEL DEPORTE DE PUEBLA						
Estado Analítico del Ejercicio del Presupuesto de Egresos Detallado - LDF Clasificación Administrativa						
Del 01 de enero al 30 de Junio de 2020						
(PESOS)						
Concepto	Egresos					
	Aprobado (d)	Ampliaciones/ (Reducciones)	Modificado	Devengado	Pagado	Subejercicio
Gasto No Etiquetado	32,375,704.00	1,798,386.78	34,174,090.78	15,235,458.35	14,586,940.78	18,938,632.43
Instituto Municipal del Deporte de Puebla	32,375,704.00	1,798,386.78	34,174,090.78	15,235,458.35	14,586,940.78	18,938,632.43
Dependencia o Unidad Administrativa 2	0.00	0.00	0.00	0.00	0.00	0.00
Dependencia o Unidad Administrativa 3	0.00	0.00	0.00	0.00	0.00	0.00
Dependencia o Unidad Administrativa 4	0.00	0.00	0.00	0.00	0.00	0.00
Dependencia o Unidad Administrativa 5	0.00	0.00	0.00	0.00	0.00	0.00
Dependencia o Unidad Administrativa 6	0.00	0.00	0.00	0.00	0.00	0.00
Dependencia o Unidad Administrativa 7	0.00	0.00	0.00	0.00	0.00	0.00
Dependencia o Unidad Administrativa xx	0.00	0.00	0.00	0.00	0.00	0.00
Gasto Etiquetado	0.00	0.00	0.00	0.00	0.00	0.00
Dependencia o Unidad Administrativa 1	0.00	0.00	0.00	0.00	0.00	0.00
Dependencia o Unidad Administrativa 2	0.00	0.00	0.00	0.00	0.00	0.00
Dependencia o Unidad Administrativa 3	0.00	0.00	0.00	0.00	0.00	0.00
Dependencia o Unidad Administrativa 4	0.00	0.00	0.00	0.00	0.00	0.00
Dependencia o Unidad Administrativa 5	0.00	0.00	0.00	0.00	0.00	0.00
Dependencia o Unidad Administrativa 6	0.00	0.00	0.00	0.00	0.00	0.00
Dependencia o Unidad Administrativa 7	0.00	0.00	0.00	0.00	0.00	0.00
Dependencia o Unidad Administrativa xx	0.00	0.00	0.00	0.00	0.00	0.00
Total de Egresos	32,375,704.00	1,798,386.78	34,174,090.78	15,235,458.35	14,586,940.78	18,938,632.43

BAJO PROTESTA DE DECIR VERDAD DECLARAMOS QUE LOS DATOS ANOTADOS EN EL FORMATO SON CORRECTOS Y SON RESPONSABILIDAD DEL EMISOR.


 YOLATL DIONEY CUAHUAL CEREZO
 DIRECTORA GENERAL



 ROBERTO UMAEL CRESPO GUZMÁN
 COORDINADOR ADMINISTRATIVO


INSTITUTO MUNICIPAL DEL DEPORTE DE PUEBLA
Estado Analítico del Ejercicio del Presupuesto de Egresos Detallado – LDF
Clasificación Funcional (Finalidad y Función)
Del 01 de enero al 30 de Junio de 2020
(PESOS)

Concepto	Egresos				Subejercicio
	Aprobado	Ampliaciones/ (Reducciones)	Modificado	Devengado	
Gasto No Etiquetado	32,375,704.00	1,798,386.78	34,174,090.78	15,235,458.35	14,586,940.78
Gobierno	0.00	0.00	0.00	0.00	0.00
Legislación	0.00	0.00	0.00	0.00	0.00
Justicia	0.00	0.00	0.00	0.00	0.00
Coordinación de la Política de Gobierno	0.00	0.00	0.00	0.00	0.00
Relaciones Exteriores	0.00	0.00	0.00	0.00	0.00
Asuntos Financieros y Hacendarios	0.00	0.00	0.00	0.00	0.00
Seguridad Nacional	0.00	0.00	0.00	0.00	0.00
Asuntos de Orden Público y de Seguridad Interior	0.00	0.00	0.00	0.00	0.00
Otros Servicios Generales	0.00	0.00	0.00	0.00	0.00
Desarrollo Social	32,375,704.00	1,798,386.78	34,174,090.78	15,235,458.35	14,586,940.78
Protección Ambiental	0.00	0.00	0.00	0.00	0.00
Vivienda y Servicios a la Comunidad	0.00	0.00	0.00	0.00	0.00
Salud	0.00	0.00	0.00	0.00	0.00
Recreación, Cultura y Otras Manifestaciones Sociales	0.00	0.00	0.00	0.00	0.00
Educación	0.00	0.00	0.00	0.00	0.00
Protección Social	0.00	0.00	0.00	0.00	0.00
Otros Asuntos Sociales	0.00	0.00	0.00	0.00	0.00
Desarrollo Económico	32,375,704.00	1,798,386.78	34,174,090.78	15,235,458.35	14,586,940.78
Asuntos Económicos, Comerciales y Laborales en General	0.00	0.00	0.00	0.00	0.00
Agropecuaria, Silvicultura, Pesca y Caza	0.00	0.00	0.00	0.00	0.00
Combustibles y Energía	0.00	0.00	0.00	0.00	0.00
Minería, Manufacturas y Construcción	0.00	0.00	0.00	0.00	0.00
Transporte	0.00	0.00	0.00	0.00	0.00
Comunicaciones	0.00	0.00	0.00	0.00	0.00
Turismo	0.00	0.00	0.00	0.00	0.00
Ciencia, Tecnología e Innovación	0.00	0.00	0.00	0.00	0.00
Otras Industrias y Otros Asuntos Económicos	0.00	0.00	0.00	0.00	0.00
Otros No Clasificados en Funciones Anteriores	0.00	0.00	0.00	0.00	0.00
Transacciones de la Deuda Pública / Costo Financiero de la Deuda	0.00	0.00	0.00	0.00	0.00
Transferencias, Participaciones y Aportaciones Entre Diferentes Niveles y Ordenes de	0.00	0.00	0.00	0.00	0.00
Gobierno	0.00	0.00	0.00	0.00	0.00
Saneamiento del Sistema Financiero	0.00	0.00	0.00	0.00	0.00
Adeudos de Ejercicios Fiscales Anteriores	0.00	0.00	0.00	0.00	0.00
Gasto Etiquetado	0.00	0.00	0.00	0.00	0.00
Gobierno	0.00	0.00	0.00	0.00	0.00
Legislación	0.00	0.00	0.00	0.00	0.00
Justicia	0.00	0.00	0.00	0.00	0.00
Coordinación de la Política de Gobierno	0.00	0.00	0.00	0.00	0.00
Relaciones Exteriores	0.00	0.00	0.00	0.00	0.00
Asuntos Financieros y Hacendarios	0.00	0.00	0.00	0.00	0.00
Seguridad Nacional	0.00	0.00	0.00	0.00	0.00
Asuntos de Orden Público y de Seguridad Interior	0.00	0.00	0.00	0.00	0.00
Otros Servicios Generales	0.00	0.00	0.00	0.00	0.00
Desarrollo Social	0.00	0.00	0.00	0.00	0.00
Protección Ambiental	0.00	0.00	0.00	0.00	0.00

Vivienda y Servicios a la Comunidad	0.00	0.00	0.00	0.00	0.00	0.00	0.00	0.00	0.00
Salud	0.00	0.00	0.00	0.00	0.00	0.00	0.00	0.00	0.00
Recreación, Cultura y Otras Manifestaciones Sociales	0.00	0.00	0.00	0.00	0.00	0.00	0.00	0.00	0.00
Educación	0.00	0.00	0.00	0.00	0.00	0.00	0.00	0.00	0.00
Protección Social	0.00	0.00	0.00	0.00	0.00	0.00	0.00	0.00	0.00
Otros Asuntos Sociales	0.00	0.00	0.00	0.00	0.00	0.00	0.00	0.00	0.00
Desarrollo Económico	0.00	0.00	0.00	0.00	0.00	0.00	0.00	0.00	0.00
Asuntos Económicos, Comerciales y Laborales en General	0.00	0.00	0.00	0.00	0.00	0.00	0.00	0.00	0.00
Agropecuaria, Silvicultura, Pesca y Caza	0.00	0.00	0.00	0.00	0.00	0.00	0.00	0.00	0.00
Combustibles y Energía	0.00	0.00	0.00	0.00	0.00	0.00	0.00	0.00	0.00
Minería, Manufacturas y Construcción	0.00	0.00	0.00	0.00	0.00	0.00	0.00	0.00	0.00
Transporte	0.00	0.00	0.00	0.00	0.00	0.00	0.00	0.00	0.00
Comunicaciones	0.00	0.00	0.00	0.00	0.00	0.00	0.00	0.00	0.00
Turismo	0.00	0.00	0.00	0.00	0.00	0.00	0.00	0.00	0.00
Ciencia, Tecnología e Innovación	0.00	0.00	0.00	0.00	0.00	0.00	0.00	0.00	0.00
Otras Industrias y Otros Asuntos Económicos	0.00	0.00	0.00	0.00	0.00	0.00	0.00	0.00	0.00
Otras No Clasificadas en Fundenes Anteriores	0.00	0.00	0.00	0.00	0.00	0.00	0.00	0.00	0.00
Transacciones de la Deuda Pública / Costo Financiero de la Deuda	0.00	0.00	0.00	0.00	0.00	0.00	0.00	0.00	0.00
Transferencias, Participaciones y Aportaciones Entre Diferentes Niveles y Ordenes de Gobierno	0.00	0.00	0.00	0.00	0.00	0.00	0.00	0.00	0.00
Saneamiento del Sistema Financiero	0.00	0.00	0.00	0.00	0.00	0.00	0.00	0.00	0.00
Adeudos de Ejercicios Fiscales Anteriores	0.00	0.00	0.00	0.00	0.00	0.00	0.00	0.00	0.00
Total de Egresos	32,375,704.00	1,798,386.78	34,174,090.78	15,235,458.35	14,586,940.78	18,938,632.43			

BAJO PROTESTA DE DECIR VERDAD DECLARAMOS QUE LOS DATOS ANOTADOS EN EL FORMATO SON CORRECTOS Y SON RESPONSABILIDAD DEL EMISOR.


YOLATL DIONEY CUATRAL GEREZO
DIRECTORA GENERAL



JOSE FEDERICO ISMAEL CRESCO GUZMAN
COORDINADOR ADMINISTRATIVO




PUEBLA / PUEBLA
Proyecciones de Ingresos - LDF
(PESOS)
(CIFRAS NOMINALES)

Concepto	2020	Año 1	Año 2	Año 3	Año 4	Año 5
Ingresos de Libre Disposición	32,375,704.00	32,500,300.00	32,500,300.00	32,500,300.00	32,500,300.00	32,500,300.00
Impuestos	0.00	0.00	0.00	0.00	0.00	0.00
Cuotas y Aportaciones de Seguridad Social	0.00	0.00	0.00	0.00	0.00	0.00
Contribuciones de Mejoras	0.00	0.00	0.00	0.00	0.00	0.00
Derechos	6,499,740.00	6,500,000.00	6,500,000.00	6,500,000.00	6,500,000.00	6,500,000.00
Productos	260.00	300.00	300.00	300.00	300.00	300.00
Aprovechamientos	0.00	0.00	0.00	0.00	0.00	0.00
Ingresos por Ventas de Bienes y Servicios	0.00	0.00	0.00	0.00	0.00	0.00
Participaciones	0.00	0.00	0.00	0.00	0.00	0.00
Incentivos Derivados de la Colaboración Fiscal	0.00	0.00	0.00	0.00	0.00	0.00
Transferencias	25,875,704.00	26,000,000.00	26,000,000.00	26,000,000.00	26,000,000.00	26,000,000.00
Convenios	0.00	0.00	0.00	0.00	0.00	0.00
Otros Ingresos de Libre Disposición	0.00	0.00	0.00	0.00	0.00	0.00
Transferencias Federales Etiquetadas	0.00	0.00	0.00	0.00	0.00	0.00
Aportaciones	0.00	0.00	0.00	0.00	0.00	0.00
Convenios	0.00	0.00	0.00	0.00	0.00	0.00
Fondos Distintos de Aportaciones	0.00	0.00	0.00	0.00	0.00	0.00
Transferencias, Subsidios y Subvenciones, y Pensiones y Jubilaciones	0.00	0.00	0.00	0.00	0.00	0.00
Otras Transferencias Federales Etiquetadas	0.00	0.00	0.00	0.00	0.00	0.00
Ingresos Derivados de Financiamientos	0.00	0.00	0.00	0.00	0.00	0.00
Ingresos Derivados de Financiamientos	0.00	0.00	0.00	0.00	0.00	0.00
Total de Ingresos Proyectados	32,375,704.00	32,500,300.00	32,500,300.00	32,500,300.00	32,500,300.00	32,500,300.00
Datos Informativos						
Ingresos Derivados de Financiamientos con Fuente de Pago de Recursos de Libre Disposición	0.00	0.00	0.00	0.00	0.00	0.00
Ingresos derivados de Financiamientos con Fuente de Pago de Transferencias Federales Etiquetadas	0.00	0.00	0.00	0.00	0.00	0.00
Ingresos Derivados de Financiamiento	0.00	0.00	0.00	0.00	0.00	0.00


BAJO PROTESTA DE DECIR VERDAD DECLARAMOS QUE LOS DATOS ANOTADOS EN EL FORMATO SON CORRECTOS Y SON RESPONSABILIDAD DEL EMISOR.



YOLATL DIONEY CUANAL CEREZO
 DIRECTORA GENERAL


JOSÉ FEDERICO ISMAEL CRESPO GUZMÁN
 COORDINADOR ADMINISTRATIVO

PUEBLA / PUEBLA						
Proyecciones de Egresos - LDF						
(PESOS)						
(CIFRAS NOMINALES)						
Concepto (b)	2020	Año 1	Año 2	Año 3	Año 4 (d)	Año 5 (d)
Gasto No Etiquetado	32,375,704.00	32,800,000.00	32,800,000.00	32,800,000.00	32,800,000.00	32,800,000.00
Servicios Personales	14,198,246.00	17,600,000.00	17,600,000.00	17,600,000.00	17,600,000.00	17,600,000.00
Materiales y Suministros	3,753,500.00	5,500,000.00	5,500,000.00	5,500,000.00	5,500,000.00	5,500,000.00
Servicios Generales	9,908,958.00	5,000,000.00	5,000,000.00	5,000,000.00	5,000,000.00	5,000,000.00
Transferencias, Asignaciones, Subsidios y Otras Ayudas	4,403,000.00	4,700,000.00	4,700,000.00	4,700,000.00	4,700,000.00	4,700,000.00
Bienes Muebles, Inmuebles e Intangibles	112,000.00	0.00	0.00	0.00	0.00	0.00
Inversión Pública	0.00	0.00	0.00	0.00	0.00	0.00
Inversiones Financieras y Otras Provisiones	0.00	0.00	0.00	0.00	0.00	0.00
Participaciones y Aportaciones	0.00	0.00	0.00	0.00	0.00	0.00
Deuda Pública	0.00	0.00	0.00	0.00	0.00	0.00
Gasto Etiquetado	0.00	0.00	0.00	0.00	0.00	0.00
Servicios Personales	0.00	0.00	0.00	0.00	0.00	0.00
Materiales y Suministros	0.00	0.00	0.00	0.00	0.00	0.00
Servicios Generales	0.00	0.00	0.00	0.00	0.00	0.00
Transferencias, Asignaciones, Subsidios y Otras Ayudas	0.00	0.00	0.00	0.00	0.00	0.00
Bienes Muebles, Inmuebles e Intangibles	0.00	0.00	0.00	0.00	0.00	0.00
Inversión Pública	0.00	0.00	0.00	0.00	0.00	0.00
Inversiones Financieras y Otras Provisiones	0.00	0.00	0.00	0.00	0.00	0.00
Participaciones y Aportaciones	0.00	0.00	0.00	0.00	0.00	0.00
Deuda Pública	0.00	0.00	0.00	0.00	0.00	0.00
Total de Egresos Projectados	32,375,704.00	32,800,000.00	32,800,000.00	32,800,000.00	32,800,000.00	32,800,000.00

BAJO PROTESTA DE DECIR VERDAD DECLARAMOS QUE LOS DATOS ANOTADOS EN EL FORMATO SON CORRECTOS Y SON RESPONSABILIDAD DEL EMISOR.


YOLATL DIONEY CUANAL CEREZO
 DIRECTORA GENERAL


JOSÉ RICARDO ISMAEL CRESPO GUZMÁN
 COORDINADOR ADMINISTRATIVO




PUEBLA / PUEBLA						
Resultados de Ingresos - LDF						
(PESOS)						
Concepto	Año 5 ¹	Año 4 ¹	Año 3 ¹	Año 2 ¹	Año 1 ¹	2020 ²
Ingresos de Libre Disposición	39,318,921.56	34,649,362.14	34,774,286.08	31,690,687.67	36,057,901.03	31,786,463.74
Impuestos	0.00	0.00	0.00	0.00	0.00	0.00
Cuotas y Aportaciones de Seguridad Social	0.00	0.00	0.00	0.00	0.00	0.00
Contribuciones de Mejoras	0.00	0.00	0.00	0.00	0.00	0.00
Derechos	6,206,656.61	5,929,216.31	6,078,516.84	5,760,940.69	6,501,136.81	1,351,844.35
Productos	150,110.46	81,244.09	2,947.78	35,093.41	255.63	198.27
Aprovechamientos	0.00	0.00	0.00	0.00	0.00	0.00
Ingresos por Ventas de Bienes y Servicios	0.00	0.00	0.00	0.00	0.00	0.00
Participaciones	0.00	0.00	0.00	0.00	0.00	0.00
Incentivos Derivados de la Colaboración Fiscal	0.00	0.00	0.00	0.00	0.00	0.00
Transferencias	32,962,154.49	28,638,901.74	28,692,821.46	25,894,653.57	29,556,508.59	30,434,421.12
Convenios	0.00	0.00	0.00	0.00	0.00	0.00
Otros Ingresos de Libre Disposición	0.00	0.00	0.00	0.00	0.00	0.00
Transferencias Federales Etiquetadas	0.00	0.00	0.00	0.00	0.00	0.00
Aportaciones	0.00	0.00	0.00	0.00	0.00	0.00
Convenios	0.00	0.00	0.00	0.00	0.00	0.00
Fondos Distintos de Aportaciones	0.00	0.00	0.00	0.00	0.00	0.00
Transferencias, Subsidios y Subvenciones, y Pensiones y Jubilaciones	0.00	0.00	0.00	0.00	0.00	0.00
Otras Transferencias Federales Etiquetadas	0.00	0.00	0.00	0.00	0.00	0.00
Ingresos Derivados de Financiamientos	0.00	0.00	0.00	0.00	0.00	0.00
Ingresos Derivados de Financiamientos	0.00	0.00	0.00	0.00	0.00	0.00
Total de Resultados de Ingresos	39,318,921.56	34,649,362.14	34,774,286.08	31,690,687.67	36,057,901.03	31,786,463.74
Datos Informativos						
Ingresos Derivados de Financiamientos con Fuente de Pago de Recursos de Libre Disposición	0.00	0.00	0.00	0.00	0.00	0.00
Ingresos derivados de Financiamientos con Fuente de Pago de Transferencias Federales Etiquetadas	0.00	0.00	0.00	0.00	0.00	0.00
Ingresos Derivados de Financiamiento	0.00	0.00	0.00	0.00	0.00	0.00

¹. Los importes corresponden al momento contable de los Ingresos devengados.

². Los importes corresponden a los Ingresos devengados al cierre trimestral más reciente disponible y estimados para el resto del ejercicio.

BAJO PROTESTA DE DECIR VERDAD DECLARAMOS QUE LOS DATOS ANOTADOS EN EL FORMATO SON CORRECTOS Y SON RESPONSABILIDAD DEL EMISOR.


YOLATL DIGNEY CUANAL CEREZO
 DIRECTORA GENERAL



JOSE FEDERICO ISMAEL CRESPO GUZMÁN
 COORDINADOR ADMINISTRATIVO

PUEBLA / PUEBLA						
Resultados de Egresos - LDF						
(PESOS)						
Concepto	Año 5 ¹	Año 4 ¹	Año 3 ¹	Año 2 ¹	Año 1 ¹	2020 ²
Gasto No Etiquetado	38,548,552.59	34,687,375.45	35,278,754.85	29,819,660.13	35,875,831.05	34,174,090.78
Servicios Personales	15,530,271.10	15,614,227.60	15,804,339.84	16,099,133.01	17,242,595.26	14,441,934.99
Materiales y Suministros	6,227,115.83	6,225,851.30	4,602,684.48	4,338,551.82	5,960,301.47	6,002,453.37
Servicios Generales	10,163,998.00	7,546,873.45	6,136,545.23	4,051,564.01	6,240,407.84	7,105,230.24
Transferencias, Asignaciones, Subsidios y Otras Ayudas	6,490,304.60	5,068,293.02	8,548,355.46	5,248,814.57	5,247,705.01	6,527,575.62
Bienes Muebles, Inmuebles e Intangibles	136,863.06	232,130.08	186,829.84	81,596.72	1,184,821.47	96,896.56
Inversión Pública	0.00	0.00	0.00	0.00	0.00	0.00
Inversiones Financieras y Otras Provisiones	0.00	0.00	0.00	0.00	0.00	0.00
Participaciones y Aportaciones	0.00	0.00	0.00	0.00	0.00	0.00
Deuda Pública	0.00	0.00	0.00	0.00	0.00	0.00
Gasto Etiquetado	0.00	0.00	0.00	0.00	0.00	0.00
Servicios Personales	0.00	0.00	0.00	0.00	0.00	0.00
Materiales y Suministros	0.00	0.00	0.00	0.00	0.00	0.00
Servicios Generales	0.00	0.00	0.00	0.00	0.00	0.00
Transferencias, Asignaciones, Subsidios y Otras Ayudas	0.00	0.00	0.00	0.00	0.00	0.00
Bienes Muebles, Inmuebles e Intangibles	0.00	0.00	0.00	0.00	0.00	0.00
Inversión Pública	0.00	0.00	0.00	0.00	0.00	0.00
Inversiones Financieras y Otras Provisiones	0.00	0.00	0.00	0.00	0.00	0.00
Participaciones y Aportaciones	0.00	0.00	0.00	0.00	0.00	0.00
Deuda Pública	0.00	0.00	0.00	0.00	0.00	0.00
Total del Resultado de Egresos	38,548,552.59	34,687,375.45	35,278,754.85	29,819,660.13	35,875,831.05	34,174,090.78

¹. Los importes corresponden a los egresos totales devengados.

². Los importes corresponden a los egresos devengados al cierre trimestral más reciente disponible y estimados para el resto del ejercicio.

BAJO PROTESTA DE DECIR VERDAD DECLARAMOS QUE LOS DATOS ANOTADOS EN EL FORMATO SON CORRECTOS Y SON RESPONSABILIDAD DEL EMISOR.



 YOLATL DIONEY CUANAL CEREZO
 DIRECTORA GENERAL


 JOSÉ BERICO ISMAEL CRESPO GUZMÁN
 COORDINADOR ADMINISTRATIVO

INSTITUTO MUNICIPAL DEL DEPORTE DE PUEBLA
Informe sobre Estudios Actuariales - LDF

	Pensiones y jubilaciones	Salud	Riesgos de trabajo	Invalidez y vida	Otras prestaciones sociales
Tipo de Sistema Prestación laboral o Fondo general para trabajadores del estado o municipio Beneficio definido, Contribución definida o Mixto					
Población afiliada Activos Edad máxima Edad mínima Edad promedio Pensionados y Jubilados Edad máxima Edad mínima Edad promedio Beneficiarios Promedio de años de servicio (trabajadores activos) Aportación individual al plan de pensión como % del salario Aportación del ente público al plan de pensión como % del salario Crecimiento esperado de los pensionados y jubilados (como %) Crecimiento esperado de los activos (como %) Edad de Jubilación o Pensión Esperanza de vida					
Ingresos del Fondo Ingresos Anuales al Fondo de Pensiones					
Nómina anual Activos Pensionados y Jubilados Beneficiarios de Pensionados y Jubilados					
Monto mensual por pensión Máximo Mínimo Promedio					
Monto de la reserva					
Valor presente de las obligaciones Pensiones y Jubilaciones en curso de pago Generación actual Generaciones futuras					
Valor presente de las contribuciones asociadas a los sueldos futuros de cotización X% Generación actual Generaciones futuras					
Valor presente de aportaciones futuras Generación actual Generaciones futuras Otros Ingresos					
Déficit/superávit actuarial Generación actual Generaciones futuras					
Periodo de suficiencia Año de descapitalización Tasa de rendimiento					
Estudio actuarial Año de elaboración del estudio actuarial Empresa que elaboró el estudio actuarial					

BAJO PROTESTA DE DECIR VERDAD DECLARAMOS QUE LOS DATOS ANOTADOS EN EL FORMATO SON CORRECTOS Y SON RESPONSABILIDAD DEL EMISOR.


YOLATL DIONEY CUANAL CEREZO
DIRECTORA GENERAL


JOSE FEDERICO ISMAEL CRESPO GUZMÁN
COORDINADOR ADMINISTRATIVO