

**RECIBO**  
 201716917



ENTE FISCALIZADO: Paramunicipal AÑO: 2017  
 RECIBIMOS DEL C. Juan Ignacio Basaguren Y García  
 CARGO: Director General  
 PROCEDENCIA: 95/02 Instituto Municipal del Deporte de Puebla

**DESCRIPCIÓN DE LA DOCUMENTACIÓN:**

TIPO DE DOCUMENTO	AÑO	MES	MEDIOS DE ALMACENAMIENTO	NÚM. DE LEGAJOS
40 Formatos Trimestrales de la Ley de Disciplina Financiera Segundo Trimestre	2017	Junio	Disco(s): -1- CD/DVD	1

**Observaciones :**

CUATRO VECES HEROICA PUEBLA DE ZARAGOZA, 23 DE AGOSTO DE 2017

Módulo: 12 Poder Ejecutivo

Recibido en: Oficinas A.S.P.

Original.- Ente Fiscalizado  
 Copia 1.- Gestión Documental  
 Copia 2.-

"Cuentas Claras para Puebla"

OFICIO Núm. IMDP/D.G./C.A/539/2017

Asunto: **FORMATOS DE LA LEY DE DISCIPLINA FINANCIERA  
DEL 1 DE ABRIL AL 30 DE JUNIO DE 2017**

Página 1 de 2

**DR. DAVID VILLANUEVA LOMELÍ**  
**AUDITORÍA SUPERIOR DEL ESTADO DE PUEBLA**  
**DEL H. CONGRESO DEL ESTADO.**  
**PRESENTE.**

Por este conducto le envío un cordial saludo y a su vez me permito adjuntar al presente la información correspondiente a los Formatos de la Ley de Disciplina Financiera de este Instituto Municipal del Deporte de Puebla por el periodo comprendido del 1 de Abril al 30 de Junio de 2017, con la información que a continuación se detalla:

1. Formato del Estado de Situación Financiera Detallado
2. Formato del Informe de la Deuda Pública y Otros Pasivos
3. Formato del Informe Analítico de Obligaciones Diferentes de Financiamientos
4. Formato del Balance Presupuestario
5. Formato Analítico de Ingresos Detallado
6. Formato del Estado Analítico del Ejercicio del Presupuesto de Egresos Detallado (Clasificación por Objeto del Gasto)
7. Formato del Estado Analítico del Ejercicio del Presupuesto de Egresos Detallado (Clasificación Administrativa)
8. Formato del Estado Analítico del Ejercicio del Presupuesto de Egresos Detallado (Clasificación Funcional)
9. Formato del Estado Analítico del Ejercicio del Presupuesto de Egresos Detallado (Clasificación de Servicios Personales por Categoría)
10. Un disco compacto que contiene la información antes relacionada.

Sin más por el momento, le reitero a Usted la seguridad de mi atenta y distinguida consideración.

OFICIO Núm. IMDP/D.G./C.A/539/2017

Asunto: **FORMATOS DE LA LEY DE DISCIPLINA FINANCIERA  
DEL 1 DE ABRIL AL 30 DE JUNIO DE 2017**  
Página 2 de 2

**ATENTAMENTE**  
**"SUFRAGIO EFECTIVO, NO REELECCIÓN"**  
**CUATRO VECES HERÓICA PUEBLA DE ZARAGOZA, A 22 DE AGOSTO DE 2017**  
**"PUEBLA CIUDAD DEL PROGRESO"**

  
**C. JUAN IGNACIO BASAGUREN Y GARCÍA**  
**DIRECTOR GENERAL**



C' JIBG/mqjb



CLAVE: 95/02

SUJETO DE REVISIÓN: INSTITUTO MUNICIPAL DEL DEPORTE DE PUEBLA

Estado de Situación Financiera Detallado					
Al 30 de junio de 2017					
(PESOS)					
Concepto	2017	2016	Concepto	2017	2016
<b>Activo Circulante</b>			<b>Pasivo Circulante</b>		
Efectivo	5,158,181.36	1,427,367.06	Servicios Personales por Pagar a Corto Plazo	372,588.07	541,296.37
Bancos/Tesorerías	13,003.00		Proveedores por Pagar a Corto Plazo	166,023.43	210,196.27
Bancos/Dependencias y Otros	5,145,181.36	1,427,367.06	Contratistas por Obras Públicas por Pagar a Corto Plazo	27,000.00	4,000.00
Inversiones Temporales (Hasta 3 meses)			Participaciones y Aportaciones por Pagar a Corto Plazo		
Fondos con Afectación Específica			Transferencias Otorgadas por Pagar a Corto Plazo		
Depósitos de Fondos de Terceros en Garantía y/o Administración			Intereses, Comisiones y Otros Gastos de la Deuda Pública por Pagar a Corto Plazo		
Otros Efectivos y Equivalentes			Retenciones y Contribuciones por Pagar a Corto Plazo	179,564.64	327,100.10
Inversiones Financieras de Corto Plazo	1,502.97	2,535.33	Devoluciones de la Ley de Ingresos por Pagar a Corto Plazo		
Cuentas por Cobrar a Corto Plazo	1,502.97	2,535.33	Otros Cuentos por Pagar a Corto Plazo		
Deudores Diversos por Cobrar a Corto Plazo			Documentos Comerciales por Pagar a Corto Plazo		
Ingresos por Recuperar a Corto Plazo			Documentos con Contratistas por Obras Públicas por Pagar a Corto Plazo		
Cuentas por Anticipos de la Tesorería a Corto Plazo			Otros Documentos por Pagar a Corto Plazo		
Anticipos Otorgados a Corto Plazo			Porción a Corto Plazo de la Deuda Pública		
Derechos a Recibir Efectivo o Equivalentes a Corto Plazo			Porción a Corto Plazo de Arrendamiento Financiero		
Anticipos a Proveedores por Adquisición de Bienes y Prestación de Servicios a Corto Plazo			Pasivos Diferidos a Corto Plazo		
Anticipos a Proveedores por Adquisición de Bienes Inmuebles y Muebles a Corto Plazo			Ingresos Cobrados por Adelantado a Corto Plazo		
Anticipos a Proveedores por Adquisición de Bienes Intangibles a Corto Plazo			Intereses Cobrados por Adelantado a Corto Plazo		
Anticipos a Contratistas por Obras Públicas a Corto Plazo			Otros Pasivos Diferidos a Corto Plazo		
Otros Derechos a Recibir Bienes o Servicios a Corto Plazo					
Inventario de Mercancías para Venta			Fondos en Garantía a Corto Plazo		
Inventario de Mercancías Terminadas			Fondos en Administración a Corto Plazo		
Inventario de Mercancías en Proceso de Elaboración			Fondos Contingentes a Corto Plazo		
Inventario de Materias Primas, Materiales y Suministros para Producción			Fondos de Fideicomisos, Mandatos y Contratos Análogos a Corto Plazo		
Bienes en Tránsito			Otros Fondos de Terceros en Garantía y/o Administración a Corto Plazo		
Estimación por Pérdida o Deterioro de Activos Circulantes			Valores y Bienes en Garantía a Corto Plazo		
Estimaciones para Cuentas Incobrables por Derechos a Recibir Efectivo o Equivalentes			Provisiones para Demandas y Juicios a Corto Plazo		
Estimación por Deterioro de Inventarios			Provisión para Contingencias a Corto Plazo		
Valores en Garantía			Otras Provisiones a Corto Plazo		
Bienes en Garantía (excluye depósitos de fondos)			Ingresos por Clasificar		
Bienes Derivados de Embargos, Demoras, Aseguramientos y Dación en Pago			Recaudación por Participar		
Adquisición con Fondos de Terceros			Otros Pasivos Circulantes		
<b>Total de Activos Circulantes</b>	<b>5,154,684.32</b>	<b>1,429,902.39</b>	<b>Total de Pasivos Circulantes</b>	<b>372,588.07</b>	<b>541,296.37</b>
<b>Activo No Circulante</b>			<b>Pasivo No Circulante</b>		
Inversiones Financieras a Largo Plazo			Cuentas por Pagar a Largo Plazo		
Derechos a Recibir Efectivo o Equivalente a Largo Plazo			Documentos por Pagar a Largo Plazo		
Bienes Inmuebles, Infraestructura y Construcciones en Proceso	7,429,032.43	7,330,439.39	Deuda Pública a Largo Plazo		
Bienes Muebles			Pasivos Diferidos a Largo Plazo		
Activos Intangibles			Fondos y Bienes de Terceros en Garantía y/o Administración a Largo Plazo		
Depreciación, Deterioro y Amortización Acumulada de Bienes	1,516,699.51	1,244,347.69	Provisiones a Largo Plazo		
Activos Diferidos					
Estimación por Pérdida o Deterioro de Activos no Circulantes			Total de Pasivos No Circulantes		
Otros Activos no Circulantes					
<b>Total de Activos no Circulantes</b>	<b>5,912,332.92</b>	<b>6,086,091.70</b>	<b>Total del Pasivo</b>	<b>372,588.07</b>	<b>541,296.37</b>
<b>Total de Activos</b>	<b>11,077,017.25</b>	<b>7,515,994.09</b>	<b>HACIENDA PÚBLICA/PATRIMONIO</b>		
			Aportaciones	3,765,001.75	3,765,001.75
			Donaciones de Capital		
			Actualización de la Hacienda Pública/Patrimonio		
			Resultados del Ejercicio (Ahorro/Desahorro)	6,934,427.43	3,209,435.97
			Resultados de Ejercicios Anteriores	3,724,731.46	331,975.55
			Reservas	3,209,695.97	3,541,671.52
			Reservas		
			Rectificaciones de Resultados de Ejercicios Anteriores		
			Resultado por Posición Monetaria		
			Resultado por Tenencia de Activos no Monetarios		
			Total Hacienda Pública/Patrimonio	10,599,429.18	6,974,697.72
			<b>Total del Pasivo y Hacienda Pública/Patrimonio</b>	<b>11,077,017.25</b>	<b>7,515,994.09</b>

BAJO PRUTESTA DE DECIR VERDAD DECLARAMOS QUE LOS DATOS ANOTADOS EN EL FORMATO, SON CORRECTOS Y SON RESPONSABILIDAD DEL EMISOR

*Juan Ignacio Basaguren y Garcia*  
**JUAN IGNACIO BASAGUREN Y GARCIA**  
 DIRECTOR GENERAL

*Maria del Carmen López Brito*  
**MARIA DEL CARMEN LÓPEZ BRITO**  
 COORDINADORA ADMINISTRATIVA

4

CLAVE: 95/02

SUJETO DE REVISIÓN: INSTITUTO MUNICIPAL DEL DEPORTE DE PUEBLA

Informe Analítico de la Deuda Pública y Otros Pasivos

Del 1 de enero al 30 de junio de 2017


(PESOS)

Denominación de la Deuda Pública y Otros Pasivos	Saldo al 31 de diciembre de 2016	Disposiciones del Periodo	Amortizaciones del Periodo	Revaluaciones, Reclasificaciones y Otros Ajustes	Saldo Final del Periodo	Pago de Intereses del Periodo	Pago de Comisiones y demás costos asociados durante el Periodo
<b>Deuda Pública</b>	-	-	-	-	-	-	-
<b>Corto Plazo</b>	-	-	-	-	-	-	-
Instituciones de Crédito							
Títulos y Valores							
Arrendamientos Financieros							
<b>Largo Plazo</b>	-	-	-	-	-	-	-
Instituciones de Crédito							
Títulos y Valores							
Arrendamientos Financieros							
<b>Otros Pasivos</b>	541,296.37	13,598,001.59	13,766,709.89	-	372,588.07	-	-
<b>Total de la Deuda Pública y Otros Pasivos</b>	541,296.37	13,598,001.59	13,766,709.89	-	372,588.07	-	-
<b>Deuda Contingente 1 (Informativo)</b>							
Deuda Contingente 1							
Deuda Contingente 2							
Deuda Contingente XX							
<b>Valor de Instrumentos Bono Cupón Cero 2 (Informativo)</b>							
Instrumento Bono Cupón Cero 1							
Instrumento Bono Cupón Cero 2							
Instrumento Bono Cupón Cero XX							

Obligaciones a Corto Plazo	Monto Contratado	Plazo Pactado	Tasa de Interés	Comisiones y Costos Relacionados	Tasa Efectiva
<b>Obligaciones a Corto Plazo (Informativo)</b>					
Crédito 1					
Crédito 2					
Crédito XX					

BAJO PROTESTA DE DECIR VERDAD DECLARAMOS QUE LOS DATOS ANOTADOS EN EL FORMATO, SON CORRECTOS Y SON RESPONSABILIDAD DEL EMISOR

4

  
JUAN IGNACIO BASAGUREN Y GARCÍA  
DIRECTOR GENERAL

  
MARÍA DEL CARMEN JIMÉNEZ BRITO  
COORDINADORA ADMINISTRATIVA



CLAVE: 95/02  
 SUJETO DE REVISIÓN: INSTITUTO MUNICIPAL DEL DEPORTE DE PUEBLA

Informe Analítico de Obligaciones Diferentes de Financiamientos										
Del 1 de enero al 30 de junio de 2017 (PESOS)										
Denominación de las Obligaciones Diferentes de Financiamiento	Fecha del Contrato	Fecha de inicio de operación del proyecto	Fecha de vencimiento	Monto de la inversión pagado	Monto prometido mensual del pago de la contraprestación	Monto prometido mensual del pago de la contraprestación correspondiente al pago de inversión	Monto pagado de la inversión al 30 de junio de 2017	Pazo pactado	Monto pagado de la inversión actualizado al 30 de junio de 2017	Saldo pendiente por pagar de la inversión al 30 de junio de 2017
<b>A. Asociaciones Público Privadas</b>										
a) APP 1										
b) APP 2										
c) APP 3										
d) APP XX										
<b>B. Otros Instrumentos</b>										
a) Otro Instrumento 1										
b) Otro Instrumento 2										
c) Otro Instrumento 3										
d) Otro Instrumento XX										
<b>Total de Obligaciones Diferentes de Financiamiento</b>										

BAJO PROTESTA DE DECIR VERDAD DECLARAMOS QUE LOS DATOS ANOTADOS EN EL FORMATO, SON CORRECTOS Y SON RESPONSABILIDAD DEL EMISOR

*Juan Ignacio Basaguren*  
 JUAN IGNACIO BASAGUREN Y GARCÍA  
 DIRECTOR GENERAL

*Maria del Carmen Sánchez Brito*  
 MARÍA DEL CARMEN SÁNCHEZ BRITO  
 COORDINADORA ADMINISTRATIVA

+

CLAVE: 95/02

SUJETO DE REVISIÓN: INSTITUTO MUNICIPAL DEL DEPORTE DE PUEBLA

Balance Presupuestario			
Del 1 de enero al 30 de junio de 2017			
(PESOS)			
Concepto	Estimado/ Aprobado	Devengado	Recaudado/ Pagado
<b>Ingresos Totales</b>	24,792,821.46	17,537,066.59	17,537,066.59
Ingresos de Libre Disposición	24,792,821.46	17,537,066.59	17,537,066.59
Transferencias Federales Etiquetadas			
Financiamiento Neto			
<b>Egresos Presupuestarios</b>	24,792,821.46	12,749,970.33	12,378,888.69
Gasto No Etiquetado (sin incluir Amortización de la Deuda Pública)	24,792,821.46	12,749,970.33	12,378,888.69
Gasto Etiquetado (sin incluir Amortización de la Deuda Pública)			
<b>Remanentes del Ejercicio Anterior</b>	888,606.02	888,606.02	888,606.02
Remanentes de Ingresos de Libre Disposición aplicados en el periodo	888,606.02	888,606.02	888,606.02
Remanentes de Transferencias Federales Etiquetadas aplicados en el periodo			
Balance Presupuestario	888,606.02	5,675,702.28	6,046,783.92
Balance Presupuestario sin Financiamiento Neto	888,606.02	5,675,702.28	6,046,783.92
Balance Presupuestario sin Financiamiento Neto y sin Remanentes del Ejercicio Anterior	-	4,787,096.26	5,158,177.90


Concepto	Devengado	Devengado	Pagado
Intereses, Comisiones y Gastos de la Deuda	-	-	-
Intereses, Comisiones y Gastos de la Deuda con Gasto No Etiquetado	-	-	-
Intereses, Comisiones y Gastos de la Deuda con Gasto Etiquetado	-	-	-
<b>Balance Primario</b>	-	4,787,096.26	5,158,177.90


Concepto	Estimado/ Aprobado	Devengado	Recaudado/ Pagado
Financiamiento	-	-	-
Financiamiento con Fuente de Pago de Ingresos de Libre Disposición	-	-	-
Financiamiento con Fuente de Pago de Transferencias Federales etiquetadas	-	-	-
Amortización de la Deuda	-	-	-
Amortización de la Deuda Pública con Gasto No Etiquetado	-	-	-
Amortización de la Deuda Pública con Gasto Etiquetado	-	-	-
<b>Financiamiento Neto</b>	-	-	-

Concepto	Estimado/ Aprobado	Devengado	Recaudado/ Pagado
Ingresos de Libre Disposición	24,792,821.46	17,537,066.59	17,537,066.59
Financiamiento Neto con Fuente de Pago de ingresos de Libre Disposición	-	-	-
Financiamiento con Fuente de Pago de Ingresos de Libre Disposición	-	-	-
Amortización de la Deuda Pública con Gasto No Etiquetado	-	-	-
Gasto No Etiquetado (sin incluir Amortización de la Deuda Pública)	24,792,821.46	12,749,970.33	12,378,888.69
Remanentes de Ingresos de Libre Disposición aplicados en el periodo	888,606.02	888,606.02	888,606.02
Balance Presupuestario de Recursos Disponibles	888,606.02	5,675,702.28	6,046,783.92
Balance Presupuestario de Recursos Disponibles sin Financiamiento Neto	888,606.02	5,675,702.28	6,046,783.92

Concepto	Estimado/ Aprobado	Devengado	Recaudado/ Pagado
Transferencias Federales Etiquetadas	\$ -	\$ -	\$ -
Financiamiento Neto con Fuente de Pago de Transferencias Federales Etiquetadas	\$ -	\$ -	\$ -
Financiamiento con Fuente de Pago de Transferencias Federales etiquetadas	\$ -	\$ -	\$ -
Amortización de la Deuda Pública con Gasto Etiquetado	\$ -	\$ -	\$ -
Gasto Etiquetado (sin incluir Amortización de la Deuda Pública)	\$ -	\$ -	\$ -
Remanentes de Transferencias Federales Etiquetadas aplicados en el periodo	\$ -	\$ -	\$ -
Balance Presupuestario de Recursos Etiquetados	\$ -	\$ -	\$ -
Balance Presupuestario de Recursos Etiquetados sin Financiamiento Neto	\$ -	\$ -	\$ -

BAJO PROTESTA DE DECIR VERDAD DECLARAMOS QUE LOS DATOS ANOTADOS EN EL FORMULARIO, SON CORRECTOS Y SON RESPONSABILIDAD DEL EMISOR

  
JUAN IGNACIO BASAGUREN Y GARCÍA  
DIRECTOR GENERAL

  
MARÍA DEL CARMEN JIMÉNEZ BRITO  
COORDINADORA ADMINISTRATIVA

4




CLAVE: 95/02

SUJETO DE REVISIÓN: INSTITUTO MUNICIPAL DEL DEPORTE DE PUEBLA

Estado Analítico de Ingresos Detallado Del 1 de enero al 30 de junio de 2017 (PESOS)						
Concepto	Ingreso					Diferencia
	Estimado	Amplicaciones/ (Reducciones)	Modificado	Devengado	Recaudado	
<b>Ingresos de Libre Disposición</b>						
Impuestos						
Cuotas y Aportaciones de Seguridad Social						
Contribuciones de Mejoras						
Derechos	4,999,900.00	-	4,999,900.00	2,840,039.22	2,840,039.22	2,159,860.78
Productos	100.00	-	100.00	27.37	27.37	72.63
Aprovechamientos						
Ingresos por Ventas de Bienes y Servicios						
Participaciones						
Fondo General de Participaciones						
Fondo de Fomento Municipal						
Fondo de Fiscalización y Recaudación						
Fondo de Compensación						
Fondo de Extracción de Hidrocarburos						
Impuesto Especial Sobre Producción y Servicios						
0.136% de la Recaudación Federal Participable						
3.17% Sobre Extracción de Petróleo						
Gasolinas y Diésel						
Fondo del Impuesto Sobre la Renta						
Fondo de Estabilización de los Ingresos de las Entidades Federativas						
Incentivos Derivados de la Colaboración Fiscal						
Tenencia o Uso de Vehículos						
Fondo de Compensación ISAN						
Impuesto Sobre Automóviles Nuevos						
Fondo de Compensación de Repecos-Intermedios						
Otros Incentivos Económicos						
Transferencias	19,792,821.46	6,000,000.00	25,792,821.46	14,697,000.00	14,697,000.00	5,095,821.46
Convenios						
Otros Convenios y Subsidios						
Otros Ingresos de Libre Disposición						
Participaciones en Ingresos Locales						
Otros Ingresos de Libre Disposición						
<b>Total de Ingresos de Libre Disposición</b>	<b>24,792,821.46</b>	<b>6,000,000.00</b>	<b>30,792,821.46</b>	<b>17,537,066.59</b>	<b>17,537,066.59</b>	<b>7,255,754.87</b>
<b>Ingresos Excedentes de Ingresos de Libre Disposición</b>						
<b>Transferencias Federales Etiquetadas</b>						
Aportaciones						
Fondo de Aportaciones para la Nómina Educativa y Gasto Operativo						
Fondo de Aportaciones para los Servicios de Salud						
Fondo de Aportaciones para la Infraestructura Social						
Fondo de Aportaciones para el Fortalecimiento de los Municipios y de las Demarcaciones Territoriales del Distrito Federal						
Fondo de Aportaciones Múltiples						
Fondo de Aportaciones para la Educación Tecnológica y de Adultos						
Fondo de Aportaciones para la Seguridad Pública de los Estados y del Distrito Federal						
Fondo de Aportaciones para el Fortalecimiento de las Entidades Federativas						
Convenios						
Convenios de Protección Social en Salud						
Convenios de Descentralización						
Convenios de Reasignación						
Otros Convenios y Subsidios						
Fondos Distintos de Aportaciones						
Fondo para Entidades Federativas y Municipios Productores de Hidrocarburos						
Fondo Minero						
Transferencias, Subsidios y Subvenciones, y Pensiones y Jubilaciones						
Otras Transferencias Federales Etiquetadas						
<b>Total de Transferencias Federales Etiquetadas</b>						
<b>Ingresos Derivados de Financiamientos</b>						
<b>Ingresos Derivados de Financiamientos</b>						
<b>Total de Ingresos</b>	<b>24,792,821.46</b>	<b>6,000,000.00</b>	<b>30,792,821.46</b>	<b>17,537,066.59</b>	<b>17,537,066.59</b>	<b>7,255,754.87</b>
Datos Informativos						
1. Ingresos Derivados de Financiamientos con Fuente de Pago de Ingresos de Libre Disposición						
2. Ingresos Derivados de Financiamientos con Fuente de Pago de Transferencias Federales Etiquetadas						
3. Ingresos Derivados de Financiamientos (3 = 1 + 2)						

FUJO PROTESTA DE DECIR VERDAD DECLARAMOS QUE LOS DATOS ANOTADOS EN EL FORMULARIO, SON CORRECTOS Y SON RESPONSABILIDAD DEL EMISOR

  
JUAN IGNACIO BASAGUREN Y GARCÍA  
DIRECTOR GENERAL

  
MARÍA DEL CARMEN JIMÉNEZ BRITO  
COORDINADORA ADMINISTRATIVA



CLAVE: 95/02

SUJETO DE REVISIÓN: INSTITUTO MUNICIPAL DEL DEPORTE DE PUEBLA

Estado Análisis del Ejercicio del Presupuesto de Egresos Detallado  
 Clasificación por Objetos del Gasto (Capítulo y Concepto)  
 Del 1 de enero al 30 de junio de 2017  
 (PESOS)

Concepto (s)	Egresos					
	Aprobado	Ampliaciones/ (Reducciones)	Modificado	Devengado	Pagado	Subejercido
<b>Gasto No Etiquetado</b>	\$ 24,792,013.46	\$ 6,388,406.02	\$ 31,681,427.48	\$ 11,638,576.15	\$ 13,257,494.71	\$ 11,042,851.13
<b>Servicios Personales</b>	\$ 11,773,000.00	\$ 3,503,606.02	\$ 15,311,606.02	\$ 7,017,052.25	\$ 6,700,879.61	\$ 8,399,554.77
Remuneraciones al Personal de Carácter Permanente	\$ 9,645,000.00	\$ 3,403,074.05	\$ 13,048,074.05	\$ 6,229,041.49	\$ 6,051,901.28	\$ 6,818,232.16
Remuneraciones al Personal de Carácter Transitorio						
Remuneraciones Adicionales y Especiales	\$ 1,360,000.00	\$ 44,240.80	\$ 1,315,759.20	\$ 134,605.11	\$ 184,605.11	\$ 1,131,154.09
Seguridad Social	\$ 708,000.00	\$ 179,752.77	\$ 947,752.77	\$ 597,584.05	\$ 464,411.22	\$ 350,169.12
Otras Prestaciones Sociales y Económicas						
Previsiones						
Pago de Estímulos a Servidores Públicos						
<b>Materiales y Suministros</b>	\$ 8,741,000.00	\$ 479,521.55	\$ 4,170,521.55	\$ 2,110,109.36	\$ 2,210,109.36	\$ 1,960,412.19
Materiales de Administración, Emisión de Documentos y Artículos Oficiales	\$ 886,000.00	\$ 46,277.14	\$ 819,772.66	\$ 255,904.64	\$ 255,936.64	\$ 563,766.02
Alimentos y Utensilios	\$ 160,000.00	\$ 48,101.51	\$ 208,301.51	\$ 82,376.11	\$ 82,376.11	\$ 125,925.40
Materias Primas y Materiales de Producción y Comercialización		\$ 31,349.00	\$ 31,349.00	\$ 31,149.00	\$ 31,149.00	
Materiales y Artículos de Construcción y de Reparación	\$ 1,315,000.00	\$ 107,915.56	\$ 1,422,915.56	\$ 103,502.56	\$ 91,546.05	\$ 629,327.00
Productos Químicos, Farmacéuticos y de Laboratorio	\$ 510,000.00	\$ 117,144.64	\$ 697,144.64	\$ 552,481.46	\$ 551,481.46	\$ 144,657.18
Combustibles, Lubricantes y Aditivos	\$ 200,000.00	\$ 81,267.07	\$ 283,267.07	\$ 251,867.07	\$ 253,267.07	\$ 30,000.00
Vestuario, Blancos, Prendas de Protección y Artículos Deportivos	\$ 105,000.00	\$ 76,206.84	\$ 278,193.16	\$ 108,001.22	\$ 190,001.12	\$ 170,791.94
Materiales y Suministros Para Seguridad						
Herramientas, Refacciones y Accesorios Menores	\$ 385,000.00	\$ 41,027.95	\$ 429,027.95	\$ 133,102.30	\$ 133,101.30	\$ 295,926.65
<b>Servicios Generales</b>	\$ 4,217,410.70	\$ 464,118.13	\$ 4,791,528.83	\$ 2,484,703.78	\$ 2,439,798.78	\$ 2,266,805.10
Servicios Básicos	\$ 961,000.00	\$ 98,126.81	\$ 1,059,126.81	\$ 891,571.17	\$ 530,248.14	\$ 358,405.03
Servicios de Arrendamiento	\$ 413,000.00	\$ 191,166.09	\$ 648,466.30	\$ 311,826.80	\$ 222,246.80	\$ 425,640.00
Servicios Profesionales, Científicos, Técnicos y Otros Servicios	\$ 440,000.00	\$ 136,173.60	\$ 576,173.60	\$ 194,329.60	\$ 194,179.60	\$ 381,000.00
Servicios Financieros, Bancarios y Comerciales	\$ 289,000.00	\$ 79,383.13	\$ 318,183.13	\$ 154,349.20	\$ 154,349.20	\$ 164,833.93
Servicios de Instalación, Reparación, Mantenimiento y Conservación	\$ 810,000.00	\$ 212,277.14	\$ 1,022,277.14	\$ 775,229.14	\$ 775,179.14	\$ 317,048.00
Servicios de Comunicación Social y Publicidad	\$ 250,000.00	\$ 91,964.60	\$ 341,964.60	\$ 341,964.60	\$ 95,286.71	\$ 246,677.89
Servicios de Traslado y Viáticos	\$ 65,000.00	\$ -	\$ 65,000.00	\$ 4,619.20	\$ 4,619.20	\$ 60,381.00
Servicios Oficiales	\$ 150,000.00	\$ 81,012.20	\$ 231,012.20	\$ 86,977.89	\$ -	\$ 86,977.89
Otros Servicios Generales	\$ 790,410.70	\$ 66,954.05	\$ 714,456.64	\$ 507,795.19	\$ 462,815.19	\$ 215,561.45
<b>Transferencias, Asignaciones, Subsidios y Otras Ayudas</b>	\$ 4,831,000.00	\$ 3,399,713.99	\$ 7,930,713.99	\$ 1,831,118.92	\$ 1,818,118.92	\$ 5,497,595.07
Transferencias Internas y Asignaciones al Sector Público						
Transferencias al Resto del Sector Público						
Subsidios y Subvenciones						
Ayudas Sociales	\$ 4,791,000.00	\$ 2,779,713.99	\$ 7,330,713.99	\$ 1,831,118.92	\$ 1,818,118.92	\$ 5,497,595.07
Pensiones y Jubilaciones						
Transferencias a Fideicomisos, Mandatos y Otros Análogos						
Transferencias a la Seguridad Social						
Donativos						
Transferencias al Exterior						
<b>Bienes Muebles, Inmuebles e Intangibles</b>	\$ 60,410.70	\$ 56,641.28	\$ 117,057.04	\$ 98,593.04	\$ 98,593.04	\$ 18,464.00
Mobiliario y Equipo de Administración						
Mobiliario y Equipo Educativo y Recreativo						
Equipo e Instrumental Médico y de Laboratorio						
Vehículos y Equipo de Transporte						
Equipo de Defensa y Seguridad						
Maquinaria, Otros Equipos y Herramientas	\$ 60,410.70	\$ 56,641.28	\$ 117,057.04	\$ 98,593.04	\$ 98,593.04	\$ 18,464.00
Activos Biológicos						
Bienes Inmuebles						
Activos Intangibles						
<b>Inversión Pública</b>						
Obra Pública en Bienes de Dominio Público						
Obra Pública en Bienes Propios						
Proyectos Productivos y Acciones de Fomento						
<b>Inversiones Financieras y Otras Provisiones</b>						
Inversiones Para el Fomento de Actividades Productivas						
Acciones y Participaciones de Capital						
Compra de Títulos y Valores						
Concesión de Préstamos						
Inversiones en Fideicomisos, Mandatos y Otros Análogos						
Fideicomiso de Desastres Naturales (Informativo)						
Otras Inversiones Financieras						
Provisiones para Contingencias y Otras Erogaciones Especiales						
<b>Participaciones y Aportaciones</b>						
Participaciones						
Aportaciones						
Convenios						
<b>Deuda Pública</b>						
Amortización de la Deuda Pública						
Intereses de la Deuda Pública						
Comisiones de la Deuda Pública						
Gastos de la Deuda Pública						
Costo por Coberturas						
Apoios Financieros						
Adeudos de Ejercicios Fiscales Anteriores (ADEFAS)						
<b>Gasto Etiquetado</b>	\$ -	\$ -	\$ -	\$ -	\$ -	\$ -
<b>Servicios Personales</b>	\$ -	\$ -	\$ -	\$ -	\$ -	\$ -
Remuneraciones al Personal de Carácter Permanente						
Remuneraciones al Personal de Carácter Transitorio						
Remuneraciones Adicionales y Especiales						
Seguridad Social						
Otras Prestaciones Sociales y Económicas						
Previsiones						
Pago de Estímulos a Servidores Públicos						
<b>Materiales y Suministros</b>	\$ -	\$ -	\$ -	\$ -	\$ -	\$ -
Materiales de Administración, Emisión de Documentos y Artículos Oficiales						
Alimentos y Utensilios						
Materias Primas y Materiales de Producción y Comercialización						
Materiales y Artículos de Construcción y de Reparación						
Productos Químicos, Farmacéuticos y de Laboratorio						

*[Handwritten signature and initials]*

CLAVE: 95/02

SUJETO DE REVISIÓN: INSTITUTO MUNICIPAL DEL DEPORTE DE PUEBLA

Estado Analítico del Ejercicio del Presupuesto de Egresos Derivado  
Clasificación por Objeto del Gasto (Capítulo y Concepto)  
Del 1 de enero al 30 de junio de 2017  
(PESOS)

Concepto (s)	Egresos					
	Aprobado	Ampliaciones/ (Reducciones)	Modificado	Devengado	Pagado	Subejercicio
Combustibles, Lubricantes y Aditivos						
Vestuario, Blancos, Prendas de Protección y Artículos Deportivos						
Materiales y Suministros Para Seguridad						
Herramientas, Refacciones y Accesorios Menores						
<b>Servicios Generales</b>	\$	\$	\$	\$	\$	\$
Servicios Básicos						
Servicios de Arrendamiento						
Servicios Profesionales, Científicos, Técnicos y Otros Servicios						
Servicios Financieros, Bancarios y Comerciales						
Servicios de Instalación, Reparación, Mantenimiento y Conservación						
Servicios de Comunicación Social y Publicidad						
Servicios de Traslado y Viáticos						
Servicios Oficiales						
Otros Servicios Generales						
<b>Transferencias, Asignaciones, Subsidios y Otras Ayudas</b>	\$	\$	\$	\$	\$	\$
Transferencias Internas y Asignaciones al Sector Público						
Transferencias al Resto del Sector Público						
Subsidios y Subvenciones						
Ayudas Sociales						
Pensiones y Jubilaciones						
Transferencias a Fideicomisos, Mandatos y Otros Análogos						
Transferencias a la Seguridad Social						
Donativos						
Transferencias al Exterior						
<b>Bienes Muebles, Inmuebles e Intangibles</b>	\$	\$	\$	\$	\$	\$
Mobiliario y Equipo de Administración						
Mobiliario y Equipo Educativo y Recreativo						
Equipo e Instrumental Médico y de Laboratorio						
Vehículos y Equipo de Transporte						
Equipo de Defensa y Seguridad						
Maquinaria, Otros Equipos y Herramientas						
Activos Biológicos						
Bienes Inmuebles						
Activos Intangibles						
<b>Inversión Pública</b>						
Obra Pública en Bienes de Dominio Público						
Obra Pública en Bienes Propios						
Proyectos Productivos y Acciones de Fomento						
<b>Inversiones Financieras y Otras Provisiones</b>	\$	\$	\$	\$	\$	\$
Inversiones Para el Fomento de Actividades Productivas						
Acciones y Participaciones de Capital						
Compra de Títulos y Valores						
Concesión de Préstamos						
Inversiones en Fideicomisos, Mandatos y Otros Análogos						
Fideicomiso de Desastres Naturales (Informativos)						
Otras Inversiones Financieras						
Provisiones para Contingencias y Otras Erogaciones Especiales						
<b>Participaciones y Aportaciones</b>	\$	\$	\$	\$	\$	\$
Participaciones						
Aportaciones						
Convenios						
<b>Deuda Pública</b>	\$	\$	\$	\$	\$	\$
Amortización de la Deuda Pública						
Intereses de la Deuda Pública						
Comisiones de la Deuda Pública						
Gastos de la Deuda Pública						
Costo por Coberturas						
Apoyos Financieros						
Adeudos de Ejercicios Fiscales Anteriores (ADEFAS)						
<b>Total de Egresos</b>	\$ 24,197,871.46	\$ 6,000,606.02	\$ 31,681,427.48	\$ 12,032,576.95	\$ 12,267,494.71	\$ 18,042,851.13

QUEDA PROHIBIDA LA EXHIBICIÓN DE DECLARACIONES QUE LOS DATOS ANOTADOS EN EL FORMULARIO, SON CORRECTOS Y SON RESPONSABILIDAD DEL EMISOR.

  
JUAN IGNACIO BASAGUREN Y GARCÍA  
DIRECTOR GENERAL

  
MARÍA DEL CARMEN HERNÁNDEZ ARTO  
COORDINADORA ADMINISTRATIVA




CLAVE: 95/02


SUJETO DE REVISIÓN: INSTITUTO MUNICIPAL DEL DEPORTE DE PUEBLA

Estado Analítico del Ejercicio del Presupuesto de Egresos Detallado - LDF  
Clasificación Administrativa  
Del 1 de enero al 30 de junio de 2017  
(PESOS)

Concepto	Egresos					Subejercicio
	Aprobado (d)	Ampliaciones/ (Reducciones)	Modificado	Devengado	Recaudado	
<b>I. Gasto No Etiquetado</b>	24,792,821.46	6,888,606.02	31,681,427.48	13,638,576.35	13,267,494.71	18,042,851.13
A. Instituto Municipal del Deporte de Puebla	24,792,821.46	6,888,606.02	31,681,427.48	13,638,576.35	13,267,494.71	18,042,851.13
B. Dependencia o Unidad Administrativa 2						
C. Dependencia o Unidad Administrativa 3						
D. Dependencia o Unidad Administrativa 4						
E. Dependencia o Unidad Administrativa 5						
F. Dependencia o Unidad Administrativa 6						
G. Dependencia o Unidad Administrativa 7						
H. Dependencia o Unidad Administrativa xx						
<b>II. Gasto Etiquetado</b>	-	-	-	-	-	-
A. Dependencia o Unidad Administrativa 1						
B. Dependencia o Unidad Administrativa 2						
C. Dependencia o Unidad Administrativa 3						
D. Dependencia o Unidad Administrativa 4						
E. Dependencia o Unidad Administrativa 5						
F. Dependencia o Unidad Administrativa 6						
G. Dependencia o Unidad Administrativa 7						
H. Dependencia o Unidad Administrativa xx						
<b>III. Total de Egresos (III = I + II)</b>	24,792,821.46	6,888,606.02	31,681,427.48	13,638,576.35	13,267,494.71	18,042,851.13

BAJO PROTESTA DE DECIR VERDAD DECLARAMOS QUE LOS DATOS ANOTADOS EN EL FORMATO, SON CORRECTOS Y SON RESPONSABILIDAD DEL EMISOR

  
JUAN IGNACIO BASAGUREN Y GARCÍA  
DIRECTOR GENERAL

  
MARÍA DEL CARMEN JIMENEZ BRITO  
COORDINADORA ADMINISTRATIVA

4

CLAVE: 95/02

SUJETO DE REVISIÓN: INSTITUTO MUNICIPAL DEL DEPORTE DE PUEBLA

Estado Analítico del Ejercicio del Presupuesto de Egresos Detallado - LDF  
 Clasificación Funcional (Finalidad y Función)  
 Del 1 de enero Al 30 de junio de 2017  
 (PESOS)

Concepto	Egresos					Subejercicio
	Aprobado	Ampliaciones/ (Reducciones)	Modificado	Devengado	Recaudado	
<b>Gasto No Etiquetado</b>	24,792,821.46	6,888,506.02	31,681,427.48	13,638,576.35	13,267,494.71	18,042,851.13
<b>Gobierno</b>						
Legislación						
Justicia						
Coordinación de la Política de Gobierno						
Relaciones Exteriores						
Asuntos Financieros y Hacendarios						
Seguridad Nacional						
Asuntos de Orden Público y de Seguridad Interior						
Otros Servicios Generales						
<b>Desarrollo Social</b>	24,792,821.46	6,888,606.02	31,681,427.48	13,638,576.35	13,267,494.71	18,042,851.13
Protección Ambiental						
Vivienda y Servicios a la Comunidad						
Salud						
Recreación, Cultura y Otras Manifestaciones Sociales	24,792,821.46	6,888,606.02	31,681,427.48	13,638,576.35	13,267,494.71	18,042,851.13
Educación						
Protección Social						
Otros Asuntos Sociales						
<b>Desarrollo Económico</b>						
Asuntos Económicos, Comerciales y Laborales en General						
Agropecuaria, Silvicultura, Pesca y Caza						
Combustibles y Energía						
Minería, Manufacturas y Construcción						
Transporte						
Comunicaciones						
Turismo						
Ciencia, Tecnología e Innovación						
Otras Industrias y Otros Asuntos Económicos						
<b>Otras No Clasificadas en Funciones Anteriores</b>						
Transacciones de la Deuda Pública / Costo Financiero de la Deuda						
Transferencias, Participaciones y Aportaciones Entre Diferentes Niveles y Ordenes de Gobierno						
Saneamiento del Sistema Financiero						
Adeudos de Ejercicios Fiscales Anteriores						
<b>Gasto Etiquetado</b>						
<b>Gobierno</b>						
Legislación						
Justicia						
Coordinación de la Política de Gobierno						
Relaciones Exteriores						
Asuntos Financieros y Hacendarios						
Seguridad Nacional						
Asuntos de Orden Público y de Seguridad Interior						
Otros Servicios Generales						
<b>Desarrollo Social</b>						
Protección Ambiental						
Vivienda y Servicios a la Comunidad						
Salud						
Recreación, Cultura y Otras Manifestaciones Sociales						
Educación						
Protección Social						
Otros Asuntos Sociales						
<b>Desarrollo Económico</b>						
Asuntos Económicos, Comerciales y Laborales en General						
Agropecuaria, Silvicultura, Pesca y Caza						
Combustibles y Energía						
Minería, Manufacturas y Construcción						
Transporte						
Comunicaciones						
Turismo						
Ciencia, Tecnología e Innovación						
Otras Industrias y Otros Asuntos Económicos						
<b>Otras No Clasificadas en Funciones Anteriores</b>						
Transacciones de la Deuda Pública / Costo Financiero de la Deuda						
Transferencias, Participaciones y Aportaciones Entre Diferentes Niveles y Ordenes de Gobierno						
Saneamiento del Sistema Financiero						
Adeudos de Ejercicios Fiscales Anteriores						
<b>Total de Egresos</b>	24,792,821.46	6,888,606.02	31,681,427.48	13,638,576.35	13,267,494.71	18,042,851.13

BAJO PROTESTA DE DECIR VERDAD DECLARAMOS QUE LOS DATOS ANOTADOS EN EL FORMATO, SON CORRECTOS Y SON RESPONSABILIDAD DEL EMISOR

  
 JUAN IGNACIO BASAGUREN Y GARCÍA  
 DIRECTOR GENERAL

  
 MARÍA DEL CARMEN DOMÍNGUEZ BRITO  
 COORDINADORA ADMINISTRATIVA



CLAVE: 95/02

SUJETO DE REVISIÓN: INSTITUTO MUNICIPAL DEL DEPORTE DE PUEBLA

Estado Analítico del Ejercicio del Presupuesto de Egresos Detallado - LDF						
Clasificación de Servicios Personales por Categoría						
Del 1 de enero al 30 de junio de 2017						
(PESOS)						
Concepto	Egresos					Subejercicio
	Aprobado	Ampliaciones/ (Reducciones)	Modificado	Devengado	Recaudado	
<b>Gasto No Etiquetado</b>	11,773,000.00	3,538,606.02	15,311,606.02	7,012,051.25	6,700,879.61	8,299,554.77
Personal Administrativo y de Servicio Público	11,773,000.00	3,538,606.02	15,311,606.02	7,012,051.25	6,700,879.61	8,299,554.77
Magisterio	-	-	-	-	-	-
Servicios de Salud	-	-	-	-	-	-
Personal Administrativo	-	-	-	-	-	-
Personal Médico, Paramédico y afin	-	-	-	-	-	-
Seguridad Pública	-	-	-	-	-	-
Gastos asociados a la implementación de nuevas leyes federales o reformas a las mismas	-	-	-	-	-	-
Nombre del Programa o Ley 1	-	-	-	-	-	-
Nombre del Programa o Ley 2	-	-	-	-	-	-
Sentencias laborales definitivas	-	-	-	-	-	-
<b>Gasto Etiquetado</b>	-	-	-	-	-	-
Personal Administrativo y de Servicio Público	-	-	-	-	-	-
Magisterio	-	-	-	-	-	-
Servicios de Salud	-	-	-	-	-	-
Personal Administrativo	-	-	-	-	-	-
Personal Médico, Paramédico y afin	-	-	-	-	-	-
Seguridad Pública	-	-	-	-	-	-
Gastos asociados a la implementación de nuevas leyes federales o reformas a las mismas	-	-	-	-	-	-
Nombre del Programa o Ley 1	-	-	-	-	-	-
Nombre del Programa o Ley 2	-	-	-	-	-	-
Sentencias laborales definitivas	-	-	-	-	-	-
<b>Total del Gasto en Servicios Personales</b>	11,773,000.00	3,538,606.02	15,311,606.02	7,012,051.25	6,700,879.61	8,299,554.77

BAJO PROTESTA DE DECIR VERDAD DECLARAMOS QUE LOS DATOS ANOTADOS EN EL FORMATO, SON CORRECTOS Y SON RESPONSABILIDAD DEL EMISOR

  
JUAN IGNACIO BASAGUREN Y GARCÍA  
DIRECTOR GENERAL

  
MARÍA DEL CARMEN JIMÉNEZ BRITO  
COORDINADORA ADMINISTRATIVA