



INSTITUTO MUNICIPAL DEL DEPORTE DE PUEBLA PUEBLA

Estado de Situación Financiera Al 31/may./2022

Fecha y hora de Impresión | 06/jun./2022 | 07:28 p. m.

Rep rptEstadoSituacionFinanciera

CONCEPTO	2022	2021	CONCEPTO	2022	2021
ACTIVO			PASIVO		
ACTIVO CIRCULANTE			PASIVO CIRCULANTE		
EFFECTIVO Y EQUIVALENTES	\$5,315,219.62	\$2,337,601.28	CUENTAS POR PAGAR A CORTO PLAZO	\$244,837.96	\$757,113.22
DERECHOS A RECIBIR EFECTIVO O EQUIVALENTES	\$177.40	\$6,984.18	DOCUMENTOS POR PAGAR A CORTO PLAZO	\$0.00	\$0.00
DERECHOS A RECIBIR BIENES O SERVICIOS	\$0.00	\$0.00	PORCION A CORTO PLAZO DE LA DEUDA PUBLICA A LARGO	\$0.00	\$0.00
INVENTARIOS	\$0.00	\$0.00	TITULOS Y VALORES A CORTO PLAZO	\$0.00	\$0.00
ALMACENES	\$0.00	\$0.00	PASIVOS DIFERIDOS A CORTO PLAZO	\$0.00	\$0.00
ESTIMACION POR PERDIDA O DETERIORO DE ACTIVOS	\$0.00	\$0.00	FONDOS Y BIENES DE TERCEROS EN GARANTIA Y/O	\$0.00	\$0.00
OTROS ACTIVOS CIRCULANTES	\$0.00	\$0.00	PROVISIONES A CORTO PLAZO	\$0.00	\$0.00
Total de Activos Circulantes	\$5,315,397.02	\$2,344,585.46	OTROS PASIVOS A CORTO PLAZO	\$0.00	\$0.00
ACTIVO NO CIRCULANTE			Total de Pasivos Circulantes	\$244,837.96	\$757,113.22
INVERSIONES FINANCIERAS A LARGO PLAZO	\$0.00	\$0.00	PASIVO NO CIRCULANTE		
DERECHOS A RECIBIR EFECTIVO O EQUIVALENTES A	\$0.00	\$0.00	CUENTAS POR PAGAR A LARGO PLAZO	\$0.00	\$0.00
BIENES INMUEBLES, INFRAESTRUCTURA Y	\$0.00	\$0.00	DOCUMENTOS POR PAGAR A LARGO PLAZO	\$0.00	\$0.00
BIENES MUEBLES	\$8,879,602.64	\$8,879,602.64	DEUDA PUBLICA A LARGO PLAZO	\$0.00	\$0.00
ACTIVOS INTANGIBLES	\$18,432.40	\$18,432.40	PASIVOS DIFERIDOS A LARGO PLAZO	\$0.00	\$0.00
DEPRECIACION, DETERIORO Y AMORTIZACION ACUMULADA	-\$3,684,662.76	-\$3,527,817.75	FONDOS Y BIENES DE TERCEROS EN GARANTIA Y/O	\$0.00	\$0.00
ACTIVOS DIFERIDOS	\$0.00	\$0.00	PROVISIONES A LARGO PLAZO	\$0.00	\$0.00
ESTIMACION POR PERDIDA O DETERIORO DE ACTIVOS NO	\$0.00	\$0.00	Total de Pasivos No Circulantes	\$0.00	\$0.00
OTROS ACTIVOS NO CIRCULANTES	\$0.00	\$0.00	Total del Pasivo	\$244,837.96	\$757,113.22
Total de Activos No Circulantes	\$5,213,372.28	\$5,370,217.29	HACIENDA PUBLICA/ PATRIMONIO		
Total del Activo	\$10,528,769.30	\$7,714,802.75	HACIENDA PUBLICA/PATRIMONIO CONTRIBUIDO	\$3,757,765.63	\$3,757,765.63
			APORTACIONES	\$0.00	\$0.00
			DONACIONES DE CAPITAL	\$0.00	\$0.00
			ACTUALIZACION DE LA HACIENDA PUBLICA/PATRIMONIO	\$3,757,765.63	\$3,757,765.63
			HACIENDA PUBLICA /PATRIMONIO GENERADO	\$6,526,165.71	\$3,199,923.90
			RESULTADOS DEL EJERCICIO (AHORRO/ DESAHORRO)	\$3,326,241.81	\$1,222,370.70
			RESULTADOS DE EJERCICIOS ANTERIORES	\$3,199,923.90	\$1,977,553.20
			REVALUOS	\$0.00	\$0.00
			RESERVAS	\$0.00	\$0.00

INSTITUTO MUNICIPAL DEL DEPORTE DE PUEBLA PUEBLA

Estado de Situación Financiera Al 31/may./2022

Fecha y hora de Impresión 06/jun./2022 07:28 p. m.

Rep: rptEstadoSituacionFinanciera

CONCEPTO	2021	2022	2021	2022
RECTIFICACIONES DE RESULTADOS DE EJERCICIOS			\$0.00	\$0.00
EXCESO O INSUFICIENCIA EN LA ACTUALIZACION DE LA RESULTADO POR POSICION MONETARIA			\$0.00	\$0.00
RESULTADO POR TENENCIA DE ACTIVOS NO MONETARIOS			\$0.00	\$0.00
Total Hacienda Pública/Patrimonio			\$10,283,931.34	\$6,957,689.53
Total del Pasivo y Hacienda Pública/Patrimonio			\$10,528,769.30	\$7,714,802.75

CONCEPTO	2022	2021
CUENTAS DE ORDEN CONTABLES		
VALORES		
VALORES EN CUSTODIA	\$0.00	\$0.00
CUSTODIA DE VALORES	\$0.00	\$0.00
INSTRUMENTOS DE CREDITO PRESTADOS A FORMADORES	\$0.00	\$0.00
PRESTAMO DE INSTRUMENTOS DE CREDITO A	\$0.00	\$0.00
INSTRUMENTOS DE CREDITO RECIBIDOS EN GARANTIA DE	\$0.00	\$0.00
GARANTIA DE CREDITOS RECIBIDOS DE LOS FORMADORES	\$0.00	\$0.00
EMISION DE OBLIGACIONES		
AUTORIZACION PARA LA EMISION DE BONOS, TITULOS Y	\$0.00	\$0.00
AUTORIZACION PARA LA EMISION DE BONOS, TITULOS Y	\$0.00	\$0.00
EMISIONES AUTORIZADAS DE LA DEUDA PUBLICA INTERNA	\$0.00	\$0.00
SUSCRIPCION DE CONTRATOS DE PRESTAMOS Y OTRAS	\$0.00	\$0.00
SUSCRIPCION DE CONTRATOS DE PRESTAMOS Y OTRAS	\$0.00	\$0.00
CONTRATOS DE PRESTAMOS Y OTRAS OBLIGACIONES DE	\$0.00	\$0.00
AVALES Y GARANTIAS		
AVALES AUTORIZADOS	\$0.00	\$0.00
AVALES FIRMADOS	\$0.00	\$0.00
FIANZAS Y GARANTIAS RECIBIDAS POR DEUDAS A COBRAR	\$0.00	\$0.00
FIANZAS Y GARANTIAS RECIBIDAS	\$0.00	\$0.00
FIANZAS OTORGADAS PARA RESPALDAR OBLIGACIONES NO	\$0.00	\$0.00
FIANZAS OTORGADAS DEL GOBIERNO PARA RESPALDAR	\$0.00	\$0.00
JUICIOS		
DEMANDAS JUDICIAL EN PROCESO DE RESOLUCION	\$0.00	\$0.00
RESOLUCION DE DEMANDAS EN PROCESO JUDICIAL	\$0.00	\$0.00
INVERSION MEDIANTE PROYECTOS PARA PRESTACION DE		
CONTRATOS PARA INVERSION MEDIANTE PROYECTOS	\$0.00	\$0.00
INVERSION PUBLICA CONTRATADA MEDIANTE PROYECTOS	\$0.00	\$0.00
BIENES EN CONCESIONADOS O EN COMODATO		
BIENES BAJO CONTRATO EN CONCESION	\$0.00	\$0.00
CONTRATO DE CONCESION POR BIENES	\$0.00	\$0.00
BIENES BAJO CONTRATO EN COMODATO	\$0.00	\$0.00
CONCEPTO	2022	2021
CONTRATO DE COMODATO POR BIENES	\$0.00	\$0.00

INSTITUTO MUNICIPAL DEL DEPORTE DE PUEBLA



Estado de Situación Financiera Al 31/may./2022

Fecha y hora de Impresión | 06/jun./2022 07:28 p. m.

Rep. rptEstadoSituacionFinanciera

CONCEPTO	2022	2021
CUENTAS DE ORDEN PRESUPUESTARIAS		
LEY DE INGRESOS		
LEY DE INGRESOS ESTIMADA	\$26,702,784.00	\$21,859,794.00
LEY DE INGRESOS POR EJECUTAR	\$16,861,430.06	\$0.00
MODIFICACIONES A LA LEY DE INGRESOS ESTIMADA	\$1,587,491.32	\$6,618,672.41
LEY DE INGRESOS DEVENGADA	\$11,428,845.26	\$28,478,466.41
LEY DE INGRESOS RECAUDADA	\$11,428,845.26	\$28,478,466.41
PRESUPUESTO DE EGRESOS		
PRESUPUESTO DE EGRESOS APROBADO	\$26,702,784.00	\$21,859,794.00
PRESUPUESTO DE EGRESOS POR EJERCER	\$20,344,516.88	\$1,567,472.24
MODIFICACIONES AL PRESUPUESTO DE EGRESOS	\$1,587,491.32	\$6,624,773.48
PRESUPUESTO DE EGRESOS COMPROMETIDO	\$7,945,758.44	\$26,897,095.24
PRESUPUESTO DE EGRESOS DEVENGADO	\$7,945,758.44	\$26,897,095.24
PRESUPUESTO DE EGRESOS EJERCIDO	\$7,945,758.44	\$26,897,095.24
PRESUPUESTO DE EGRESOS PAGADO	\$7,843,715.20	\$26,146,966.20

"Bajo protesta de decir verdad declaramos que los Estados Financieros y sus notas, son razonablemente correctos y son responsabilidad del emisor".

GUILLERMO ANTONIO HIRIARTE GONZALEZ
DIRECTOR GENERAL

LILIA SANCHEZ VAZQUEZ
ANALISTA CONSULTIVO "A"

TOMAS ALARCON MORALES
COORDINADOR ADMINISTRATIVO

INSTITUTO MUNICIPAL DEL DEPORTE DE PUEBLA PUEBLA

Estado de Actividades
Del 01/ene./2022 al 31/may./2022
(Cifras en Pesos)

Fecha y hora de Impresión | 06/jun./2022
07:29 p. m.

Concepto	2022	2021
INGRESOS Y OTROS BENEFICIOS		
INGRESOS DE GESTIÓN	\$1,988,151.26	\$1,559,820.41
IMPUESTOS	\$0.00	\$0.00
CUOTAS Y APORTACIONES DE SEGURIDAD SOCIAL	\$0.00	\$0.00
CONTRIBUCIONES DE MEJORAS	\$0.00	\$0.00
DERECHOS	\$1,988,132.18	\$1,559,803.48
PRODUCTOS	\$19.08	\$16.93
APROVECHAMIENTOS	\$0.00	\$0.00
INGRESOS POR VENTA DE BIENES Y PRESTACIÓN DE SERVICIOS	\$0.00	\$0.00
PARTICIPACIONES, APORTACIONES, CONVENIOS, INCENTIVOS DERIVADOS DE LA COLABORACIÓN FISCAL, FONDOS DISTINTOS DE APORTACIONES, TRANSFERENCIAS, ASIGNACIONES, SUBSIDIOS Y SUBVENCIONES, Y PENSIONES Y JUBILACIONES	\$9,440,694.00	\$26,918,646.00
PARTICIPACIONES, APORTACIONES, CONVENIOS, INCENTIVOS DERIVADOS DE LA COLABORACIÓN FISCAL Y FONDOS DISTINTOS DE APORTACIONES	\$0.00	\$0.00
TRANSFERENCIAS, ASIGNACIONES, SUBSIDIOS Y SUBVENCIONES, Y PENSIONES Y JUBILACIONES	\$9,440,694.00	\$26,918,646.00
OTROS INGRESOS Y BENEFICIOS	\$0.00	\$0.00
INGRESOS FINANCIEROS	\$0.00	\$0.00
INCREMENTO POR VARIACIÓN DE INVENTARIOS	\$0.00	\$0.00
DISMINUCIÓN DEL EXCESO DE ESTIMACIONES POR PÉRDIDA O DETERIORO U OBSOLESCENCIA	\$0.00	\$0.00
DISMINUCIÓN DEL EXCESO DE PROVISIONES	\$0.00	\$0.00
OTROS INGRESOS Y BENEFICIOS VARIOS	\$0.00	\$0.00
Total de Ingresos y Otros Beneficios	\$11,428,845.26	\$28,478,466.41
GASTOS Y OTRAS PÉRDIDAS		
GASTOS DE FUNCIONAMIENTO	\$6,623,755.44	\$22,652,986.15
SERVICIOS PERSONALES	\$4,383,077.94	\$12,319,653.35
MATERIALES Y SUMINISTROS	\$361,086.19	\$2,147,867.28
SERVICIOS GENERALES	\$1,879,591.31	\$8,185,465.52
TRANSFERENCIAS, ASIGNACIONES, SUBSIDIOS Y OTRAS AYUDAS	\$1,322,003.00	\$4,214,254.31
TRANSFERENCIAS INTERNAS Y ASIGNACIONES AL SECTOR PÚBLICO	\$0.00	\$0.00
TRANSFERENCIAS AL RESTO DEL SECTOR PÚBLICO	\$0.00	\$0.00
SUBSIDIOS Y SUBVENCIONES	\$0.00	\$0.00
AYUDAS SOCIALES	\$1,322,003.00	\$3,976,454.31
PENSIONES Y JUBILACIONES	\$0.00	\$0.00
TRANSFERENCIAS A FIDEICOMISOS, MANDATOS Y CONTRATOS ANÁLOGOS	\$0.00	\$0.00
TRANSFERENCIAS A LA SEGURIDAD SOCIAL	\$0.00	\$0.00
DONATIVOS	\$0.00	\$0.00
TRANSFERENCIAS AL EXTERIOR	\$0.00	\$237,800.00
PARTICIPACIONES Y APORTACIONES	\$0.00	\$0.00
PARTICIPACIONES	\$0.00	\$0.00
APORTACIONES	\$0.00	\$0.00
CONVENIOS	\$0.00	\$0.00
INTERESES, COMISIONES Y OTROS GASTOS DE LA DEUDA PÚBLICA	\$0.00	\$0.00
INTERESES DE LA DEUDA PÚBLICA	\$0.00	\$0.00
COMISIONES DE LA DEUDA PÚBLICA	\$0.00	\$0.00
GASTOS DE LA DEUDA PÚBLICA	\$0.00	\$0.00
COSTO POR COBERTURAS	\$0.00	\$0.00
APOYOS FINANCIEROS	\$0.00	\$0.00
OTROS GASTOS Y PÉRDIDAS EXTRAORDINARIAS	\$156,845.01	\$388,855.25
ESTIMACIONES, DEPRECIACIONES, DETERIOROS, OBSOLESCENCIA Y AMORTIZACIONES	\$156,845.01	\$388,855.25
PROVISIONES	\$0.00	\$0.00
DISMINUCIÓN DE INVENTARIOS	\$0.00	\$0.00
AUMENTO POR INSUFICIENCIA DE ESTIMACIONES POR PÉRDIDA O DETERIORO U OBSOLESCENCIA	\$0.00	\$0.00

INSTITUTO MUNICIPAL DEL DEPORTE DE PUEBLA PUEBLA


Estado de Actividades

Del 01/ene./2022 al 31/may./2022
(Cifras en Pesos)

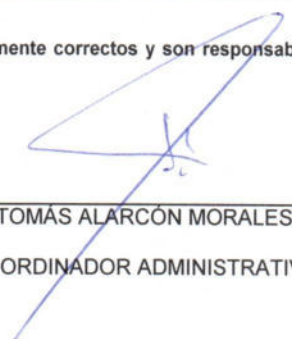
Fecha y hora de Impresión | 06/jun./2022
07:29 p. m.

Concepto	2022	2021
OTROS GASTOS	\$0.00	\$0.00
INVERSIÓN PÚBLICA	\$0.00	\$0.00
INVERSIÓN PÚBLICA NO CAPITALIZABLE	\$0.00	\$0.00
Total de Gastos y otras Pérdidas	\$8,102,603.45	\$27,256,095.71
Resultado del Ejercicio (Ahorro/Desahorro)	\$3,326,241.81	\$1,222,370.70


"Bajo protesta de decir verdad declaramos que los Estados Financieros y sus notas, son razonablemente correctos y son responsabilidad del emisor".



 GUILLERMO ANTONIO IRIARTE GONZÁLEZ
 DIRECTOR GENERAL



 TOMÁS ALARCÓN MORALES
 COORDINADOR ADMINISTRATIVO



 LILIA SÁNCHEZ VÁZQUEZ
 ANALISTA CONSULTIVO "A"

INSTITUTO MUNICIPAL DEL DEPORTE DE PUEBLA PUEBLA

Estado de Variación en la Hacienda Pública
Del 01/ene/2022 Al 31/may./2022

Fecha y hora de Impresión 06/jun./2022 07:30 p. m.



Rep. rptEstadoVariacionHacienda

Concepto	Hacienda Pública/ Patrimonio Contribuido	Hacienda Pública/ Patrimonio Generado De Ejercicios Anteriores	Hacienda Pública/ Patrimonio Generado Del Ejercicio	Exceso o Insuficiencia en la Actualización de la Hacienda Pública / Patrimonio	Total
HACIENDA PÚBLICA/PATRIMONIO CONTRIBUIDO NETO DE 2021					
APORTACIONES	\$3,757,765.63	\$0.00	\$0.00	\$0.00	\$3,757,765.63
DONACIONES DE CAPITAL	\$0.00	\$0.00	\$0.00	\$0.00	\$0.00
ACTUALIZACIÓN DE LA HACIENDA PÚBLICA/PATRIMONIO	\$3,757,765.63	\$0.00	\$0.00	\$0.00	\$3,757,765.63
HACIENDA PÚBLICA /PATRIMONIO GENERADO NETO DE 2021					
RESULTADOS DEL EJERCICIO (AHORRO/ DESAHORRO)	\$0.00	\$1,977,553.20	\$1,222,370.70	\$0.00	\$3,199,923.90
RESULTADOS DE EJERCICIOS ANTERIORES	\$0.00	\$0.00	\$1,222,370.70	\$0.00	\$1,222,370.70
REVALUOS	\$0.00	\$1,977,553.20	\$0.00	\$0.00	\$1,977,553.20
RESERVAS	\$0.00	\$0.00	\$0.00	\$0.00	\$0.00
RECTIFICACIONES DE RESULTADOS DE EJERCICIOS ANTERIORES	\$0.00	\$0.00	\$0.00	\$0.00	\$0.00
EXCESO O INSUFICIENCIA EN LA ACTUALIZACIÓN DE LA HACIENDA PÚBLICA/ PATRIMONIO NETO DE 2021					
RESULTADO POR POSICIÓN MONETARIA	\$0.00	\$0.00	\$0.00	\$0.00	\$0.00
RESULTADO POR TENENCIA DE ACTIVOS NO MONETARIOS	\$0.00	\$0.00	\$0.00	\$0.00	\$0.00
HACIENDA PÚBLICA / PATRIMONIO NETO FINAL DE 2021					
	\$3,757,765.63	\$1,977,553.20	\$1,222,370.70	\$0.00	\$6,957,689.53
CAMBIOS EN LA HACIENDA PÚBLICA/PATRIMONIO CONTRIBUIDO NETO DE 2022					
APORTACIONES	\$0.00	\$0.00	\$0.00	\$0.00	\$0.00
DONACIONES DE CAPITAL	\$0.00	\$0.00	\$0.00	\$0.00	\$0.00
ACTUALIZACIÓN DE LA HACIENDA PÚBLICA/PATRIMONIO	\$0.00	\$0.00	\$0.00	\$0.00	\$0.00
VARIACIONES DE LA HACIENDA PÚBLICA / PATRIMONIO GENERADO NETO DE 2022					
RESULTADOS DEL EJERCICIO (AHORRO/ DESAHORRO)	\$0.00	\$1,222,370.70	\$2,103,871.11	\$0.00	\$3,326,241.81
RESULTADOS DE EJERCICIOS ANTERIORES	\$0.00	\$0.00	\$3,326,241.81	\$0.00	\$3,326,241.81
REVALUOS	\$0.00	\$1,222,370.70	-\$1,222,370.70	\$0.00	\$0.00
RESERVAS	\$0.00	\$0.00	\$0.00	\$0.00	\$0.00
RECTIFICACIONES DE RESULTADOS DE EJERCICIOS ANTERIORES	\$0.00	\$0.00	\$0.00	\$0.00	\$0.00
CAMBIOS EN EL EXCESO O INSUFICIENCIA EN LA ACTUALIZACIÓN DE LA HACIENDA PÚBLICA/ PATRIMONIO NETO DE 2022					
RESULTADO POR POSICIÓN MONETARIA	\$0.00	\$0.00	\$0.00	\$0.00	\$0.00
RESULTADO POR TENENCIA DE ACTIVOS NO MONETARIOS	\$0.00	\$0.00	\$0.00	\$0.00	\$0.00
HACIENDA PÚBLICA / PATRIMONIO NETO FINAL DE 2022					
	\$3,757,765.63	\$3,199,923.90	\$3,326,241.81	\$0.00	\$10,283,931.34

INSTITUTO MUNICIPAL DEL DEPORTE DE PUEBLA PUEBLA

Estado de Variación en la Hacienda Pública
Del 01/ene/2022 Al 31/may./2022

Fecha y hora de Impresión 06/jun./2022 07:30 p. m.

Rep. rptEstadoVariacionHacienda

Concepto	Hacienda Pública/ Patrimonio Contribuido	Hacienda Pública/ Patrimonio Generado De Ejercicios Anteriores	Hacienda Pública/ Patrimonio Generado Del Ejercicio	Exceso o Insuficiencia en la Actualización de la Hacienda Pública / Patrimonio	Total

"Bajo protesta de decir verdad declaramos que los Estados Financieros y sus notas, son razonablemente correctos y son responsabilidad del emisor".

GUILLERMO ANTONIO IRIARTE GONZALEZ
DIRECTOR GENERAL

TOMAS ALARCÓN MORALES
COORDINADOR ADMINISTRATIVO

LILIA SANCHEZ VAZQUEZ
ANALISTA CONSULTIVO "A"

Estado de Cambios en la Situación Financiera

Del 01/ene./2022 Al 31/may./2022

(Cifras en Pesos)

Fecha y hora de Impresión 06/jun./2022 07:30 p. m.

Concepto	Origen	Aplicación
ACTIVO	\$163,651.79	\$2,977,618.34
ACTIVO CIRCULANTE	\$6,806.78	\$2,977,618.34
EFFECTIVO Y EQUIVALENTES	\$0.00	\$2,977,618.34
DERECHOS A RECIBIR EFECTIVO O EQUIVALENTES	\$6,806.78	\$0.00
DERECHOS A RECIBIR BIENES O SERVICIOS	\$0.00	\$0.00
INVENTARIOS	\$0.00	\$0.00
ALMACENES	\$0.00	\$0.00
ESTIMACIÓN POR PÉRDIDA O DETERIORO DE ACTIVOS CIRCULANTES	\$0.00	\$0.00
OTROS ACTIVOS CIRCULANTES	\$0.00	\$0.00
ACTIVO NO CIRCULANTE	\$156,845.01	\$0.00
INVERSIONES FINANCIERAS A LARGO PLAZO	\$0.00	\$0.00
DERECHOS A RECIBIR EFECTIVO O EQUIVALENTES A LARGO PLAZO	\$0.00	\$0.00
BIENES INMUEBLES, INFRAESTRUCTURA Y CONSTRUCCIONES EN PROCESO	\$0.00	\$0.00
BIENES MUEBLES	\$0.00	\$0.00
ACTIVOS INTANGIBLES	\$0.00	\$0.00
DEPRECIACIÓN, DETERIORO Y AMORTIZACIÓN ACUMULADA DE BIENES	\$156,845.01	\$0.00
ACTIVOS DIFERIDOS	\$0.00	\$0.00
ESTIMACIÓN POR PÉRDIDA O DETERIORO DE ACTIVOS NO CIRCULANTES	\$0.00	\$0.00
OTROS ACTIVOS NO CIRCULANTES	\$0.00	\$0.00
PASIVO	\$0.00	\$512,275.26
PASIVO CIRCULANTE	\$0.00	\$512,275.26
CUENTAS POR PAGAR A CORTO PLAZO	\$0.00	\$512,275.26
DOCUMENTOS POR PAGAR A CORTO PLAZO	\$0.00	\$0.00
PORCIÓN A CORTO PLAZO DE LA DEUDA PÚBLICA A LARGO PLAZO	\$0.00	\$0.00
TÍTULOS Y VALORES A CORTO PLAZO	\$0.00	\$0.00
PASIVOS DIFERIDOS A CORTO PLAZO	\$0.00	\$0.00
FONDOS Y BIENES DE TERCEROS EN GARANTÍA Y/O ADMINISTRACIÓN A CORTO PLAZO	\$0.00	\$0.00
PROVISIONES A CORTO PLAZO	\$0.00	\$0.00
OTROS PASIVOS A CORTO PLAZO	\$0.00	\$0.00
PASIVO NO CIRCULANTE	\$0.00	\$0.00
CUENTAS POR PAGAR A LARGO PLAZO	\$0.00	\$0.00
DOCUMENTOS POR PAGAR A LARGO PLAZO	\$0.00	\$0.00
DEUDA PÚBLICA A LARGO PLAZO	\$0.00	\$0.00
PASIVOS DIFERIDOS A LARGO PLAZO	\$0.00	\$0.00
FONDOS Y BIENES DE TERCEROS EN GARANTÍA Y/O ADMINISTRACIÓN A LARGO PLAZO	\$0.00	\$0.00
PROVISIONES A LARGO PLAZO	\$0.00	\$0.00
HACIENDA PÚBLICA/ PATRIMONIO	\$3,326,241.81	\$0.00
HACIENDA PÚBLICA/PATRIMONIO CONTRIBUIDO	\$0.00	\$0.00
APORTACIONES	\$0.00	\$0.00
DONACIONES DE CAPITAL	\$0.00	\$0.00
ACTUALIZACIÓN DE LA HACIENDA PÚBLICA/PATRIMONIO	\$0.00	\$0.00
HACIENDA PÚBLICA /PATRIMONIO GENERADO	\$3,326,241.81	\$0.00
RESULTADOS DEL EJERCICIO (AHORRO/ DESAHORRO)	\$2,103,871.11	\$0.00
RESULTADOS DE EJERCICIOS ANTERIORES	\$1,222,370.70	\$0.00
REVALUOS	\$0.00	\$0.00
RESERVAS	\$0.00	\$0.00
RECTIFICACIONES DE RESULTADOS DE EJERCICIOS ANTERIORES	\$0.00	\$0.00
EXCESO O INSUFICIENCIA EN LA ACTUALIZACIÓN DE LA HACIENDA PÚBLICA/ PATRIMONIO	\$0.00	\$0.00
RESULTADO POR POSICIÓN MONETARIA	\$0.00	\$0.00
RESULTADO POR TENENCIA DE ACTIVOS NO MONETARIOS	\$0.00	\$0.00

INSTITUTO MUNICIPAL DEL DEPORTE DE PUEBLA

Estado de Cambios en la Situación Financiera

Del 01/ene./2022 Al 31/may./2022
(Cifras en Pesos)


Fecha y hora de Impresión | 06/jun./2022
07:30 p. m.

Concepto	Origen	Aplicación
----------	--------	------------


"Bajo protesta de decir verdad declaramos que los Estados Financieros y sus notas, son razonablemente correctos y son responsabilidad del emisor".



GUILLERMO ANTONIO IRIARTE GONZÁLEZ
DIRECTOR GENERAL



LILIA SÁNCHEZ VÁZQUEZ
ANALISTA CONSULTIVO "A"



TOMÁS ALARCÓN MORALES
COORDINADOR ADMINISTRATIVO

INSTITUTO MUNICIPAL DEL DEPORTE DE PUEBLA PUEBLA

Estado de Flujos de Efectivo
Del 01/ene/2022 Al 31/may./2022
(Cifras en Pesos)

Fecha y hora de Impresión | 06/jun./2022
07:30 p. m.

Concepto	2022	2021
FLUJOS DE EFECTIVO DE LAS ACTIVIDADES DE OPERACIÓN		
ORIGEN	\$11,428,845.26	\$28,478,466.41
IMPUESTOS	\$0.00	\$0.00
CUOTAS Y APORTACIONES DE SEGURIDAD SOCIAL	\$0.00	\$0.00
CONTRIBUCIONES DE MEJORAS	\$0.00	\$0.00
DERECHOS	\$1,988,132.18	\$1,559,803.48
PRODUCTOS	\$19.08	\$16.93
APROVECHAMIENTOS	\$0.00	\$0.00
INGRESOS POR VENTA DE BIENES Y PRESTACIÓN DE SERVICIOS	\$0.00	\$0.00
PARTICIPACIONES, APORTACIONES, CONVENIOS, INCENTIVOS DERIVADOS DE LA COLABORACIÓN FISCAL Y FONDOS DISTINTOS DE APORTACIONES	\$0.00	\$0.00
TRANSFERENCIAS, ASIGNACIONES, SUBSIDIOS Y SUBVENCIONES, Y PENSIONES Y JUBILACIONES	\$9,440,694.00	\$26,918,646.00
OTROS ORIGENES DE OPERACIÓN	\$0.00	\$0.00
APLICACIÓN	\$8,451,226.92	\$28,893,777.54
SERVICIOS PERSONALES	\$4,303,201.70	\$11,804,074.44
MATERIALES Y SUMINISTROS	\$361,086.19	\$2,147,867.28
SERVICIOS GENERALES	\$1,857,424.31	\$7,950,915.39
TRANSFERENCIAS INTERNAS Y ASIGNACIONES AL SECTOR PÚBLICO	\$0.00	\$0.00
TRANSFERENCIAS AL RESTO DEL SECTOR PÚBLICO	\$0.00	\$0.00
SUBSIDIOS Y SUBVENCIONES	\$0.00	\$0.00
AYUDAS SOCIALES	\$1,322,003.00	\$3,976,454.31
PENSIONES Y JUBILACIONES	\$0.00	\$0.00
TRANSFERENCIAS A FIDEICOMISOS, MANDATOS Y OTROS ANÁLOGOS	\$0.00	\$0.00
TRANSFERENCIAS A LA SEGURIDAD SOCIAL	\$0.00	\$0.00
DONATIVOS	\$0.00	\$0.00
TRANSFERENCIAS AL EXTERIOR	\$0.00	\$237,800.00
PARTICIPACIONES	\$0.00	\$0.00
APORTACIONES	\$0.00	\$0.00
CONVENIOS	\$0.00	\$0.00
OTRAS APLICACIONES DE OPERACIÓN	\$607,511.72	\$2,776,666.12
FLUJOS NETOS DE EFECTIVO POR ACTIVIDADES DE OPERACIÓN	\$2,977,618.34	-\$415,311.13
FLUJOS DE EFECTIVO DE LAS ACTIVIDADES DE INVERSIÓN		
ORIGEN	\$0.00	\$0.00
BIENES INMUEBLES, INFRAESTRUCTURA Y CONSTRUCCIONES EN PROCESO	\$0.00	\$0.00
BIENES MUEBLES	\$0.00	\$0.00
OTROS ORIGENES DE INVERSIÓN	\$0.00	\$0.00
APLICACIÓN	\$0.00	\$29,854.78
BIENES INMUEBLES, INFRAESTRUCTURA Y CONSTRUCCIONES EN PROCESO	\$0.00	\$0.00
BIENES MUEBLES	\$0.00	\$29,854.78
OTRAS APLICACIONES DE INVERSIÓN	\$0.00	\$0.00
FLUJOS NETOS DE EFECTIVO POR ACTIVIDADES DE INVERSIÓN	\$0.00	-\$29,854.78
FLUJO DE EFECTIVO DE LAS ACTIVIDADES DE FINANCIAMIENTO		
ORIGEN	\$0.00	\$0.00
ENDEUDAMIENTO NETO	\$0.00	\$0.00
INTERNO	\$0.00	\$0.00
EXTERNO	\$0.00	\$0.00
OTROS ORIGENES DE FINANCIAMIENTO	\$0.00	\$0.00
APLICACIÓN	\$0.00	\$0.00
SERVICIOS DE LA DEUDA	\$0.00	\$0.00
INTERNO	\$0.00	\$0.00
EXTERNO	\$0.00	\$0.00
OTRAS APLICACIONES DE FINANCIAMIENTO	\$0.00	\$0.00
FLUJOS NETOS DE EFECTIVO POR ACTIVIDADES DE FINANCIAMIENTO	\$0.00	\$0.00
INCREMENTO/DISMINUCIÓN NETA EN EL EFECTIVO Y EQUIVALENTES AL EFECTIVO	\$2,977,618.34	-\$445,165.91
EFECTIVO Y EQUIVALENTES AL EFECTIVO AL INICIO DEL EJERCICIO	\$2,337,601.28	\$2,782,767.19

INSTITUTO MUNICIPAL DEL DEPORTE DE PUEBLA PUEBLA

Estado de Flujos de Efectivo

Del 01/ene/2022 Al 31/may./2022

(Cifras en Pesos)

Fecha y hora de Impresión | 06/jun./2022
07:30 p. m.

Concepto	2022	2021
EFFECTIVO Y EQUIVALENTES AL EFFECTIVO AL FINAL DEL EJERCICIO	\$5,315,219.62	\$2,337,601.28

"Bajo protesta de decir verdad declaramos que los Estados Financieros y sus notas, son razonablemente correctos y son responsabilidad del emisor".



GUILLERMO ANTONIO IRIARTE GONZÁLEZ

DIRECTOR GENERAL



LILIA SÁNCHEZ VÁZQUEZ

ANALISTA CONSULTIVO "A"



TOMÁS ALARCON MORALES

COORDINADOR ADMINISTRATIVO



INSTITUTO MUNICIPAL DEL DEPORTE DE PUEBLA PUEBLA

Estado Analítico del Activo
Del 01/ene./2022 al 31/may./2022

Fecha y hora de Impresión | 06/jun./2022 | 07:31 p. m.

Rep: rptEstadoAnaliticoDeActivosYPasivos_R

Concepto	Saldo Inicial	Cargos del periodo	Abonos del periodo	Saldo Final	Variación del Periodo
ACTIVO	\$7,714,802.75	\$23,022,880.90	\$20,208,914.35	\$10,528,769.30	\$2,813,966.55
ACTIVO CIRCULANTE	\$2,344,585.46	\$23,022,880.90	\$20,052,069.34	\$5,315,397.02	\$2,970,811.56
EFFECTIVO Y EQUIVALENTES	\$2,337,601.28	\$11,600,840.72	\$8,623,222.38	\$5,315,219.62	\$2,977,618.34
DERECHOS A RECIBIR EFECTIVO O EQUIVALENTES	\$6,984.18	\$11,422,040.18	\$11,428,846.96	\$177.40	-\$6,806.78
DERECHOS A RECIBIR BIENES O SERVICIOS	\$0.00	\$0.00	\$0.00	\$0.00	\$0.00
INVENTARIOS	\$0.00	\$0.00	\$0.00	\$0.00	\$0.00
ALMACENES	\$0.00	\$0.00	\$0.00	\$0.00	\$0.00
ESTIMACIÓN POR PÉRDIDA O DETERIORO DE ACTIVOS CIRCULANTES	\$0.00	\$0.00	\$0.00	\$0.00	\$0.00
OTROS ACTIVOS CIRCULANTES	\$0.00	\$0.00	\$0.00	\$0.00	\$0.00
ACTIVO NO CIRCULANTE	\$5,370,217.29	\$0.00	\$156,845.01	\$5,213,372.28	-\$156,845.01
INVERSIONES FINANCIERAS A LARGO PLAZO	\$0.00	\$0.00	\$0.00	\$0.00	\$0.00
DERECHOS A RECIBIR EFECTIVO O EQUIVALENTES A LARGO PLAZO	\$0.00	\$0.00	\$0.00	\$0.00	\$0.00
BIENES INMUEBLES, INFRAESTRUCTURA Y CONSTRUCCIONES EN PROCESO	\$0.00	\$0.00	\$0.00	\$0.00	\$0.00
BIENES MUEBLES	\$8,879,602.64	\$0.00	\$0.00	\$8,879,602.64	\$0.00
ACTIVOS INTANGIBLES	\$18,432.40	\$0.00	\$0.00	\$18,432.40	\$0.00
DEPRECIACIÓN, DETERIORO Y AMORTIZACIÓN ACUMULADA DE BIENES	-\$3,527,817.75	\$0.00	\$156,845.01	-\$3,684,662.76	-\$156,845.01
ACTIVOS DIFERIDOS	\$0.00	\$0.00	\$0.00	\$0.00	\$0.00
ESTIMACIÓN POR PÉRDIDA O DETERIORO DE ACTIVOS NO CIRCULANTES	\$0.00	\$0.00	\$0.00	\$0.00	\$0.00
OTROS ACTIVOS NO CIRCULANTES	\$0.00	\$0.00	\$0.00	\$0.00	\$0.00

"Bajo protesta de decir verdad declaramos que los Estados Financieros y sus notas, son razonablemente correctos y son responsabilidad del emisor".

GUILLERMO ANTONIO IRIARTE GONZALEZ

DIRECTOR GENERAL

TOMAS ALARCON MORALES

COORDINADOR ADMINISTRATIVO

LILIA SANCHEZ VAZQUEZ

ANALISTA CONSULTIVO "A"

INSTITUTO MUNICIPAL DEL DEPORTE DE PUEBLA PUEBLA

Estado Analítico de la Deuda y Otros Pasivos
Del 01/ene./2022 Al 31/may./2022

Fecha y hora de Impresión | 06/jun./2022 07:31 p. m.

Rep: rptEstadoAnaliticoDeudaYPasivos

Denominación de las Deudas	Moneda de Contratación	Institución o País Acreedor	Saldo Inicial del Periodo	Saldo Final del Periodo
DEUDA PÚBLICA				
Corto Plazo				
Deuda Interna				
Instituciones de Crédito	Peso	México	\$0.00	\$0.00
Títulos y Valores	Peso	México	\$0.00	\$0.00
Arrendamientos Financieros	Peso	México	\$0.00	\$0.00
Deuda Externa				
Organismos Financieros Internacionales	Peso	México	\$0.00	\$0.00
Deuda Bilateral	Peso	México	\$0.00	\$0.00
Títulos y Valores	Peso	México	\$0.00	\$0.00
Arrendamientos Financieros	Peso	México	\$0.00	\$0.00
Subtotal de Deuda Pública a Corto Plazo	Peso	México	\$0.00	\$0.00
Largo Plazo				
Deuda Interna				
Instituciones de Crédito	Peso	México	\$0.00	\$0.00
Títulos y Valores	Peso	México	\$0.00	\$0.00
Arrendamientos Financieros	Peso	México	\$0.00	\$0.00
Deuda Externa				
Organismos Financieros Internacionales	Peso	México	\$0.00	\$0.00
Deuda Bilateral	Peso	México	\$0.00	\$0.00
Títulos y Valores	Peso	México	\$0.00	\$0.00
Arrendamientos Financieros	Peso	México	\$0.00	\$0.00
Subtotal de Deuda Pública a Largo Plazo	Peso	México	\$0.00	\$0.00
Total de Otros Pasivos	Peso	México	\$757,113.22	\$244,837.96
Total de Deuda Pública y Otros Pasivos	Peso	México	\$757,113.22	\$244,837.96



INSTITUTO MUNICIPAL DEL DEPORTE DE PUEBLA

Estado Analítico de la Deuda y Otros Pasivos Del 01/ene./2022 Al 31/may./2022

Fecha y hora de Impresión | 06/jun./2022 07:31 p. m.

Rep rptEstadoAnaliticoDeudaYPasivos

Denominación de las Deudas	Moneda de Contratación	Institución o País Acreedor	Saldo Inicial del Periodo	Saldo Final del Periodo
DEUDA PÚBLICA				

"Bajo protesta de decir verdad declaramos que los Estados Financieros y sus notas, son razonablemente correctos y son responsabilidad del emisor".

GUILLERMO ANTONIO IRIARTE GONZALEZ
DIRECTOR GENERAL

DIRECTOR GENERAL

LILIA SANCHEZ VAZQUEZ
ANALISTA CONSULTIVO "A"

TOMAS ALARCON MORALES
COORDINADOR ADMINISTRATIVO

INSTITUTO MUNICIPAL DEL DEPORTE DE PUEBLA PUEBLA

Estado Analítico de Ingresos
Del 01/ene./2022 Al 31/may./2022

Fecha y hora de Impresión | 06/jun./2022
07:32 p. m.

Rep: rptEstadoPresupuestoIngresosRB_CP_2019

Rubro de Ingresos	Ingreso					Diferencia (6=5-1)
	Estimado (1)	Ampliaciones y Reducciones (2)	Modificado (3=1+2)	Devengado (4)	Recaudado (5)	
IMPUESTOS	\$0.00	\$0.00	\$0.00	\$0.00	\$0.00	0.00
CUOTAS Y APORTACIONES DE SEGURIDAD SOCIAL	\$0.00	\$0.00	\$0.00	\$0.00	\$0.00	0.00
CONTRIBUCIONES DE MEJORAS	\$0.00	\$0.00	\$0.00	\$0.00	\$0.00	0.00
DERECHOS	\$3,500,000.00	\$0.00	\$3,500,000.00	\$1,988,132.18	\$1,988,132.18	-1,511,867.82
PRODUCTOS	\$0.00	\$19.08	\$19.08	\$19.08	\$19.08	19.08
APROVECHAMIENTOS	\$0.00	\$0.00	\$0.00	\$0.00	\$0.00	0.00
INGRESOS POR VENTA DE BIENES, PRESTACIÓN DE SERVICIOS Y OTR	\$0.00	\$1,587,472.24	\$1,587,472.24	\$0.00	\$0.00	0.00
PARTICIPACIONES, APORTACIONES, CONVENIOS, INCENTIVOS DERIVA	\$0.00	\$0.00	\$0.00	\$0.00	\$0.00	0.00
TRANSFERENCIAS, ASIGNACIONES, SUBSIDIOS Y SUBVENCIONES, Y P	\$23,202,784.00	\$0.00	\$23,202,784.00	\$9,440,694.00	\$9,440,694.00	-13,762,090.00
INGRESOS DERIVADOS DE FINANCIAMIENTOS	\$0.00	\$0.00	\$0.00	\$0.00	\$0.00	0.00
Total	\$26,702,784.00	\$1,587,491.32	\$28,290,275.32	\$11,428,845.26	\$11,428,845.26	-15,273,938.74
Ingresos Excedentes						

Estado Analítico de Ingresos por Fuente de Financiamiento	Ingreso					Diferencia (6=5-1)
	Estimado (1)	Ampliaciones / (Reducciones) (2)	Modificado (3=1+2)	Devengado (4)	Recaudado (5)	
Ingresos del Poder Ejecutivo Federal o Estatal y de los Municipios						
IMPUESTOS	\$0.00	\$0.00	\$0.00	\$0.00	\$0.00	0.00
CUOTAS Y APORTACIONES DE SEGURIDAD SOCIAL	\$0.00	\$0.00	\$0.00	\$0.00	\$0.00	0.00
CONTRIBUCIONES DE MEJORAS	\$0.00	\$0.00	\$0.00	\$0.00	\$0.00	0.00
DERECHOS	\$3,500,000.00	\$0.00	\$3,500,000.00	\$1,988,132.18	\$1,988,132.18	-1,511,867.82
PRODUCTOS	\$0.00	\$0.00	\$0.00	\$0.00	\$0.00	0.00
APROVECHAMIENTOS	\$0.00	\$0.00	\$0.00	\$0.00	\$0.00	0.00
PARTICIPACIONES, APORTACIONES, CONVENIOS, INCENTIVOS DE	\$0.00	\$0.00	\$0.00	\$0.00	\$0.00	0.00
TRANSFERENCIAS, ASIGNACIONES, SUBSIDIOS Y SUBVENCIONES	\$0.00	\$0.00	\$0.00	\$0.00	\$0.00	0.00
Ingresos de los Entes Públicos de los Poderes Legislativo y Judicial, de los Órganos Autónomos y del Sector Paraestatal o Paramunicipal, así como de las Empresas Productivas del Estado						
CUOTAS Y APORTACIONES DE SEGURIDAD SOCIAL	\$0.00	\$0.00	\$0.00	\$0.00	\$0.00	0.00
PRODUCTOS	\$0.00	\$19.08	\$19.08	\$19.08	\$19.08	19.08
INGRESOS POR VENTA DE BIENES, PRESTACIÓN DE SERVICIOS	\$0.00	\$1,587,472.24	\$1,587,472.24	\$0.00	\$0.00	0.00
TRANSFERENCIAS, ASIGNACIONES, SUBSIDIOS Y SUBVENCION	\$23,202,784.00	\$0.00	\$23,202,784.00	\$9,440,694.00	\$9,440,694.00	-13,762,090.00
Ingresos Derivados de Financiamiento						
INGRESOS DERIVADOS DE FINANCIAMIENTOS	\$0.00	\$0.00	\$0.00	\$0.00	\$0.00	0.00
Total	\$26,702,784.00	\$1,587,491.32	\$28,290,275.32	\$11,428,845.26	\$11,428,845.26	-15,273,938.74
Ingresos Excedentes						

INSTITUTO MUNICIPAL DEL DEPORTE DE PUEBLA

Estado Analítico de Ingresos
Del 01/ene./2022 Al 31/may./2022

Fecha y hora de Impresión | 06/jun./2022
07:32 p. m.

Rep. rptEstadoPresupuestoIngresosRB_CP_2019

GUILLERMO ANTONIO IRIARTE GONZALEZ
DIRECTOR GENERAL

LILIA SANCHEZ VAZQUEZ
ANALISTA CONSULTIVO "A"

TOMAS ALARCON MORALES
COORDINADOR ADMINISTRATIVO

Concepto	Egresos					
	Aprobado 1	Ampliaciones / (Reducciones) 2	Modificado 3=(1+2)	Devengado 4	Pagado 5	Subejercicio 6 = (3 - 4)
SERVICIOS PERSONALES						
REMUNERACIONES AL PERSONAL DE CARÁCTER PERMANENTE	\$12,898,246.00	\$911,353.70	\$13,809,599.70	\$4,383,077.94	\$4,303,201.70	\$9,426,521.76
REMUNERACIONES AL PERSONAL DE CARÁCTER TRANSITORIO	\$10,761,409.00	-\$25,188.87	\$10,736,220.13	\$3,598,450.07	\$3,598,450.07	\$7,137,770.06
REMUNERACIONES ADICIONALES Y ESPECIALES	\$0.00	\$0.00	\$0.00	\$0.00	\$0.00	\$0.00
SEGURIDAD SOCIAL	\$1,306,228.00	\$0.00	\$1,306,228.00	\$3,241.80	\$3,241.80	\$1,302,986.20
OTRAS PRESTACIONES SOCIALES Y ECONÓMICAS	\$830,609.00	\$25,188.87	\$855,797.87	\$714,033.07	\$634,156.83	\$141,764.80
PREVISIONES	\$0.00	\$175,117.80	\$175,117.80	\$67,353.00	\$67,353.00	\$107,764.80
PAGO DE ESTÍMULOS A SERVIDORES PÚBLICOS	\$0.00	\$736,235.90	\$736,235.90	\$0.00	\$0.00	\$736,235.90
MATERIALES Y SUMINISTROS	\$0.00	\$0.00	\$0.00	\$0.00	\$0.00	\$0.00
MATERIALES DE ADMINISTRACIÓN, EMISIÓN DE DOCUMENTOS Y ARTÍCULOS OFICIALES	\$2,177,128.00	\$47,834.49	\$2,224,962.49	\$361,086.19	\$361,086.19	\$1,863,876.30
ALIMENTOS Y UTENSILIOS	\$258,000.00	\$2,902.14	\$260,902.14	\$18,040.41	\$18,040.41	\$242,861.73
MATERIAS PRIMAS Y MATERIALES DE PRODUCCIÓN Y COMERCIALIZACIÓN	\$50,000.00	-\$5,853.44	\$44,146.56	\$16,515.51	\$16,515.51	\$27,631.05
MATERIALES Y ARTÍCULOS DE CONSTRUCCIÓN Y DE REPARACIÓN	\$0.00	\$0.00	\$0.00	\$0.00	\$0.00	\$0.00
PRODUCTOS QUÍMICOS, FARMACÉUTICOS Y DE LABORATORIO	\$406,841.00	\$16,715.04	\$423,556.04	\$123,082.88	\$123,082.88	\$300,473.16
COMBUSTIBLES, LUBRICANTES Y ADITIVOS	\$902,800.00	\$12,272.87	\$915,072.87	\$52,272.87	\$52,272.87	\$862,800.00
VESTUARIO, BLANCOS, PRENDAS DE PROTECCIÓN Y ARTÍCULOS DEPORTIVOS	\$303,000.00	\$3,080.00	\$306,080.00	\$82,853.52	\$82,853.52	\$223,226.48
MATERIALES Y SUMINISTROS PARA SEGURIDAD	\$148,487.00	-\$2,397.20	\$146,089.80	\$8,378.90	\$8,378.90	\$137,710.90
HERRAMIENTAS, REFACCIONES Y ACCESORIOS MENORES	\$0.00	\$0.00	\$0.00	\$0.00	\$0.00	\$0.00
SERVICIOS GENERALES	\$108,000.00	\$21,115.08	\$129,115.08	\$59,942.10	\$59,942.10	\$69,172.98
SERVICIOS BÁSICOS	\$5,708,420.00	\$165,469.76	\$5,873,889.76	\$1,879,591.31	\$1,857,424.31	\$3,994,298.45
SERVICIOS DE ARRENDAMIENTO	\$2,076,500.00	\$26,277.63	\$2,102,777.63	\$818,378.03	\$818,378.03	\$1,284,399.60
SERVICIOS PROFESIONALES, CIENTÍFICOS, TÉCNICOS Y OTROS SERVICIOS	\$199,000.00	\$20,113.82	\$219,113.82	\$87,799.82	\$87,799.82	\$131,314.00
SERVICIOS FINANCIEROS, BANCARIOS Y COMERCIALES	\$731,000.00	-\$3,220.03	\$727,779.97	\$41,932.46	\$41,932.46	\$685,847.51
SERVICIOS DE INSTALACIÓN, REPARACIÓN, MANTENIMIENTO Y CONSERVACIÓN	\$155,000.00	\$5,725.86	\$160,725.86	\$129,124.60	\$129,124.60	\$31,601.26
SERVICIOS DE COMUNICACIÓN SOCIAL Y PUBLICIDAD	\$836,500.00	\$164,113.29	\$1,000,613.29	\$20,491.00	\$20,491.00	\$980,122.29
SERVICIOS DE TRASLADOS Y VIÁTICOS	\$53,500.00	-\$7,269.40	\$46,230.60	\$0.00	\$0.00	\$46,230.60
SERVICIOS OFICIALES	\$40,000.00	\$9,869.50	\$49,869.50	\$11,329.00	\$11,329.00	\$38,540.50
OTROS SERVICIOS GENERALES	\$310,000.00	-\$9,437.41	\$300,562.59	\$21,634.40	\$21,634.40	\$279,928.19
TRANSFERENCIAS, ASIGNACIONES, SUBSIDIOS Y OTRAS AYUDAS	\$1,306,920.00	-\$41,703.50	\$1,265,216.50	\$748,902.00	\$726,735.00	\$516,314.50
	\$5,418,990.00	-\$20,233.82	\$5,398,756.18	\$1,322,003.00	\$1,322,003.00	\$4,076,753.18

INSTITUTO MUNICIPAL DEL DEPORTE DE PUEBLA

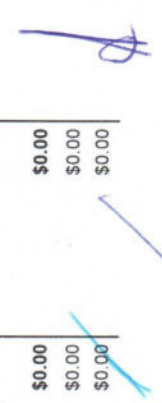
Estado Analítico del Ejercicio del Presupuesto de Egresos Clasificación por Objeto del Gasto (Capítulo y Concepto)

Fecha y hora de Impresión 06/jun./2022 07:32 p. m.

Rep. rptEstadoPresupuestoEgresos_CP_CTO

Egresos

Concepto	Aprobado 1	Ampliaciones / (Reducciones) 2	Modificado 3=(1+2)	Devengado 4	Pagado 5	Subejercicio 6 = (3 - 4)
TRANSFERENCIAS INTERNAS Y ASIGNACIONES AL SECTOR PÚBLICO	\$0.00	\$0.00	\$0.00	\$0.00	\$0.00	\$0.00
TRANSFERENCIAS AL RESTO DEL SECTOR PÚBLICO	\$0.00	\$0.00	\$0.00	\$0.00	\$0.00	\$0.00
SUBSIDIOS Y SUBVENCIONES	\$0.00	\$0.00	\$0.00	\$0.00	\$0.00	\$0.00
AYUDAS SOCIALES	\$4,076,000.00	-\$20,233.82	\$4,055,766.18	\$1,322,003.00	\$1,322,003.00	\$2,733,763.18
PENSIONES Y JUBILACIONES	\$0.00	\$0.00	\$0.00	\$0.00	\$0.00	\$0.00
TRANSFERENCIAS A FIDEICOMISOS, MANDATOS Y OTROS ANÁLOGOS	\$0.00	\$0.00	\$0.00	\$0.00	\$0.00	\$0.00
TRANSFERENCIAS A LA SEGURIDAD SOCIAL	\$0.00	\$0.00	\$0.00	\$0.00	\$0.00	\$0.00
DONATIVOS	\$0.00	\$0.00	\$0.00	\$0.00	\$0.00	\$0.00
TRANSFERENCIAS AL EXTERIOR	\$1,342,990.00	\$0.00	\$1,342,990.00	\$0.00	\$0.00	\$1,342,990.00
BIENES MUEBLES, INMUEBLES E INTANGIBLES	\$500,000.00	\$483,067.19	\$983,067.19	\$0.00	\$0.00	\$983,067.19
MOBILIARIO Y EQUIPO DE ADMINISTRACION	\$500,000.00	\$483,067.19	\$983,067.19	\$0.00	\$0.00	\$983,067.19
MOBILIARIO Y EQUIPO EDUCACIONAL Y RECREATIVO	\$0.00	\$0.00	\$0.00	\$0.00	\$0.00	\$0.00
EQUIPO E INSTRUMENTAL MÉDICO Y DE LABORATORIO	\$0.00	\$0.00	\$0.00	\$0.00	\$0.00	\$0.00
VEHÍCULOS Y EQUIPO DE TRANSPORTE	\$0.00	\$0.00	\$0.00	\$0.00	\$0.00	\$0.00
EQUIPO DE DEFENSA Y SEGURIDAD	\$0.00	\$0.00	\$0.00	\$0.00	\$0.00	\$0.00
MAQUINARIA, OTROS EQUIPOS Y HERRAMIENTAS	\$0.00	\$0.00	\$0.00	\$0.00	\$0.00	\$0.00
ACTIVOS BIOLÓGICOS	\$0.00	\$0.00	\$0.00	\$0.00	\$0.00	\$0.00
BIENES INMUEBLES	\$0.00	\$0.00	\$0.00	\$0.00	\$0.00	\$0.00
ACTIVOS INTANGIBLES	\$0.00	\$0.00	\$0.00	\$0.00	\$0.00	\$0.00
INVERSIÓN PÚBLICA	\$0.00	\$0.00	\$0.00	\$0.00	\$0.00	\$0.00
OBRA PÚBLICA EN BIENES DE DOMINIO PÚBLICO	\$0.00	\$0.00	\$0.00	\$0.00	\$0.00	\$0.00
OBRA PÚBLICA EN BIENES PROPIOS	\$0.00	\$0.00	\$0.00	\$0.00	\$0.00	\$0.00
PROYECTOS PRODUCTIVOS Y ACCIONES DE FOMENTO	\$0.00	\$0.00	\$0.00	\$0.00	\$0.00	\$0.00
INVERSIONES FINANCIERAS Y OTRAS PROVISIONES	\$0.00	\$0.00	\$0.00	\$0.00	\$0.00	\$0.00
INVERSIONES PARA EL FOMENTO DE ACTIVIDADES PRODUCTIVAS	\$0.00	\$0.00	\$0.00	\$0.00	\$0.00	\$0.00
ACCIONES Y PARTICIPACIONES DE CAPITAL	\$0.00	\$0.00	\$0.00	\$0.00	\$0.00	\$0.00
COMPRA DE TÍTULOS Y VALORES	\$0.00	\$0.00	\$0.00	\$0.00	\$0.00	\$0.00
CONCESIÓN DE PRÉSTAMOS	\$0.00	\$0.00	\$0.00	\$0.00	\$0.00	\$0.00
INVERSIONES EN FIDEICOMISOS, MANDATOS Y OTROS ANÁLOGOS	\$0.00	\$0.00	\$0.00	\$0.00	\$0.00	\$0.00
OTRAS INVERSIONES FINANCIERAS	\$0.00	\$0.00	\$0.00	\$0.00	\$0.00	\$0.00
PROVISIONES PARA CONTINGENCIAS Y OTRAS EROGACIONES ESPECIALES	\$0.00	\$0.00	\$0.00	\$0.00	\$0.00	\$0.00
PARTICIPACIONES Y APORTACIONES	\$0.00	\$0.00	\$0.00	\$0.00	\$0.00	\$0.00
PARTICIPACIONES	\$0.00	\$0.00	\$0.00	\$0.00	\$0.00	\$0.00
APORTACIONES	\$0.00	\$0.00	\$0.00	\$0.00	\$0.00	\$0.00





INSTITUTO MUNICIPAL DEL DEPORTE DE PUEBLA PUEBLA

Estado Analítico del Ejercicio del Presupuesto de Egresos Clasificación por Objeto del Gasto (Capítulo y Concepto)

Fecha y hora de Impresión: 06/jun./2022 07:32 p. m.

Rep. rptEstadoPresupuestoEgresos_CP_CTO

Concepto	Egresos					
	Aprobado 1	Ampliaciones / (Reducciones) 2	Modificado 3=(1+2)	Devengado 4	Pagado 5	Subejercicio 6 = (3 - 4)
CONVENIOS	\$0.00	\$0.00	\$0.00	\$0.00	\$0.00	\$0.00
DEUDA PÚBLICA	\$0.00	\$0.00	\$0.00	\$0.00	\$0.00	\$0.00
AMORTIZACIÓN DE LA DEUDA PÚBLICA	\$0.00	\$0.00	\$0.00	\$0.00	\$0.00	\$0.00
INTERESES DE LA DEUDA PÚBLICA	\$0.00	\$0.00	\$0.00	\$0.00	\$0.00	\$0.00
COMISIONES DE LA DEUDA PÚBLICA	\$0.00	\$0.00	\$0.00	\$0.00	\$0.00	\$0.00
GASTOS DE LA DEUDA PÚBLICA	\$0.00	\$0.00	\$0.00	\$0.00	\$0.00	\$0.00
COSTO POR COBERTURAS	\$0.00	\$0.00	\$0.00	\$0.00	\$0.00	\$0.00
APOYOS FINANCIEROS	\$0.00	\$0.00	\$0.00	\$0.00	\$0.00	\$0.00
ADEUDOS DE EJERCICIOS FISCALES ANTERIORES (ADEFAS)	\$0.00	\$0.00	\$0.00	\$0.00	\$0.00	\$0.00
Total del Gasto	\$26,702,784.00	\$1,587,491.32	\$28,290,275.32	\$7,945,758.44	\$7,843,715.20	\$20,344,516.88

GUILLERMO ANTONIO IRIARTE GONZALEZ
DIRECTOR GENERAL

LILIA SANCHEZ VAZQUEZ
ANALISTA CONSULTIVO "A"

TOMAS ALARCON MORALES
COORDINADOR ADMINISTRATIVO

Concepto	Egresos					
	Aprobado 1	Ampliaciones / (Reducciones) 2	Modificado 3=(1+2)	Devengado 4	Pagado 5	Subejercicio 6 = (3 - 4)
Gasto Corriente	\$26,202,784.00	\$1,104,424.13	\$27,307,208.13	\$7,945,758.44	\$7,843,715.20	\$19,361,449.69
Gasto de Capital	\$500,000.00	\$483,067.19	\$983,067.19	\$0.00	\$0.00	\$983,067.19
Amortización de la deuda y disminución de pasivos	\$0.00	\$0.00	\$0.00	\$0.00	\$0.00	\$0.00
Pensiones y Jubilaciones	\$0.00	\$0.00	\$0.00	\$0.00	\$0.00	\$0.00
Participaciones	\$0.00	\$0.00	\$0.00	\$0.00	\$0.00	\$0.00
Total del Gasto	\$26,702,784.00	\$1,587,491.32	\$28,290,275.32	\$7,945,758.44	\$7,843,715.20	\$20,344,516.88

GUILLERMO ANTONIO IRIARTE GONZALEZ

DIRECTOR GENERAL

LILIA SANCHEZ VAZQUEZ

ANALISTA CONSULTIVO "A"

TOMÁS-ALARCON MORALES

COORDINADOR ADMINISTRATIVO

Concepto	Egresos					
	Aprobado 1	Ampliaciones / (Reducciones) 2	Modificado 3=(1+2)	Devengado 4	Pagado 5	Subejercicio 6 = (3 - 4)
TOTAL DEL GASTO	\$26,702,784.00	\$1,587,491.32	\$28,290,275.32	\$7,945,758.44	\$7,843,715.20	\$20,344,516.88
ENTIDADES PARAESTATALES Y FIDEICOMISOS NO EMPRESARIALES Y NO FINANCIEROS	\$26,702,784.00	\$1,587,491.32	\$28,290,275.32	\$7,945,758.44	\$7,843,715.20	\$20,344,516.88
INSTITUCIONES PÚBLICAS DE LA SEGURIDAD SOCIAL	\$0.00	\$0.00	\$0.00	\$0.00	\$0.00	\$0.00
ENTIDADES PARAESTATALES EMPRESARIALES NO FINANCIERAS CON PARTICIPACION ESTATAL MAYORITARIA	\$0.00	\$0.00	\$0.00	\$0.00	\$0.00	\$0.00
FIDEICOMISOS EMPRESARIALES NO FINANCIEROS CON PARTICIPACION ESTATAL MAYORITARIA	\$0.00	\$0.00	\$0.00	\$0.00	\$0.00	\$0.00
ENTIDADES PARAESTATALES EMPRESARIALES FINANCIERAS MONETARIAS CON PARTICIPACION ESTATAL MAYORITARIA	\$0.00	\$0.00	\$0.00	\$0.00	\$0.00	\$0.00
ENTIDADES PARAESTATALES EMPRESARIALES FINANCIERAS NO MONETARIAS CON PARTICIPACION ESTATAL MAYORITARIA	\$0.00	\$0.00	\$0.00	\$0.00	\$0.00	\$0.00
FIDEICOMISOS FINANCIEROS PUBLICOS CON PARTICIPACION ESTATAL MAYORITARIA	\$0.00	\$0.00	\$0.00	\$0.00	\$0.00	\$0.00



GUILLERMO ANTONIO IRIARTE GONZALEZ

DIRECTOR GENERAL



TOMÁS ALARCON MORALES

COORDINADOR ADMINISTRATIVO

LILIA SANCHEZ VAZQUEZ

ANALISTA CONSULTIVO "A"

INSTITUTO MUNICIPAL DEL DEPORTE DE PUEBLA PUEBLA

Estado Analítico del Ejercicio del Presupuesto de Egresos Clasificación Funcional (Finalidad y Función)

Fecha y hora de Impresión 06/jun./2022 07:33 p. m.

Rep: rptEstadoPresupuestoEgresos_FN3

Concepto		Egresos					
Aprobado	Ampliaciones / (Reducciones)	Modificado	Devengado	Pagado	Subejercicio		
1	2	3=(1+2)	4	5	6 = (3 - 4)		
\$0.00	\$0.00	\$0.00	\$0.00	\$0.00	\$0.00		
\$26,702,784.00	\$1,587,491.32	\$28,290,275.32	\$7,945,758.44	\$7,843,715.20	\$20,344,516.88		
Total del Gasto							


 GUILLERMO ANTONIO IRIARTE GONZALEZ
 DIRECTOR GENERAL


 TOMAS ALARCÓN MORALES
 COORDINADOR ADMINISTRATIVO


 LILIA SANCHEZ VAZQUEZ
 ANALISTA CONSULTIVO "A"

Concepto	Egresos					
	Aprobado	Ampliaciones / (Reducciones)	Modificado	Devengado	Pagado	Subejercicio
	1	2	3=(1+2)	4	5	6 = (3 - 4)
Programas						
Subsidios: Sector Social y Privado o Entidades Federativas y Municipios						
Sujetos a Reglas de Operación	\$0.00	\$0.00	\$0.00	\$0.00	\$0.00	\$0.00
Otros Subsidios	\$0.00	\$0.00	\$0.00	\$0.00	\$0.00	\$0.00
Desempeño de las Funciones						
Prestación de Servicios Públicos	\$26,702,784.00	\$1,587,491.32	\$28,290,275.32	\$7,945,758.44	\$7,843,715.20	\$20,344,516.88
Provisión de Bienes Públicos	\$0.00	\$0.00	\$0.00	\$0.00	\$0.00	\$0.00
Planeación, seguimiento y evaluación de políticas públicas	\$0.00	\$0.00	\$0.00	\$0.00	\$0.00	\$0.00
Promoción y fomento	\$0.00	\$0.00	\$0.00	\$0.00	\$0.00	\$0.00
Regulación y supervisión	\$0.00	\$0.00	\$0.00	\$0.00	\$0.00	\$0.00
Funciones de las Fuerzas Armadas (Únicamente Gobierno F Específicos)	\$0.00	\$0.00	\$0.00	\$0.00	\$0.00	\$0.00
Proyectos de Inversión	\$0.00	\$0.00	\$0.00	\$0.00	\$0.00	\$0.00
Administrativos y de Apoyo						
Apoyo al proceso presupuestario y para mejorar la eficiencia	\$0.00	\$0.00	\$0.00	\$0.00	\$0.00	\$0.00
Apoyo a la función pública y al mejoramiento de la gestión	\$0.00	\$0.00	\$0.00	\$0.00	\$0.00	\$0.00
Operaciones ajenas	\$0.00	\$0.00	\$0.00	\$0.00	\$0.00	\$0.00
Compromisos						
Obligaciones de cumplimiento de resolución jurisdiccional	\$0.00	\$0.00	\$0.00	\$0.00	\$0.00	\$0.00
Desastres Naturales	\$0.00	\$0.00	\$0.00	\$0.00	\$0.00	\$0.00
Obligaciones						
Pensiones y jubilaciones	\$0.00	\$0.00	\$0.00	\$0.00	\$0.00	\$0.00
Aportaciones a la seguridad social	\$0.00	\$0.00	\$0.00	\$0.00	\$0.00	\$0.00
Aportaciones a fondos de estabilización	\$0.00	\$0.00	\$0.00	\$0.00	\$0.00	\$0.00
Aportaciones a fondos de inversión y reestructura de pensior	\$0.00	\$0.00	\$0.00	\$0.00	\$0.00	\$0.00
Programas de Gasto Federalizado						
Gasto Federalizado	\$0.00	\$0.00	\$0.00	\$0.00	\$0.00	\$0.00
Participaciones a entidades federativas y municipios						
Participaciones a entidades federativas y municipios	\$0.00	\$0.00	\$0.00	\$0.00	\$0.00	\$0.00
Costo financiero, deuda o apoyos a deudores y ahorradores de la banca						
Costo financiero, deuda o apoyos a deudores y ahorradores	\$0.00	\$0.00	\$0.00	\$0.00	\$0.00	\$0.00
Adeudos de ejercicios fiscales anteriores						
Adeudos de ejercicios fiscales anteriores	\$0.00	\$0.00	\$0.00	\$0.00	\$0.00	\$0.00
Total del Gasto	\$26,702,784.00	\$1,587,491.32	\$28,290,275.32	\$7,945,758.44	\$7,843,715.20	\$20,344,516.88





INSTITUTO MUNICIPAL DEL DEPORTE DE PUEBLA


Gasto por Categoría Programática Del 01/ene./2022 Al 31/may./2022

Fecha y hora de Impresión 06/jun./2022 07:34 p. m.

Concepto	Egresos				Subejercicio
	Aprobado	Ampliaciones / (Reducciones)	Modificado	Devengado	
1	2	3=(1+2)	4	5	6 = (3 - 4)


 GUILLERMO ANTONIO IRIARTE GONZALEZ
 DIRECTOR GENERAL


 LILIA SANCHEZ-VAZQUEZ
 ANALISTA CONSULTIVO "A"


 TOMAS ALARCÓN MORALES
 COORDINADOR ADMINISTRATIVO