

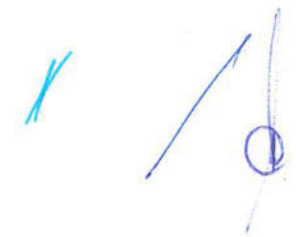
INSTITUTO MUNICIPAL DEL DEPORTE DE PUEBLA PUEBLA

Estado de Situación Financiera
Al 31/mar./2022

Fecha y hora de Impresión 07/abr./2022
12:35 p. m.

Rep: rptEstadoSituacionFinanciera

CONCEPTO	2022	2021	CONCEPTO	2022	2021
ACTIVO			PASIVO		
ACTIVO CIRCULANTE			PASIVO CIRCULANTE		
EFFECTIVO Y EQUIVALENTES	\$3,962,861.97	\$2,337,601.28	CUENTAS POR PAGAR A CORTO PLAZO	\$325,517.26	\$757,113.22
DERECHOS A RECIBIR EFECTIVO O EQUIVALENTES	\$195.14	\$6,984.18	DOCUMENTOS POR PAGAR A CORTO PLAZO	\$0.00	\$0.00
DERECHOS A RECIBIR BIENES O SERVICIOS	\$0.00	\$0.00	PORCIÓN A CORTO PLAZO DE LA DEUDA PÚBLICA A LARGO	\$0.00	\$0.00
INVENTARIOS	\$0.00	\$0.00	TÍTULOS Y VALORES A CORTO PLAZO	\$0.00	\$0.00
ALMACENES	\$0.00	\$0.00	PASIVOS DIFERIDOS A CORTO PLAZO	\$0.00	\$0.00
ESTIMACIÓN POR PÉRDIDA O DETERIORO DE ACTIVOS	\$0.00	\$0.00	FONDOS Y BIENES DE TERCEROS EN GARANTÍA Y/O	\$0.00	\$0.00
OTROS ACTIVOS CIRCULANTES	\$0.00	\$0.00	PROVISIONES A CORTO PLAZO	\$0.00	\$0.00
			OTROS PASIVOS A CORTO PLAZO	\$0.00	\$0.00
Total de Activos Circulantes	\$3,963,057.11	\$2,344,585.46	Total de Pasivos Circulantes	\$325,517.26	\$757,113.22
ACTIVO NO CIRCULANTE			PASIVO NO CIRCULANTE		
INVERSIONES FINANCIERAS A LARGO PLAZO	\$0.00	\$0.00	CUENTAS POR PAGAR A LARGO PLAZO	\$0.00	\$0.00
DERECHOS A RECIBIR EFECTIVO O EQUIVALENTES A	\$0.00	\$0.00	DOCUMENTOS POR PAGAR A LARGO PLAZO	\$0.00	\$0.00
BIENES INMUEBLES, INFRAESTRUCTURA Y	\$0.00	\$0.00	DEUDA PÚBLICA A LARGO PLAZO	\$0.00	\$0.00
BIENES MUEBLES	\$8,879,602.64	\$8,879,602.64	PASIVOS DIFERIDOS A LARGO PLAZO	\$0.00	\$0.00
ACTIVOS INTANGIBLES	\$18,432.40	\$18,432.40	FONDOS Y BIENES DE TERCEROS EN GARANTÍA Y/O	\$0.00	\$0.00
DEPRECIACIÓN, DETERIORO Y AMORTIZACIÓN ACUMULADA	-\$3,526,157.84	-\$3,527,817.75	PROVISIONES A LARGO PLAZO	\$0.00	\$0.00
ACTIVOS DIFERIDOS	\$0.00	\$0.00			
ESTIMACIÓN POR PÉRDIDA O DETERIORO DE ACTIVOS NO	\$0.00	\$0.00	Total de Pasivos No Circulantes	\$0.00	\$0.00
OTROS ACTIVOS NO CIRCULANTES	\$0.00	\$0.00			
Total de Activos No Circulantes	\$5,271,877.20	\$5,370,217.29	Total del Pasivo	\$325,517.26	\$757,113.22
Total del Activo	\$9,234,934.31	\$7,714,802.75	HACIENDA PÚBLICA/ PATRIMONIO		
			HACIENDA PÚBLICA/PATRIMONIO CONTRIBUIDO	\$3,757,765.63	\$3,757,765.63
			APORTACIONES	\$0.00	\$0.00
			DONACIONES DE CAPITAL	\$0.00	\$0.00
			ACTUALIZACIÓN DE LA HACIENDA PÚBLICA/PATRIMONIO	\$3,757,765.63	\$3,757,765.63
			HACIENDA PÚBLICA /PATRIMONIO GENERADO	\$5,151,651.42	\$3,199,923.90
			RESULTADOS DEL EJERCICIO (AHORRO/ DESAHORRO)	\$1,951,727.52	\$1,222,370.70
			RESULTADOS DE EJERCICIOS ANTERIORES	\$3,199,923.90	\$1,977,553.20
			REVALUOS	\$0.00	\$0.00
			RESERVAS	\$0.00	\$0.00



INSTITUTO MUNICIPAL DEL DEPORTE DE PUEBLA PUEBLA

Estado de Situación Financiera

Al 31/mar./2022


Fecha y 07/abr./2022

hora de Impresión 12:35 p. m.

Rep: rptEstadoSituacionFinanciera

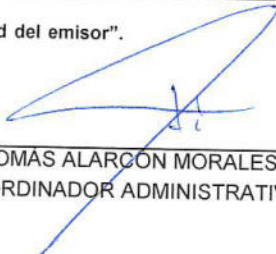
CONCEPTO	2022	2021	CONCEPTO	2022	2021
			RECTIFICACIONES DE RESULTADOS DE EJERCICIOS	\$0.00	\$0.00
			EXCESO O INSUFICIENCIA EN LA ACTUALIZACIÓN DE LA RESULTADO POR POSICIÓN MONETARIA	\$0.00	\$0.00
			RESULTADO POR TENENCIA DE ACTIVOS NO MONETARIOS	\$0.00	\$0.00
			Total Hacienda Pública/Patrimonio	\$8,909,417.05	\$6,957,689.53
			Total del Pasivo y Hacienda Pública/Patrimonio	\$9,234,934.31	\$7,714,802.75

"Bajo protesta de decir verdad declaramos que los Estados Financieros y sus notas, son razonablemente correctos y son responsabilidad del emisor".



 GUILLERMO ANTONIO IRIARTE-GONZALEZ
 DIRECTOR GENERAL

 LILIA SANCHEZ VAZQUEZ
 ANALISTA CONSULTIVO "A"



 TOMÁS ALARCON MORALES
 COORDINADOR ADMINISTRATIVO

INSTITUTO MUNICIPAL DEL DEPORTE DE PUEBLA

PUEBLA

Estado de Actividades
Del 01/ene./2022 al 31/mar./2022
(Cifras en Pesos)

Fecha y hora de Impresión 07/abr./2022
12:36 p. m.

Concepto	2022	2021
INGRESOS Y OTROS BENEFICIOS		
INGRESOS DE GESTIÓN		
IMPUESTOS	\$1,200,535.21	\$1,559,820.41
CUOTAS Y APORTACIONES DE SEGURIDAD SOCIAL	\$0.00	\$0.00
CONTRIBUCIONES DE MEJORAS	\$0.00	\$0.00
DERECHOS	\$0.00	\$0.00
PRODUCTOS	\$1,200,525.20	\$1,559,803.48
APROVECHAMIENTOS	\$10.01	\$16.93
INGRESOS POR VENTA DE BIENES Y PRESTACIÓN DE SERVICIOS	\$0.00	\$0.00
PARTICIPACIONES, APORTACIONES, CONVENIOS, INCENTIVOS DERIVADOS DE LA COLABORACIÓN FISCAL, FONDOS DISTINTOS DE APORTACIONES, TRANSFERENCIAS, ASIGNACIONES, SUBSIDIOS Y SUBVENCIONES, Y PENSIONES Y JUBILACIONES	\$5,529,419.00	\$26,918,646.00
PARTICIPACIONES, APORTACIONES, CONVENIOS, INCENTIVOS DERIVADOS DE LA COLABORACIÓN FISCAL Y FONDOS DISTINTOS DE APORTACIONES	\$0.00	\$0.00
TRANSFERENCIAS, ASIGNACIONES, SUBSIDIOS Y SUBVENCIONES, Y PENSIONES Y JUBILACIONES	\$5,529,419.00	\$26,918,646.00
OTROS INGRESOS Y BENEFICIOS		
INGRESOS FINANCIEROS	\$0.00	\$0.00
INCREMENTO POR VARIACIÓN DE INVENTARIOS	\$0.00	\$0.00
DISMINUCIÓN DEL EXCESO DE ESTIMACIONES POR PÉRDIDA O DETERIORO U OBSOLESCENCIA	\$0.00	\$0.00
DISMINUCIÓN DEL EXCESO DE PROVISIONES	\$0.00	\$0.00
OTROS INGRESOS Y BENEFICIOS VARIOS	\$0.00	\$0.00
Total de Ingresos y Otros Beneficios	\$6,729,954.21	\$28,478,466.41
GASTOS Y OTRAS PÉRDIDAS		
GASTOS DE FUNCIONAMIENTO		
SERVICIOS PERSONALES	\$4,015,506.60	\$22,652,986.15
MATERIALES Y SUMINISTROS	\$2,566,356.77	\$12,319,653.35
SERVICIOS GENERALES	\$235,623.62	\$2,147,867.28
TRANSFERENCIAS, ASIGNACIONES, SUBSIDIOS Y OTRAS AYUDAS	\$1,213,526.21	\$8,185,465.52
TRANSFERENCIAS INTERNAS Y ASIGNACIONES AL SECTOR PÚBLICO	\$664,380.00	\$4,214,254.31
TRANSFERENCIAS AL RESTO DEL SECTOR PÚBLICO	\$0.00	\$0.00
SUBSIDIOS Y SUBVENCIONES	\$0.00	\$0.00
AYUDAS SOCIALES	\$0.00	\$0.00
PENSIONES Y JUBILACIONES	\$664,380.00	\$3,976,454.31
TRANSFERENCIAS A FIDEICOMISOS, MANDATOS Y CONTRATOS ANÁLOGOS	\$0.00	\$0.00
TRANSFERENCIAS A LA SEGURIDAD SOCIAL	\$0.00	\$0.00
DONATIVOS	\$0.00	\$0.00
TRANSFERENCIAS AL EXTERIOR	\$0.00	\$237,800.00
PARTICIPACIONES Y APORTACIONES		
PARTICIPACIONES	\$0.00	\$0.00
APORTACIONES	\$0.00	\$0.00
CONVENIOS	\$0.00	\$0.00
INTERESES, COMISIONES Y OTROS GASTOS DE LA DEUDA PÚBLICA		
INTERESES DE LA DEUDA PÚBLICA	\$0.00	\$0.00
COMISIONES DE LA DEUDA PÚBLICA	\$0.00	\$0.00
GASTOS DE LA DEUDA PÚBLICA	\$0.00	\$0.00
COSTO POR COBERTURAS	\$0.00	\$0.00
APOYOS FINANCIEROS	\$0.00	\$0.00
OTROS GASTOS Y PÉRDIDAS EXTRAORDINARIAS		
ESTIMACIONES, DEPRECIACIONES, DETERIOROS, OBSOLESCENCIA Y AMORTIZACIONES	\$98,340.09	\$388,855.25
PROVISIONES	\$98,340.09	\$388,855.25
DISMINUCIÓN DE INVENTARIOS	\$0.00	\$0.00
AUMENTO POR INSUFICIENCIA DE ESTIMACIONES POR PÉRDIDA O DETERIORO U OBSOLESCENCIA	\$0.00	\$0.00

INSTITUTO MUNICIPAL DEL DEPORTE DE PUEBLA

Estado de Actividades

Del 01/ene./2022 al 31/mar./2022

(Cifras en Pesos)

Fecha y hora de Impresión | 07/abr./2022
12:36 p. m.

Concepto	2022	2021
OTROS GASTOS	\$0.00	\$0.00
INVERSIÓN PÚBLICA		
INVERSIÓN PÚBLICA NO CAPITALIZABLE	\$0.00	\$0.00
	\$0.00	\$0.00
Total de Gastos y otras Pérdidas	\$4,778,226.69	\$27,256,095.71
Resultado del Ejercicio (Ahorro/Desahorro)	\$1,951,727.52	\$1,222,370.70

"Bajo protesta de decir verdad declaramos que los Estados Financieros y sus notas, son razonablemente correctos y son responsabilidad del emisor".

 GUILLERMO ANTONIO IRIARTE GONZÁLEZ

DIRECTOR GENERAL

 TOMÁS ALARCON MORALES

COORDINADOR ADMINISTRATIVO

 LILIA SÁNCHEZ VAZQUEZ

ANALISTA CONSULTIVO "A"

INSTITUTO MUNICIPAL DEL DEPORTE DE PUEBLA PUEBLA


**Estado de Variación en la Hacienda Pública
Del 01/ene/2022 Al 31/mar./2022**

Fecha y 07/abr./2022

hora de Impresión 12:36 p. m.

Rep: rptEstadoVariacionHacienda

Concepto	Hacienda Pública/ Patrimonio Contribuido	Hacienda Pública/ Patrimonio Generado De Ejercicios Anteriores	Hacienda Pública/ Patrimonio Generado Del Ejercicio	Exceso o Insuficiencia en la Actualización de la Hacienda Pública / Patrimonio	Total
HACIENDA PÚBLICA/PATRIMONIO CONTRIBUIDO NETO DE 2021	\$3,757,765.63	\$0.00	\$0.00	\$0.00	\$3,757,765.63
APORTACIONES	\$0.00	\$0.00	\$0.00	\$0.00	\$0.00
DONACIONES DE CAPITAL	\$0.00	\$0.00	\$0.00	\$0.00	\$0.00
ACTUALIZACIÓN DE LA HACIENDA PÚBLICA/PATRIMONIO	\$3,757,765.63	\$0.00	\$0.00	\$0.00	\$3,757,765.63
HACIENDA PÚBLICA /PATRIMONIO GENERADO NETO DE 2021	\$0.00	\$1,977,553.20	\$1,222,370.70	\$0.00	\$3,199,923.90
RESULTADOS DEL EJERCICIO (AHORRO/ DESAHORRO)	\$0.00	\$0.00	\$1,222,370.70	\$0.00	\$1,222,370.70
RESULTADOS DE EJERCICIOS ANTERIORES	\$0.00	\$1,977,553.20	\$0.00	\$0.00	\$1,977,553.20
REVALÚOS	\$0.00	\$0.00	\$0.00	\$0.00	\$0.00
RESERVAS	\$0.00	\$0.00	\$0.00	\$0.00	\$0.00
RECTIFICACIONES DE RESULTADOS DE EJERCICIOS ANTERIORES	\$0.00	\$0.00	\$0.00	\$0.00	\$0.00
EXCESO O INSUFICIENCIA EN LA ACTUALIZACIÓN DE LA HACIENDA PÚBLICA/ PATRIMONIO NETO DE 2021	\$0.00	\$0.00	\$0.00	\$0.00	\$0.00
RESULTADO POR POSICIÓN MONETARIA	\$0.00	\$0.00	\$0.00	\$0.00	\$0.00
RESULTADO POR TENENCIA DE ACTIVOS NO MONETARIOS	\$0.00	\$0.00	\$0.00	\$0.00	\$0.00
HACIENDA PÚBLICA / PATRIMONIO NETO FINAL DE 2021	\$3,757,765.63	\$1,977,553.20	\$1,222,370.70	\$0.00	\$6,957,689.53
CAMBIOS EN LA HACIENDA PÚBLICA/PATRIMONIO CONTRIBUIDO NETO DE 2022	\$0.00	\$0.00	\$0.00	\$0.00	\$0.00
APORTACIONES	\$0.00	\$0.00	\$0.00	\$0.00	\$0.00
DONACIONES DE CAPITAL	\$0.00	\$0.00	\$0.00	\$0.00	\$0.00
ACTUALIZACIÓN DE LA HACIENDA PÚBLICA/PATRIMONIO	\$0.00	\$0.00	\$0.00	\$0.00	\$0.00
VARIACIONES DE LA HACIENDA PÚBLICA / PATRIMONIO GENERADO NETO DE 2022	\$0.00	\$1,222,370.70	\$729,356.82	\$0.00	\$1,951,727.52
RESULTADOS DEL EJERCICIO (AHORRO/ DESAHORRO)	\$0.00	\$0.00	\$1,951,727.52	\$0.00	\$1,951,727.52
RESULTADOS DE EJERCICIOS ANTERIORES	\$0.00	\$1,222,370.70	-\$1,222,370.70	\$0.00	\$0.00
REVALÚOS	\$0.00	\$0.00	\$0.00	\$0.00	\$0.00
RESERVAS	\$0.00	\$0.00	\$0.00	\$0.00	\$0.00
RECTIFICACIONES DE RESULTADOS DE EJERCICIOS ANTERIORES	\$0.00	\$0.00	\$0.00	\$0.00	\$0.00
CAMBIOS EN EL EXCESO O INSUFICIENCIA EN LA ACTUALIZACIÓN DE LA HACIENDA PÚBLICA/ PATRIMONIO NETO DE 2022	\$0.00	\$0.00	\$0.00	\$0.00	\$0.00
RESULTADO POR POSICIÓN MONETARIA	\$0.00	\$0.00	\$0.00	\$0.00	\$0.00
RESULTADO POR TENENCIA DE ACTIVOS NO MONETARIOS	\$0.00	\$0.00	\$0.00	\$0.00	\$0.00
HACIENDA PÚBLICA / PATRIMONIO NETO FINAL DE 2022	\$3,757,765.63	\$3,199,923.90	\$1,951,727.52	\$0.00	\$8,909,417.05



INSTITUTO MUNICIPAL DEL DEPORTE DE PUEBLA PUEBLA

Estado de Variación en la Hacienda Pública Del 01/ene/2022 Al 31/mar./2022

Fecha y 07/abr./2022

hora de Impresión 12:36 p. m.


Rep: rptEstadoVariacionHacienda

Concepto	Hacienda Pública/ Patrimonio Contribuido	Hacienda Pública/ Patrimonio Generado De Ejercicios Anteriores	Hacienda Pública/ Patrimonio Generado Del Ejercicio	Exceso o Insuficiencia en la Actualización de la Hacienda Pública / Patrimonio	Total
----------	--	---	--	--	-------

"Bajo protesta de decir verdad declaramos que los Estados Financieros y sus notas, son razonablemente correctos y son responsabilidad del emisor".



GUILLERMO ANTONIO IRIARTE GONZALEZ
DIRECTOR GENERAL



TOMAS ALARCON MORALES
COORDINADOR ADMINISTRATIVO



LILIA SANCHEZ VAZQUEZ
ANALISTA CONSULTIVO "A"

Estado de Cambios en la Situación Financiera

Del 01/ene./2022 Al 31/mar./2022

(Cifras en Pesos)

Fecha y hora de Impresión 07/abr./2022
12:37 p. m.

Concepto	Origen	Aplicación
ACTIVO	\$105,129.13	\$1,625,260.69
ACTIVO CIRCULANTE	\$6,789.04	\$1,625,260.69
EFFECTIVO Y EQUIVALENTES	\$0.00	\$1,625,260.69
DERECHOS A RECIBIR EFECTIVO O EQUIVALENTES	\$6,789.04	\$0.00
DERECHOS A RECIBIR BIENES O SERVICIOS	\$0.00	\$0.00
INVENTARIOS	\$0.00	\$0.00
ALMACENES	\$0.00	\$0.00
ESTIMACIÓN POR PÉRDIDA O DETERIORO DE ACTIVOS CIRCULANTES	\$0.00	\$0.00
OTROS ACTIVOS CIRCULANTES	\$0.00	\$0.00
ACTIVO NO CIRCULANTE	\$98,340.09	\$0.00
INVERSIONES FINANCIERAS A LARGO PLAZO	\$0.00	\$0.00
DERECHOS A RECIBIR EFECTIVO O EQUIVALENTES A LARGO PLAZO	\$0.00	\$0.00
BIENES INMUEBLES, INFRAESTRUCTURA Y CONSTRUCCIONES EN PROCESO	\$0.00	\$0.00
BIENES MUEBLES	\$0.00	\$0.00
ACTIVOS INTANGIBLES	\$0.00	\$0.00
DEPRECIACIÓN, DETERIORO Y AMORTIZACIÓN ACUMULADA DE BIENES	\$98,340.09	\$0.00
ACTIVOS DIFERIDOS	\$0.00	\$0.00
ESTIMACIÓN POR PÉRDIDA O DETERIORO DE ACTIVOS NO CIRCULANTES	\$0.00	\$0.00
OTROS ACTIVOS NO CIRCULANTES	\$0.00	\$0.00
PASIVO	\$0.00	\$431,595.96
PASIVO CIRCULANTE	\$0.00	\$431,595.96
CUENTAS POR PAGAR A CORTO PLAZO	\$0.00	\$431,595.96
DOCUMENTOS POR PAGAR A CORTO PLAZO	\$0.00	\$0.00
PORCIÓN A CORTO PLAZO DE LA DEUDA PÚBLICA A LARGO PLAZO	\$0.00	\$0.00
TÍTULOS Y VALORES A CORTO PLAZO	\$0.00	\$0.00
PASIVOS DIFERIDOS A CORTO PLAZO	\$0.00	\$0.00
FONDOS Y BIENES DE TERCEROS EN GARANTÍA Y/O ADMINISTRACIÓN A CORTO PLAZO	\$0.00	\$0.00
PROVISIONES A CORTO PLAZO	\$0.00	\$0.00
OTROS PASIVOS A CORTO PLAZO	\$0.00	\$0.00
PASIVO NO CIRCULANTE	\$0.00	\$0.00
CUENTAS POR PAGAR A LARGO PLAZO	\$0.00	\$0.00
DOCUMENTOS POR PAGAR A LARGO PLAZO	\$0.00	\$0.00
DEUDA PÚBLICA A LARGO PLAZO	\$0.00	\$0.00
PASIVOS DIFERIDOS A LARGO PLAZO	\$0.00	\$0.00
FONDOS Y BIENES DE TERCEROS EN GARANTÍA Y/O ADMINISTRACIÓN A LARGO PLAZO	\$0.00	\$0.00
PROVISIONES A LARGO PLAZO	\$0.00	\$0.00
HACIENDA PÚBLICA/ PATRIMONIO	\$1,951,727.52	\$0.00
HACIENDA PÚBLICA/PATRIMONIO CONTRIBUIDO	\$0.00	\$0.00
APORTACIONES	\$0.00	\$0.00
DONACIONES DE CAPITAL	\$0.00	\$0.00
ACTUALIZACIÓN DE LA HACIENDA PÚBLICA/PATRIMONIO	\$0.00	\$0.00
HACIENDA PÚBLICA /PATRIMONIO GENERADO	\$1,951,727.52	\$0.00
RESULTADOS DEL EJERCICIO (AHORRO/ DESAHORRO)	\$729,356.82	\$0.00
RESULTADOS DE EJERCICIOS ANTERIORES	\$1,222,370.70	\$0.00
REVALUOS	\$0.00	\$0.00
RESERVAS	\$0.00	\$0.00
RECTIFICACIONES DE RESULTADOS DE EJERCICIOS ANTERIORES	\$0.00	\$0.00
EXCESO O INSUFICIENCIA EN LA ACTUALIZACIÓN DE LA HACIENDA PÚBLICA/ PATRIMONIO	\$0.00	\$0.00
RESULTADO POR POSICIÓN MONETARIA	\$0.00	\$0.00
RESULTADO POR TENENCIA DE ACTIVOS NO MONETARIOS	\$0.00	\$0.00



INSTITUTO MUNICIPAL DEL DEPORTE DE PUEBLA PUEBLA

Estado de Cambios en la Situación Financiera


Del 01/ene./2022 Al 31/mar./2022

(Cifras en Pesos)


Fecha y hora de Impresión | 07/abr./2022
12:37 p. m.

Concepto	Origen	Aplicación
----------	--------	------------

"Bajo protesta de decir verdad declaramos que los Estados Financieros y sus notas, son razonablemente correctos y son responsabilidad del emisor".



GUILLERMO ANTONIO IRIARTE GONZÁLEZ
DIRECTOR GENERAL



TOMÁS ALARCÓN MORALES
COORDINADOR ADMINISTRATIVO

LILIA SÁNCHEZ VAZQUEZ
ANALISTA CONSULTIVO "A"

INSTITUTO MUNICIPAL DEL DEPORTE DE PUEBLA PUEBLA

Estado de Flujos de Efectivo
Del 01/ene/2022 Al 31/mar./2022
(Cifras en Pesos)

Fecha y hora de Impresión 07/abr./2022
12:37 p. m.

Concepto	2022	2021
FLUJOS DE EFECTIVO DE LAS ACTIVIDADES DE OPERACIÓN		
ORIGEN		
IMPUESTOS	\$6,729,954.21	\$28,478,466.41
CUOTAS Y APORTACIONES DE SEGURIDAD SOCIAL	\$0.00	\$0.00
CONTRIBUCIONES DE MEJORAS	\$0.00	\$0.00
DERECHOS	\$0.00	\$0.00
PRODUCTOS	\$1,200,525.20	\$1,559,803.48
APROVECHAMIENTOS	\$10.01	\$16.93
INGRESOS POR VENTA DE BIENES Y PRESTACIÓN DE SERVICIOS	\$0.00	\$0.00
PARTICIPACIONES, APORTACIONES, CONVENIOS, INCENTIVOS DERIVADOS DE LA COLABORACIÓN FISCAL Y FONDOS DISTINTOS DE APORTACIONES	\$0.00	\$0.00
TRANSFERENCIAS, ASIGNACIONES, SUBSIDIOS Y SUBVENCIONES, Y PENSIONES Y JUBILACIONES	\$5,529,419.00	\$26,918,646.00
OTROS ORIGENES DE OPERACIÓN	\$0.00	\$0.00
APLICACIÓN		
SERVICIOS PERSONALES	\$5,104,693.52	\$28,893,777.54
MATERIALES Y SUMINISTROS	\$2,487,770.99	\$11,804,074.44
SERVICIOS GENERALES	\$235,623.62	\$2,147,867.28
TRANSFERENCIAS INTERNAS Y ASIGNACIONES AL SECTOR PÚBLICO	\$1,191,946.21	\$7,950,915.39
TRANSFERENCIAS AL RESTO DEL SECTOR PÚBLICO	\$0.00	\$0.00
SUBSIDIOS Y SUBVENCIONES	\$0.00	\$0.00
AYUDAS SOCIALES	\$664,380.00	\$3,976,454.31
PENSIONES Y JUBILACIONES	\$0.00	\$0.00
TRANSFERENCIAS A FIDEICOMISOS, MANDATOS Y OTROS ANÁLOGOS	\$0.00	\$0.00
TRANSFERENCIAS A LA SEGURIDAD SOCIAL	\$0.00	\$0.00
DONATIVOS	\$0.00	\$0.00
TRANSFERENCIAS AL EXTERIOR	\$0.00	\$237,800.00
PARTICIPACIONES	\$0.00	\$0.00
APORTACIONES	\$0.00	\$0.00
CONVENIOS	\$0.00	\$0.00
OTRAS APLICACIONES DE OPERACIÓN	\$524,972.70	\$2,776,666.12
FLUJOS NETOS DE EFECTIVO POR ACTIVIDADES DE OPERACIÓN	\$1,625,260.69	-\$415,311.13
FLUJOS DE EFECTIVO DE LAS ACTIVIDADES DE INVERSIÓN		
ORIGEN		
BIENES INMUEBLES, INFRAESTRUCTURA Y CONSTRUCCIONES EN PROCESO	\$0.00	\$0.00
BIENES MUEBLES	\$0.00	\$0.00
OTROS ORIGENES DE INVERSIÓN	\$0.00	\$0.00
APLICACIÓN		
BIENES INMUEBLES, INFRAESTRUCTURA Y CONSTRUCCIONES EN PROCESO	\$0.00	\$29,854.78
BIENES MUEBLES	\$0.00	\$0.00
OTRAS APLICACIONES DE INVERSIÓN	\$0.00	\$29,854.78
FLUJOS NETOS DE EFECTIVO POR ACTIVIDADES DE INVERSIÓN	\$0.00	-\$29,854.78
FLUJO DE EFECTIVO DE LAS ACTIVIDADES DE FINANCIAMIENTO		
ORIGEN		
ENDEUDAMIENTO NETO	\$0.00	\$0.00
INTERNO	\$0.00	\$0.00
EXTERNO	\$0.00	\$0.00
OTROS ORIGENES DE FINANCIAMIENTO	\$0.00	\$0.00
APLICACIÓN		
SERVICIOS DE LA DEUDA	\$0.00	\$0.00
INTERNO	\$0.00	\$0.00
EXTERNO	\$0.00	\$0.00
OTRAS APLICACIONES DE FINANCIAMIENTO	\$0.00	\$0.00
FLUJOS NETOS DE EFECTIVO POR ACTIVIDADES DE FINANCIAMIENTO	\$0.00	\$0.00
INCREMENTO/DISMINUCIÓN NETA EN EL EFECTIVO Y EQUIVALENTES AL EFECTIVO	\$1,625,260.69	-\$445,165.91
EFECTIVO Y EQUIVALENTES AL EFECTIVO AL INICIO DEL EJERCICIO	\$2,337,601.28	\$2,782,767.19

INSTITUTO MUNICIPAL DEL DEPORTE DE PUEBLA PUEBLA

Estado de Flujos de Efectivo
Del 01/ene/2022 Al 31/mar./2022
(Cifras en Pesos)

Fecha y hora de Impresión | 07/abr./2022
12:37 p. m.

Concepto	2022	2021
EFFECTIVO Y EQUIVALENTES AL EFFECTIVO AL FINAL DEL EJERCICIO	\$3,962,861.97	\$2,337,601.28

"Bajo protesta de decir verdad declaramos que los Estados Financieros y sus notas, son razonablemente correctos y son responsabilidad del emisor".



GUILLERMO ANTONIO IRIARTE GONZÁLEZ

DIRECTOR GENERAL



LILIA SANCHEZ VAZQUEZ

ANALISTA CONSULTIVO "A"



TOMÁS ALARCON MORALES

COORDINADOR ADMINISTRATIVO

INSTITUTO MUNICIPAL DEL DEPORTE DE PUEBLA PUEBLA

Estado Analítico del Activo
Del 01/ene./2022 al 31/mar./2022

Fecha y hora de Impresión | 07/abr./2022

12:37 p. m.

Rep: rptEstadoAnaliticoDeActivosYPasivos_R

Concepto	Saldo Inicial	Cargos del periodo	Abonos del periodo	Saldo Final	Variación del Periodo
ACTIVO	\$7,714,802.75	\$13,586,861.17	\$12,066,729.61	\$9,234,934.31	\$1,520,131.56
ACTIVO CIRCULANTE	\$2,344,585.46	\$13,586,861.17	\$11,968,389.52	\$3,963,057.11	\$1,618,471.65
EFFECTIVO Y EQUIVALENTES	\$2,337,601.28	\$6,863,695.17	\$5,238,434.48	\$3,962,861.97	\$1,625,260.69
DERECHOS A RECIBIR EFFECTIVO O EQUIVALENTES	\$6,984.18	\$6,723,166.00	\$6,729,955.04	\$195.14	-\$6,789.04
DERECHOS A RECIBIR BIENES O SERVICIOS	\$0.00	\$0.00	\$0.00	\$0.00	\$0.00
INVENTARIOS	\$0.00	\$0.00	\$0.00	\$0.00	\$0.00
ALMACENES	\$0.00	\$0.00	\$0.00	\$0.00	\$0.00
ESTIMACIÓN POR PÉRDIDA O DETERIORO DE ACTIVOS CIRCULANTES	\$0.00	\$0.00	\$0.00	\$0.00	\$0.00
OTROS ACTIVOS CIRCULANTES	\$0.00	\$0.00	\$0.00	\$0.00	\$0.00
ACTIVO NO CIRCULANTE	\$5,370,217.29	\$0.00	\$98,340.09	\$5,271,877.20	-\$98,340.09
INVERSIONES FINANCIERAS A LARGO PLAZO	\$0.00	\$0.00	\$0.00	\$0.00	\$0.00
DERECHOS A RECIBIR EFFECTIVO O EQUIVALENTES A LARGO PLAZO	\$0.00	\$0.00	\$0.00	\$0.00	\$0.00
BIENES INMUEBLES, INFRAESTRUCTURA Y CONSTRUCCIONES EN PROCESO	\$0.00	\$0.00	\$0.00	\$0.00	\$0.00
BIENES MUEBLES	\$8,879,602.64	\$0.00	\$0.00	\$8,879,602.64	\$0.00
ACTIVOS INTANGIBLES	\$18,432.40	\$0.00	\$0.00	\$18,432.40	\$0.00
DEPRECIACIÓN, DETERIORO Y AMORTIZACIÓN ACUMULADA DE BIENES	-\$3,527,817.75	\$0.00	\$98,340.09	-\$3,626,157.84	-\$98,340.09
ACTIVOS DIFERIDOS	\$0.00	\$0.00	\$0.00	\$0.00	\$0.00
ESTIMACIÓN POR PÉRDIDA O DETERIORO DE ACTIVOS NO CIRCULANTES	\$0.00	\$0.00	\$0.00	\$0.00	\$0.00
OTROS ACTIVOS NO CIRCULANTES	\$0.00	\$0.00	\$0.00	\$0.00	\$0.00

"Bajo protesta de decir verdad declaramos que los Estados Financieros y sus notas, son razonablemente correctos y son responsabilidad del emisor".

GUILLERMO ANTONIO IRIARTE GONZALEZ
DIRECTOR GENERAL

LILIA SANCHEZ VAZQUEZ
ANALISTA CONSULTIVO "A"

TOMAS ALARCON MORALES
COORDINADOR ADMINISTRATIVO

INSTITUTO MUNICIPAL DEL DEPORTE DE PUEBLA PUEBLA

Estado Analítico de la Deuda y Otros Pasivos
Del 01/ene./2022 Al 31/mar./2022

Fecha y 07/abr./2022

hora de Impresión 12:38 p. m.

Rep: rptEstadoAnaliticoDeudaYPasivos

Denominación de las Deudas	Moneda de Contratación	Institución o País Acreedor	Saldo Inicial del Periodo	Saldo Final del Periodo
DEUDA PÚBLICA				
Corto Plazo				
Deuda Interna				
Instituciones de Crédito	Peso	México	\$0.00	\$0.00
Títulos y Valores	Peso	México	\$0.00	\$0.00
Arrendamientos Financieros	Peso	México	\$0.00	\$0.00
Deuda Externa				
Organismos Financieros Internacionales	Peso	México	\$0.00	\$0.00
Deuda Bilateral	Peso	México	\$0.00	\$0.00
Títulos y Valores	Peso	México	\$0.00	\$0.00
Arrendamientos Financieros	Peso	México	\$0.00	\$0.00
Subtotal de Deuda Pública a Corto Plazo	Peso	México	\$0.00	\$0.00
Largo Plazo				
Deuda Interna				
Instituciones de Crédito	Peso	México	\$0.00	\$0.00
Títulos y Valores	Peso	México	\$0.00	\$0.00
Arrendamientos Financieros	Peso	México	\$0.00	\$0.00
Deuda Externa				
Organismos Financieros Internacionales	Peso	México	\$0.00	\$0.00
Deuda Bilateral	Peso	México	\$0.00	\$0.00
Títulos y Valores	Peso	México	\$0.00	\$0.00
Arrendamientos Financieros	Peso	México	\$0.00	\$0.00
Subtotal de Deuda Pública a Largo Plazo	Peso	México	\$0.00	\$0.00
Total de Otros Pasivos	Peso	México	\$757,113.22	\$325,517.26
Total de Deuda Pública y Otros Pasivos	Peso	México	\$757,113.22	\$325,517.26

INSTITUTO MUNICIPAL DEL DEPORTE DE PUEBLA PUEBLA

Estado Analítico de la Deuda y Otros Pasivos
Del 01/ene./2022 Al 31/mar./2022

Fecha y hora de Impresión | 07/abr./2022
12:38 p. m.

Rep: rptEstadoAnaliticoDeudaYPasivos

Denominación de las Deudas	Moneda de Contratación	Institución o País Acreedor	Saldo Inicial del Periodo	Saldo Final del Periodo
DEUDA PÚBLICA				

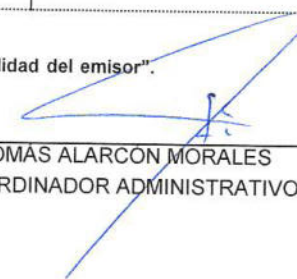
"Bajo protesta de decir verdad declaramos que los Estados Financieros y sus notas, son razonablemente correctos y son responsabilidad del emisor".



 GUILLERMO ANTONIO IRIARTE GONZALEZ
 DIRECTOR GENERAL



 LILIA SANCHEZ VAZQUEZ
 ANALISTA CONSULTIVO "A"



 TOMÁS ALARCÓN MORALES
 COORDINADOR ADMINISTRATIVO

INSTITUTO MUNICIPAL DEL DEPORTE DE PUEBLA PUEBLA

Estado Analítico de Ingresos
Del 01/ene./2022 Al 31/mar./2022

Fecha y 07/abr./2022

hora de Impresión 12:56 p. m.

Rep: rptEstadoPresupuestoIngresosRB_CP_2019

Rubro de Ingresos	Ingreso					Diferencia (6=5-1)
	Estimado	Ampliaciones y Reducciones	Modificado	Devengado	Recaudado	
	(1)	(2)	(3=1+2)	(4)	(5)	
IMPUESTOS	\$0.00	\$0.00	\$0.00	\$0.00	\$0.00	0.00
CUOTAS Y APORTACIONES DE SEGURIDAD SOCIAL	\$0.00	\$0.00	\$0.00	\$0.00	\$0.00	0.00
CONTRIBUCIONES DE MEJORAS	\$0.00	\$0.00	\$0.00	\$0.00	\$0.00	0.00
DERECHOS	\$3,500,000.00	\$0.00	\$3,500,000.00	\$1,200,525.20	\$1,200,525.20	-2,299,474.80
PRODUCTOS	\$0.00	\$10.01	\$10.01	\$10.01	\$10.01	10.01
APROVECHAMIENTOS	\$0.00	\$0.00	\$0.00	\$0.00	\$0.00	0.00
INGRESOS POR VENTA DE BIENES, PRESTACIÓN DE SERVICIOS Y OTR	\$0.00	\$1,587,472.24	\$1,587,472.24	\$0.00	\$0.00	0.00
PARTICIPACIONES, APORTACIONES, CONVENIOS, INCENTIVOS DERIVA	\$0.00	\$0.00	\$0.00	\$0.00	\$0.00	0.00
TRANSFERENCIAS, ASIGNACIONES, SUBSIDIOS Y SUBVENCIONES, Y P	\$23,202,784.00	\$0.00	\$23,202,784.00	\$5,529,419.00	\$5,529,419.00	-17,673,365.00
INGRESOS DERIVADOS DE FINANCIAMIENTOS	\$0.00	\$0.00	\$0.00	\$0.00	\$0.00	0.00
Total	\$26,702,784.00	\$1,587,482.25	\$28,290,266.25	\$6,729,954.21	\$6,729,954.21	0.00
Ingresos Excedentes						-19,972,829.79

Estado Analítico de Ingresos por Fuente de Financiamiento	Ingreso					Diferencia (6=5-1)
	Estimado	Ampliaciones / Reducciones	Modificado	Devengado	Recaudado	
	(1)	(2)	(3=1+2)	(4)	(5)	
Ingresos del Poder Ejecutivo Federal o Estatal y de los Municipios						
IMPUESTOS	\$0.00	\$0.00	\$0.00	\$0.00	\$0.00	0.00
CUOTAS Y APORTACIONES DE SEGURIDAD SOCIAL	\$0.00	\$0.00	\$0.00	\$0.00	\$0.00	0.00
CONTRIBUCIONES DE MEJORAS	\$0.00	\$0.00	\$0.00	\$0.00	\$0.00	0.00
DERECHOS	\$3,500,000.00	\$0.00	\$3,500,000.00	\$1,200,525.20	\$1,200,525.20	-2,299,474.80
PRODUCTOS	\$0.00	\$0.00	\$0.00	\$0.00	\$0.00	0.00
APROVECHAMIENTOS	\$0.00	\$0.00	\$0.00	\$0.00	\$0.00	0.00
PARTICIPACIONES, APORTACIONES, CONVENIOS, INCENTIVOS DE	\$0.00	\$0.00	\$0.00	\$0.00	\$0.00	0.00
TRANSFERENCIAS, ASIGNACIONES, SUBSIDIOS Y SUBVENCIONES	\$0.00	\$0.00	\$0.00	\$0.00	\$0.00	0.00
Ingresos de los Entes Públicos de los Poderes Legislativo y Judicial, de los Órganos Autónomos y del Sector Paraestatal o Paramunicipal, así como de las Empresas Productivas del Estado						
CUOTAS Y APORTACIONES DE SEGURIDAD SOCIAL	\$0.00	\$0.00	\$0.00	\$0.00	\$0.00	0.00
PRODUCTOS	\$0.00	\$10.01	\$10.01	\$10.01	\$10.01	10.01
INGRESOS POR VENTA DE BIENES, PRESTACIÓN DE SERVICIOS	\$0.00	\$1,587,472.24	\$1,587,472.24	\$0.00	\$0.00	0.00
TRANSFERENCIAS, ASIGNACIONES, SUBSIDIOS Y SUBVENCION	\$23,202,784.00	\$0.00	\$23,202,784.00	\$5,529,419.00	\$5,529,419.00	-17,673,365.00
Ingresos Derivados de Financiamiento						
INGRESOS DERIVADOS DE FINANCIAMIENTOS	\$0.00	\$0.00	\$0.00	\$0.00	\$0.00	0.00
Total	\$26,702,784.00	\$1,587,482.25	\$28,290,266.25	\$6,729,954.21	\$6,729,954.21	0.00
Ingresos Excedentes						-19,972,829.79

INSTITUTO MUNICIPAL DEL DEPORTE DE PUEBLA PUEBLA

Estado Analítico de Ingresos
Del 01/ene./2022 Al 31/mar./2022

Rep: rptEstadoPresupuestoIngresosRB_CP_2019

Fecha y hora de Impresión | 07/abr./2022
12:56 p. m.



GUILLERMO ANTONIO IRIARTE GONZÁLEZ
DIRECTOR GENERAL



LILIA SÁNCHEZ VAZQUEZ
ANALISTA CONSULTIVO "A"



TOMÁS ALARCÓN MORALES
COORDINADOR ADMINISTRATIVO

INSTITUTO MUNICIPAL DEL DEPORTE DE PUEBLA PUEBLA

Estado Analítico del Ejercicio del Presupuesto de Egresos Clasificación por Objeto del Gasto (Capítulo y Concepto)

Rep: rptEstadoPresupuestoEgresos_CP_CTO

Fecha y hora de Impresión | 07/abr./2022
12:57 p. m.

Concepto	Egresos					
	Aprobado	Ampliaciones / (Reducciones)	Modificado	Devengado	Pagado	Subejercicio
	1	2	3=(1+2)	4	5	6 = (3 - 4)
SERVICIOS PERSONALES	\$12,898,246.00	\$911,353.70	\$13,809,599.70	\$2,566,356.77	\$2,487,770.99	\$11,243,242.93
REMUNERACIONES AL PERSONAL DE CARÁCTER PERMANENTE	\$10,761,409.00	\$0.00	\$10,761,409.00	\$2,133,350.57	\$2,133,350.57	\$8,628,058.43
REMUNERACIONES AL PERSONAL DE CARÁCTER TRANSITORIO	\$0.00	\$0.00	\$0.00	\$0.00	\$0.00	\$0.00
REMUNERACIONES ADICIONALES Y ESPECIALES	\$1,306,228.00	\$0.00	\$1,306,228.00	\$401.40	\$401.40	\$1,305,826.60
SEGURIDAD SOCIAL	\$830,609.00	\$0.00	\$830,609.00	\$392,193.00	\$313,607.22	\$438,416.00
OTRAS PRESTACIONES SOCIALES Y ECONÓMICAS	\$0.00	\$175,117.80	\$175,117.80	\$40,411.80	\$40,411.80	\$134,706.00
PREVISIONES	\$0.00	\$736,235.90	\$736,235.90	\$0.00	\$0.00	\$736,235.90
PAGO DE ESTÍMULOS A SERVIDORES PÚBLICOS	\$0.00	\$0.00	\$0.00	\$0.00	\$0.00	\$0.00
MATERIALES Y SUMINISTROS	\$2,177,128.00	\$34,379.06	\$2,211,507.06	\$235,623.62	\$235,623.62	\$1,975,883.44
MATERIALES DE ADMINISTRACIÓN, EMISIÓN DE DOCUMENTOS Y ARTÍCULOS OFICIALES	\$258,000.00	-\$7,547.77	\$250,452.23	\$5,007.50	\$5,007.50	\$245,444.73
ALIMENTOS Y UTENSILIOS	\$50,000.00	-\$6,429.44	\$43,570.56	\$13,272.65	\$13,272.65	\$30,297.91
MATERIAS PRIMAS Y MATERIALES DE PRODUCCIÓN Y COMERCIALIZACIÓN	\$0.00	\$0.00	\$0.00	\$0.00	\$0.00	\$0.00
MATERIALES Y ARTÍCULOS DE CONSTRUCCIÓN Y DE REPARACIÓN	\$406,841.00	\$18,856.04	\$425,697.04	\$96,911.57	\$96,911.57	\$328,785.47
PRODUCTOS QUÍMICOS, FARMACÉUTICOS Y DE LABORATORIO	\$902,800.00	\$12,260.87	\$915,060.87	\$52,260.87	\$52,260.87	\$862,800.00
COMBUSTIBLES, LUBRICANTES Y ADITIVOS	\$303,000.00	\$2,950.00	\$305,950.00	\$22,723.52	\$22,723.52	\$283,226.48
VESTUARIO, BLANCOS, PRENDAS DE PROTECCIÓN Y ARTÍCULOS DEPORTIVOS	\$148,487.00	\$565.80	\$149,052.80	\$5,402.81	\$5,402.81	\$143,649.99
MATERIALES Y SUMINISTROS PARA SEGURIDAD	\$0.00	\$0.00	\$0.00	\$0.00	\$0.00	\$0.00
HERRAMIENTAS, REFACCIONES Y ACCESORIOS MENORES	\$108,000.00	\$13,723.56	\$121,723.56	\$40,044.70	\$40,044.70	\$81,678.86
SERVICIOS GENERALES	\$5,708,420.00	\$178,916.12	\$5,887,336.12	\$1,213,526.21	\$1,191,946.21	\$4,673,809.91
SERVICIOS BÁSICOS	\$2,076,500.00	\$11,728.18	\$2,088,228.18	\$530,669.02	\$530,669.02	\$1,557,559.16
SERVICIOS DE ARRENDAMIENTO	\$199,000.00	\$17,213.82	\$216,213.82	\$61,502.62	\$61,502.62	\$154,711.20
SERVICIOS PROFESIONALES, CIENTÍFICOS, TÉCNICOS Y OTROS SERVICIOS	\$731,000.00	\$3,677.40	\$734,677.40	\$41,932.46	\$41,932.46	\$692,744.94
SERVICIOS FINANCIEROS, BANCARIOS Y COMERCIALES	\$155,000.00	-\$341.76	\$154,658.24	\$116,485.71	\$116,485.71	\$38,172.53
SERVICIOS DE INSTALACIÓN, REPARACIÓN, MANTENIMIENTO Y CONSERVACIÓN	\$836,500.00	\$163,980.29	\$1,000,480.29	\$10,208.00	\$10,208.00	\$990,272.29
SERVICIOS DE COMUNICACIÓN SOCIAL Y PUBLICIDAD	\$53,500.00	-\$6,935.40	\$46,564.60	\$0.00	\$0.00	\$46,564.60
SERVICIOS DE TRASLADOS Y VIÁTICOS	\$40,000.00	\$7,782.00	\$47,782.00	\$8,010.00	\$8,010.00	\$39,772.00
SERVICIOS OFICIALES	\$310,000.00	-\$8,304.41	\$301,695.59	\$14,952.80	\$14,952.80	\$286,742.79
OTROS SERVICIOS GENERALES	\$1,306,920.00	-\$9,884.00	\$1,297,036.00	\$429,765.60	\$408,185.60	\$867,270.40
TRANSFERENCIAS, ASIGNACIONES, SUBSIDIOS Y OTRAS AYUDAS	\$5,418,990.00	-\$20,233.82	\$5,398,756.18	\$664,380.00	\$664,380.00	\$4,734,376.18



INSTITUTO MUNICIPAL DEL DEPORTE DE PUEBLA PUEBLA


Estado Analítico del Ejercicio del Presupuesto de Egresos Clasificación por Objeto del Gasto (Capítulo y Concepto)

Fecha y 07/abr./2022

hora de Impresión 12:57 p. m.

Rep: rptEstadoPresupuestoEgresos_CP_CTO

Concepto	Egresos					
	Aprobado	Ampliaciones / (Reducciones)	Modificado	Devengado	Pagado	Subejercicio
	1	2	3=(1+2)	4	5	6 = (3 - 4)
TRANSFERENCIAS INTERNAS Y ASIGNACIONES AL SECTOR PÚBLICO	\$0.00	\$0.00	\$0.00	\$0.00	\$0.00	\$0.00
TRANSFERENCIAS AL RESTO DEL SECTOR PÚBLICO	\$0.00	\$0.00	\$0.00	\$0.00	\$0.00	\$0.00
SUBSIDIOS Y SUBVENCIONES	\$0.00	\$0.00	\$0.00	\$0.00	\$0.00	\$0.00
AYUDAS SOCIALES	\$4,076,000.00	-\$20,233.82	\$4,055,766.18	\$664,380.00	\$664,380.00	\$3,391,386.18
PENSIONES Y JUBILACIONES	\$0.00	\$0.00	\$0.00	\$0.00	\$0.00	\$0.00
TRANSFERENCIAS A FIDEICOMISOS, MANDATOS Y OTROS ANÁLOGOS	\$0.00	\$0.00	\$0.00	\$0.00	\$0.00	\$0.00
TRANSFERENCIAS A LA SEGURIDAD SOCIAL	\$0.00	\$0.00	\$0.00	\$0.00	\$0.00	\$0.00
DONATIVOS	\$0.00	\$0.00	\$0.00	\$0.00	\$0.00	\$0.00
TRANSFERENCIAS AL EXTERIOR	\$1,342,990.00	\$0.00	\$1,342,990.00	\$0.00	\$0.00	\$1,342,990.00
BIENES MUEBLES, INMUEBLES E INTANGIBLES	\$500,000.00	\$483,067.19	\$983,067.19	\$0.00	\$0.00	\$983,067.19
MOBILIARIO Y EQUIPO DE ADMINISTRACIÓN	\$500,000.00	\$483,067.19	\$983,067.19	\$0.00	\$0.00	\$983,067.19
MOBILIARIO Y EQUIPO EDUCACIONAL Y RECREATIVO	\$0.00	\$0.00	\$0.00	\$0.00	\$0.00	\$0.00
EQUIPO E INSTRUMENTAL MÉDICO Y DE LABORATORIO	\$0.00	\$0.00	\$0.00	\$0.00	\$0.00	\$0.00
VEHÍCULOS Y EQUIPO DE TRANSPORTE	\$0.00	\$0.00	\$0.00	\$0.00	\$0.00	\$0.00
EQUIPO DE DEFENSA Y SEGURIDAD	\$0.00	\$0.00	\$0.00	\$0.00	\$0.00	\$0.00
MAQUINARIA, OTROS EQUIPOS Y HERRAMIENTAS	\$0.00	\$0.00	\$0.00	\$0.00	\$0.00	\$0.00
ACTIVOS BIOLÓGICOS	\$0.00	\$0.00	\$0.00	\$0.00	\$0.00	\$0.00
BIENES INMUEBLES	\$0.00	\$0.00	\$0.00	\$0.00	\$0.00	\$0.00
ACTIVOS INTANGIBLES	\$0.00	\$0.00	\$0.00	\$0.00	\$0.00	\$0.00
INVERSIÓN PÚBLICA	\$0.00	\$0.00	\$0.00	\$0.00	\$0.00	\$0.00
OBRA PÚBLICA EN BIENES DE DOMINIO PÚBLICO	\$0.00	\$0.00	\$0.00	\$0.00	\$0.00	\$0.00
OBRA PÚBLICA EN BIENES PROPIOS	\$0.00	\$0.00	\$0.00	\$0.00	\$0.00	\$0.00
PROYECTOS PRODUCTIVOS Y ACCIONES DE FOMENTO	\$0.00	\$0.00	\$0.00	\$0.00	\$0.00	\$0.00
INVERSIONES FINANCIERAS Y OTRAS PROVISIONES	\$0.00	\$0.00	\$0.00	\$0.00	\$0.00	\$0.00
INVERSIONES PARA EL FOMENTO DE ACTIVIDADES PRODUCTIVAS	\$0.00	\$0.00	\$0.00	\$0.00	\$0.00	\$0.00
ACCIONES Y PARTICIPACIONES DE CAPITAL	\$0.00	\$0.00	\$0.00	\$0.00	\$0.00	\$0.00
COMPRA DE TÍTULOS Y VALORES	\$0.00	\$0.00	\$0.00	\$0.00	\$0.00	\$0.00
CONCESIÓN DE PRÉSTAMOS	\$0.00	\$0.00	\$0.00	\$0.00	\$0.00	\$0.00
INVERSIONES EN FIDEICOMISOS, MANDATOS Y OTROS ANÁLOGOS	\$0.00	\$0.00	\$0.00	\$0.00	\$0.00	\$0.00
OTRAS INVERSIONES FINANCIERAS	\$0.00	\$0.00	\$0.00	\$0.00	\$0.00	\$0.00
PROVISIONES PARA CONTINGENCIAS Y OTRAS EROGACIONES ESPECIALES	\$0.00	\$0.00	\$0.00	\$0.00	\$0.00	\$0.00
PARTICIPACIONES Y APORTACIONES	\$0.00	\$0.00	\$0.00	\$0.00	\$0.00	\$0.00
PARTICIPACIONES	\$0.00	\$0.00	\$0.00	\$0.00	\$0.00	\$0.00
APORTACIONES	\$0.00	\$0.00	\$0.00	\$0.00	\$0.00	\$0.00



INSTITUTO MUNICIPAL DEL DEPORTE DE PUEBLA PUEBLA

Estado Analítico del Ejercicio del Presupuesto de Egresos Clasificación por Objeto del Gasto (Capítulo y Concepto)

Fecha y 07/abr./2022

hora de Impresión 12:57 p. m.

Rep rptEstadoPresupuestoEgresos_CP_CTO

Concepto	Egresos					
	Aprobado	Ampliaciones / (Reducciones)	Modificado	Devengado	Pagado	Subejercicio
	1	2	3=(1+2)	4	5	6 = (3 - 4)
CONVENIOS	\$0.00	\$0.00	\$0.00	\$0.00	\$0.00	\$0.00
DEUDA PÚBLICA	\$0.00	\$0.00	\$0.00	\$0.00	\$0.00	\$0.00
AMORTIZACIÓN DE LA DEUDA PÚBLICA	\$0.00	\$0.00	\$0.00	\$0.00	\$0.00	\$0.00
INTERESES DE LA DEUDA PÚBLICA	\$0.00	\$0.00	\$0.00	\$0.00	\$0.00	\$0.00
COMISIONES DE LA DEUDA PÚBLICA	\$0.00	\$0.00	\$0.00	\$0.00	\$0.00	\$0.00
GASTOS DE LA DEUDA PÚBLICA	\$0.00	\$0.00	\$0.00	\$0.00	\$0.00	\$0.00
COSTO POR COBERTURAS	\$0.00	\$0.00	\$0.00	\$0.00	\$0.00	\$0.00
APOYOS FINANCIEROS	\$0.00	\$0.00	\$0.00	\$0.00	\$0.00	\$0.00
ADEUDOS DE EJERCICIOS FISCALES ANTERIORES (ADEFAS)	\$0.00	\$0.00	\$0.00	\$0.00	\$0.00	\$0.00
Total del Gasto	\$26,702,784.00	\$1,587,482.25	\$28,290,266.25	\$4,679,886.60	\$4,579,720.82	\$23,610,379.65

 GUILLERMO ANTONIO IRIARTE GONZALEZ
 DIRECTOR GENERAL

 LILIA SANCHEZ VAZQUEZ
 ANALISTA CONSULTIVO "A"

 TOMÁS ALARCÓN MORALES
 COORDINADOR ADMINISTRATIVO

INSTITUTO MUNICIPAL DEL DEPORTE DE PUEBLA PUEBLA

Estado Analítico del Ejercicio del Presupuesto de Egresos Clasificación Económica (por Tipo de Gasto)

Fecha y 07/abr./2022

hora de Impresión 12:57 p. m.

Rep: rptEstadoPresupuestoEgresos_CL2

Concepto	Egresos					
	Aprobado	Ampliaciones / (Reducciones)	Modificado	Devengado	Pagado	Subejercicio
	1	2	3=(1+2)	4	5	6 = (3 - 4)
Gasto Corriente	\$26,202,784.00	\$1,104,415.06	\$27,307,199.06	\$4,679,886.60	\$4,579,720.82	\$22,627,312.46
Gasto de Capital	\$500,000.00	\$483,067.19	\$983,067.19	\$0.00	\$0.00	\$983,067.19
Amortización de la deuda y disminución de pasivos	\$0.00	\$0.00	\$0.00	\$0.00	\$0.00	\$0.00
Pensiones y Jubilaciones	\$0.00	\$0.00	\$0.00	\$0.00	\$0.00	\$0.00
Participaciones	\$0.00	\$0.00	\$0.00	\$0.00	\$0.00	\$0.00
Total del Gasto	\$26,702,784.00	\$1,587,482.25	\$28,290,266.25	\$4,679,886.60	\$4,579,720.82	\$23,610,379.65

GUILLERMO ANTONIO IRIARTE GONZALEZ

DIRECTOR GENERAL

LILIA SANCHEZ VAZQUEZ

ANALISTA CONSULTIVO "A"

TOMAS ALARCON MORALES

COORDINADOR ADMINISTRATIVO

INSTITUTO MUNICIPAL DEL DEPORTE DE PUEBLA PUEBLA

Estado Analítico del Ejercicio del Presupuesto de Egresos Clasificación Administrativa - Sector Paraestatal

Rep: rptEstadoPresupuestoEgresos_UA3_GB_SC

Fecha y hora de Impresión | 07/abr./2022
 12:57 p. m.

Concepto	Egresos					
	Aprobado	Ampliaciones / (Reducciones)	Modificado	Devengado	Pagado	Subejercicio
	1	2	3=(1+2)	4	5	6 = (3 - 4)
TOTAL DEL GASTO	\$26,702,784.00	\$1,587,482.25	\$28,290,266.25	\$4,679,886.60	\$4,579,720.82	\$23,610,379.65
ENTIDADES PARAESTATALES Y FIDEICOMISOS NO EMPRESARIALES Y NO FINANCIEROS	\$26,702,784.00	\$1,587,482.25	\$28,290,266.25	\$4,679,886.60	\$4,579,720.82	\$23,610,379.65
INSTITUCIONES PÚBLICAS DE LA SEGURIDAD SOCIAL	\$0.00	\$0.00	\$0.00	\$0.00	\$0.00	\$0.00
ENTIDADES PARAESTATALES EMPRESARIALES NO FINANCIERAS CON PARTICIPACION ESTATAL MAYORITARIA	\$0.00	\$0.00	\$0.00	\$0.00	\$0.00	\$0.00
FIDEICOMISOS EMPRESARIALES NO FINANCIEROS CON PARTICIPACIÓN ESTATAL MAYORITARIA	\$0.00	\$0.00	\$0.00	\$0.00	\$0.00	\$0.00
ENTIDADES PARAESTATALES EMPRESARIALES FINANCIERAS MONETARIAS CON PARTICIPACION ESTATAL MAYORITARIA	\$0.00	\$0.00	\$0.00	\$0.00	\$0.00	\$0.00
ENTIDADES PARAESTATALES EMPRESARIALES FINANCIERAS NO MONETARIAS CON PARTICIPACION ESTATAL MAYORITARIA	\$0.00	\$0.00	\$0.00	\$0.00	\$0.00	\$0.00
FIDEICOMISOS FINANCIEROS PUBLICOS CON PARTICIPACION ESTATAL MAYORITARIA	\$0.00	\$0.00	\$0.00	\$0.00	\$0.00	\$0.00

 GUILLERMO ANTONIO IRIARTE GONZÁLEZ

DIRECTOR GENERAL

 LILIA SÁNCHEZ VAZQUEZ

ANALISTA CONSULTIVO "A"

 TOMÁS ALARCON MORALES

COORDINADOR ADMINISTRATIVO

INSTITUTO MUNICIPAL DEL DEPORTE DE PUEBLA PUEBLA

Estado Analítico del Ejercicio del Presupuesto de Egresos Clasificación Funcional (Finalidad y Función)

Fecha y hora de Impresión | 07/abr./2022

12:57 p. m.

Rep: rptEstadoPresupuestoEgresos_FN3


Concepto	Egresos					
	Aprobado	Ampliaciones / (Reducciones)	Modificado	Devengado	Pagado	Subejercicio
	1	2	3=(1+2)	4	5	6 = (3 - 4)
ADEUDOS DE EJERCICIOS FISCALES ANTERIORES	\$0.00	\$0.00	\$0.00	\$0.00	\$0.00	\$0.00
Total del Gasto	\$26,702,784.00	\$1,587,482.25	\$28,290,266.25	\$4,679,886.60	\$4,579,720.82	\$23,610,379.65



 GUILLERMO ANTONIO IRIARTE GONZALEZ
 DIRECTOR GENERAL



 TOMÁS ALARCÓN MORALES
 COORDINADOR ADMINISTRATIVO



 LILIA SÁNCHEZ VAZQUEZ
 ANALISTA CONSULTIVO "A"


INSTITUTO MUNICIPAL DEL DEPORTE DE PUEBLA
PUEBLA
Gasto por Categoría Programática
Del 01/ene./2022 Al 31/mar./2022

Fecha y 07/abr./2022

hora de Impresión 12:59 p. m.

Rep: rptEstadoPresupuestoEgresos_PC

Concepto	Egresos					Subejercicio
	Aprobado	Ampliaciones / (Reducciones)	Modificado	Devengado	Pagado	
	1	2	3=(1+2)	4	5	
						6 = (3 - 4)
Programas						
Subsidios: Sector Social y Privado o Entidades Federativas y Municipios						
Sujetos a Reglas de Operación	\$0.00	\$0.00	\$0.00	\$0.00	\$0.00	\$0.00
Otros Subsidios	\$0.00	\$0.00	\$0.00	\$0.00	\$0.00	\$0.00
Desempeño de las Funciones						
Prestación de Servicios Públicos	\$26,702,784.00	\$1,587,482.25	\$28,290,266.25	\$4,679,886.60	\$4,579,720.82	\$23,610,379.65
Provisión de Bienes Públicos	\$0.00	\$0.00	\$0.00	\$0.00	\$0.00	\$0.00
Planeación, seguimiento y evaluación de políticas públicas	\$0.00	\$0.00	\$0.00	\$0.00	\$0.00	\$0.00
Promoción y fomento	\$0.00	\$0.00	\$0.00	\$0.00	\$0.00	\$0.00
Regulación y supervisión	\$0.00	\$0.00	\$0.00	\$0.00	\$0.00	\$0.00
Funciones de las Fuerzas Armadas (Únicamente Gobierno F	\$0.00	\$0.00	\$0.00	\$0.00	\$0.00	\$0.00
Específicos	\$0.00	\$0.00	\$0.00	\$0.00	\$0.00	\$0.00
Proyectos de Inversión	\$0.00	\$0.00	\$0.00	\$0.00	\$0.00	\$0.00
Administrativos y de Apoyo						
Apoyo al proceso presupuestario y para mejorar la eficiencia	\$0.00	\$0.00	\$0.00	\$0.00	\$0.00	\$0.00
Apoyo a la función pública y al mejoramiento de la gestión	\$0.00	\$0.00	\$0.00	\$0.00	\$0.00	\$0.00
Operaciones ajenas	\$0.00	\$0.00	\$0.00	\$0.00	\$0.00	\$0.00
Compromisos						
Obligaciones de cumplimiento de resolución jurisdiccional	\$0.00	\$0.00	\$0.00	\$0.00	\$0.00	\$0.00
Desastres Naturales	\$0.00	\$0.00	\$0.00	\$0.00	\$0.00	\$0.00
Obligaciones						
Pensiones y jubilaciones	\$0.00	\$0.00	\$0.00	\$0.00	\$0.00	\$0.00
Aportaciones a la seguridad social	\$0.00	\$0.00	\$0.00	\$0.00	\$0.00	\$0.00
Aportaciones a fondos de estabilización	\$0.00	\$0.00	\$0.00	\$0.00	\$0.00	\$0.00
Aportaciones a fondos de inversión y reestructura de pensior	\$0.00	\$0.00	\$0.00	\$0.00	\$0.00	\$0.00
Programas de Gasto Federalizado						
Gasto Federalizado	\$0.00	\$0.00	\$0.00	\$0.00	\$0.00	\$0.00
Participaciones a entidades federativas y municipios						
Participaciones a entidades federativas y municipios	\$0.00	\$0.00	\$0.00	\$0.00	\$0.00	\$0.00
Costo financiero, deuda o apoyos a deudores y ahorradores de la banca						
Costo financiero, deuda o apoyos a deudores y ahorradores	\$0.00	\$0.00	\$0.00	\$0.00	\$0.00	\$0.00
Adeudos de ejercicios fiscales anteriores						
Adeudos de ejercicios fiscales anteriores	\$0.00	\$0.00	\$0.00	\$0.00	\$0.00	\$0.00
Total del Gasto	\$26,702,784.00	\$1,587,482.25	\$28,290,266.25	\$4,679,886.60	\$4,579,720.82	\$23,610,379.65



INSTITUTO MUNICIPAL DEL DEPORTE DE PUEBLA PUEBLA

Gasto por Categoría Programática
Del 01/ene./2022 Al 31/mar./2022

Fecha y hora de Impresión | 07/abr./2022
12:59 p. m.

Rep: rptEstadoPresupuestoEgresos_PC


Concepto	Egresos					Subejercicio
	Aprobado	Ampliaciones / (Reducciones)	Modificado	Devengado	Pagado	
	1	2	3=(1+2)	4	5	
6 = (3 - 4)						

Programas



GUILLERMO ANTONIO IRIARTE GONZÁLEZ

DIRECTOR GENERAL



LILIA SÁNCHEZ VÁZQUEZ
ANALISTA CONSULTIVO "A"



TOMÁS ALARCÓN MORALES
COORDINADOR ADMINISTRATIVO