


CLAVE: 95-02


SUJETO DE REVISIÓN: INSTITUTO MUNICIPAL DEL DEPORTE DE PUEBLA

**Estado de Situación Financiera**  
**Al 31 de enero de 2021**

ACTIVO		2021	2020	PASIVO		2021	2020
<b>Activo Circulante</b>				<b>Pasivo Circulante</b>			
Efectivo y Equivalentes		719,628.46	2,782,767.19	Cuentas por Pagar a Corto Plazo		397,597.32	2,776,795.71
Derechos a Recibir Efectivo o Equivalentes		674.79	129.59	Documentos por Pagar a Corto Plazo		0.00	0.00
Derechos a Recibir Bienes o Servicios		0.00	0.00	Porción a Corto Plazo de la Deuda Pública a Largo Plazo		0.00	0.00
Inventarios		0.00	0.00	Títulos y Valores a Corto Plazo		0.00	0.00
Almacenes		0.00	0.00	Pasivos Diferidos a Corto Plazo		0.00	0.00
Estimación por Pérdida o Deterioro de Activos Circulantes		0.00	0.00	Fondos y Bienes de Terceros en Garantía y/o Administración a Corto Plazo		0.00	0.00
Otros Activos Circulantes		0.00	0.00	Provisiones a Corto Plazo		0.00	0.00
				Otros Pasivos a Corto Plazo		0.00	0.00
<b>Total de Activos Circulantes</b>		<b>720,303.25</b>	<b>2,782,896.78</b>	<b>Total de Pasivos Circulantes</b>		<b>397,597.32</b>	<b>2,776,795.71</b>
<b>Activo No Circulante</b>				<b>Pasivo No Circulante</b>			
Inversiones Financieras a Largo Plazo		0.00	0.00	Cuentas por Pagar a Largo Plazo		0.00	0.00
Derechos a Recibir Efectivo o Equivalentes a Largo Plazo		0.00	0.00	Documentos por Pagar a Largo Plazo		0.00	0.00
Bienes Inmuebles, Infraestructura y Construcciones en Proceso		0.00	8,849,747.86	Deuda Pública a Largo Plazo		0.00	0.00
Bienes Muebles		8,849,747.86	18,432.40	Pasivos Diferidos a Largo Plazo		0.00	0.00
Activos Intangibles		18,432.40	-3,138,962.50	Fondos y Bienes de Terceros en Garantía y/o en Administración a Largo Plazo		0.00	0.00
Depreciación, Deterioro y Amortización Acumulada de Bienes		-3,171,682.07	0.00	Provisiones a Largo Plazo		0.00	0.00
Activos Diferidos		0.00	0.00				
Estimación por Pérdida o Deterioro de Activos no Circulantes		0.00		<b>Total de Pasivos No Circulantes</b>		<b>0.00</b>	<b>0.00</b>
Otros Activos no Circulantes							
<b>Total de Activos No Circulantes</b>		<b>5,696,498.19</b>	<b>5,729,217.76</b>	<b>Total del Pasivo</b>		<b>397,597.32</b>	<b>2,776,795.71</b>
<b>Total del Activo</b>		<b>6,416,801.44</b>	<b>8,512,114.54</b>	<b>HACIENDA PÚBLICA/PATRIMONIO</b>			
				<b>Hacienda Pública/Patrimonio Contribuido</b>			
				Aportaciones		3,757,765.63	3,757,765.63
				Donaciones de Capital		0.00	0.00
				Actualización de la Hacienda Pública/Patrimonio		0.00	0.00
						3,757,765.63	3,757,765.63
				<b>Hacienda Pública/Patrimonio Generado</b>			
				Resultados del Ejercicio (Ahorro/ Desahorro)		2,261,438.49	1,977,553.20
				Resultados de Ejercicios Anteriores		283,885.29	-2,678,577.29
				Revalúos		1,977,553.20	4,656,130.49
				Reservas		0.00	0.00
				Rectificaciones de Resultados de Ejercicios Anteriores		0.00	0.00
						0.00	0.00
				<b>Exceso o Insuficiencia en la Actualización de la Hacienda Pública/Patrimonio</b>			
				Resultado por Posición Monetaria		0.00	0.00
				Resultado por Tenencia de Activos no Monetarios		0.00	0.00
						0.00	0.00
				<b>Total Hacienda Pública/Patrimonio</b>		<b>6,019,204.12</b>	<b>5,735,318.83</b>
				<b>Total del Pasivo y Hacienda Pública/Patrimonio</b>		<b>6,416,801.44</b>	<b>8,512,114.54</b>

BAJO PROMESA DE DECIR VERDAD DECLARAMOS QUE LOS DATOS ANOTADOS EN EL FORMATO, SON CORRECTOS Y SON RESPONSABILIDAD DEL EMISOR

  
YOLALTE DIONEI CUANAL CEREZO  
DIRECTORA GENERAL

  
JOSÉ FEDERICO ISMAEL CRESPO GUZMÁN  
COORDINADOR ADMINISTRATIVO

  
HEIA SÁNCHEZ VÁZQUEZ  
ANALISTA CONSULTIVO A

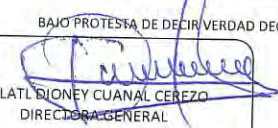
CLAVE: 95-02

SUJETO DE REVISIÓN: INSTITUTO MUNICIPAL DEL DEPORTE DE PUEBLA

<b>Estado de Actividades</b>		
<b>Del 01 de enero al 31 de enero de 2021</b>		
	<b>2021</b>	<b>2020</b>
<b>INGRESOS Y OTROS BENEFICIOS</b>		
<b>Ingresos de la Gestión:</b>		
Impuestos	4.87	1,352,258.15
Cuotas y Aportaciones de Seguridad Social	0.00	0.00
Contribuciones de Mejoras	0.00	0.00
Derechos	0.00	0.00
Productos de Tipo Corriente	0.00	1,351,974.35
Aprovechamientos de Tipo Corriente	4.87	283.80
Ingresos por Venta de Bienes y Servicios	0.00	0.00
Ingresos no Comprendidos en las Fracciones de la Ley de Ingresos Causados en Ejercicios Fiscales Anteriores	0.00	0.00
Pendientes de Liquidación o Pago	0.00	0.00
<b>Participaciones, Aportaciones, Transferencias, Asignaciones, Subsidios y Otras Ayudas</b>	<b>1,781,750.00</b>	<b>27,915,195.32</b>
Participaciones y Aportaciones	0.00	0.00
Transferencia, Asignaciones, Subsidios y Otras Ayudas	1,781,750.00	27,915,195.32
<b>Otros Ingresos y Beneficios</b>	<b>0.00</b>	<b>0.00</b>
Ingresos Financieros	0.00	0.00
Incremento por Variación de Inventarios	0.00	0.00
Disminución del Exceso de Estimaciones por Pérdida o Deterioro u Obsolescencia	0.00	0.00
Disminución del Exceso de Provisiones	0.00	0.00
Otros Ingresos y Beneficios Varios	0.00	0.00
<b>Total de Ingresos y Otros Beneficios</b>	<b>1,781,754.87</b>	<b>29,267,453.47</b>
<b>GASTOS Y OTRAS PÉRDIDAS</b>		
<b>Gastos de Funcionamiento</b>	<b>1,345,150.01</b>	<b>26,011,117.95</b>
Servicios Personales	1,046,803.08	17,974,865.05
Materiales y Suministros	84,844.61	3,223,223.24
Servicios Generales	213,502.32	4,813,029.66
<b>Transferencia, Asignaciones, Subsidios y Otras Ayudas</b>	<b>120,000.00</b>	<b>5,554,603.33</b>
Transferencias Internas y Asignaciones al Sector Público	0.00	0.00
Transferencias al Resto del Sector Público	0.00	0.00
Subsidios y Subvenciones	0.00	0.00
Ayudas Sociales	0.00	0.00
Pensiones y Jubilaciones	120,000.00	5,552,153.31
Transferencias a Fideicomisos, Mandatos y Contratos Análogos	0.00	0.00
Transferencias a la Seguridad Social	0.00	0.00
Donativos	0.00	0.00
Transferencias al Exterior	0.00	2,450.02
<b>Participaciones y Aportaciones</b>	<b>0.00</b>	<b>0.00</b>
Participaciones	0.00	0.00
Aportaciones	0.00	0.00
Convenios	0.00	0.00
<b>Intereses, Comisiones y Otros Gastos de la Deuda Pública</b>	<b>0.00</b>	<b>0.00</b>
Intereses de la Deuda Pública	0.00	0.00
Comisiones de la Deuda Pública	0.00	0.00
Gastos de la Deuda Pública	0.00	0.00
Costo por Coberturas	0.00	0.00
Apoys Financieros	0.00	0.00
<b>Otros Gastos y Pérdidas Extraordinarias</b>	<b>32,719.57</b>	<b>380,309.48</b>
Estimaciones, Depreciaciones, Deterioros, Obsolescencia y Amortizaciones	32,719.57	380,309.48
Provisiones	0.00	0.00
Disminución de Inventarios	0.00	0.00
Aumento por Insuficiencia de Estimaciones por Pérdida o Deterioro u Obsolescencia	0.00	0.00
Aumento por Insuficiencia de Provisiones	0.00	0.00
Otros Gastos	0.00	0.00
<b>Inversión Pública</b>	<b>0.00</b>	<b>0.00</b>
Inversión Pública no Capitalizable	0.00	0.00
<b>Total de Gastos y Otras Pérdidas</b>	<b>1,497,869.58</b>	<b>31,946,030.76</b>
<b>Resultados del Ejercicio (Ahorro/Desahorro)</b>	<b>283,885.29</b>	<b>-2,678,577.29</b>

\*No se incluyen: Utilidades e Intereses. Por regla de presentación se revelan como Ingresos Financieros.

BAJO PROTESTA DE DECIR VERDAD DECLARAMOS QUE LOS DATOS ANOTADOS EN EL FORMATO SON CORRECTOS Y SON RESPONSABILIDAD DEL EMISOR

  
YOLALY DIONEY CUÑAL CEREZO  
DIRECTORA GENERAL

  
JOSÉ FEDERICO ISMAEL CRESPO GUZMÁN  
COORDINADOR ADMINISTRATIVO

  
LILIA SÁNCHEZ VÁZQUEZ  
ANALISTA CONSULTIVO A

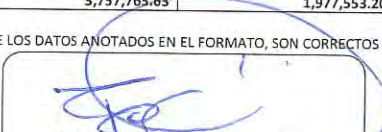
CLAVE: 95-02


SUJETO DE REVISIÓN: INSTITUTO MUNICIPAL DEL DEPORTE DE PUEBLA

Estado de Variación en la Hacienda Pública					
Del 01 de enero al 31 de enero de 2021					
Concepto	Hacienda Pública / Patrimonio Contribuido	Hacienda Pública / Patrimonio Generado de Ejercicios Anteriores	Hacienda Pública / Patrimonio Generado del Ejercicio	Exceso o Insuficiencia en la Actualización de la Hacienda Pública / Patrimonio	Total
<b>Hacienda Pública / Patrimonio Contribuido Neto de 2020</b>	<b>3,757,765.63</b>	<b>0.00</b>	<b>0.00</b>	<b>0.00</b>	<b>3,757,765.63</b>
Aportaciones	0.00	0.00	0.00	0.00	0.00
Donaciones de Capital	0.00	0.00	0.00	0.00	0.00
Actualización de la Hacienda Pública / Patrimonio	3,757,765.63	0.00	0.00	0.00	3,757,765.63
<b>Hacienda Pública / Patrimonio Generado Neto de 2020</b>	<b>0.00</b>	<b>4,656,130.49</b>	<b>2,678,577.29</b>	<b>0.00</b>	<b>1,977,553.20</b>
Resultados del Ejercicio (Ahorro/Desahorro)	0.00	0.00	2,678,577.29	0.00	2,678,577.29
Resultados de Ejercicios Anteriores	0.00	4,656,130.49	0.00	0.00	4,656,130.49
Revalúos	0.00	0.00	0.00	0.00	0.00
Reservas	0.00	0.00	0.00	0.00	0.00
Rectificaciones de Resultados de Ejercicios Anteriores	0.00	0.00	0.00	0.00	0.00
<b>Exceso o Insuficiencia en la Actualización de la Hacienda Pública / Patrimonio Neto de 2020</b>	<b>0.00</b>	<b>0.00</b>	<b>0.00</b>	<b>0.00</b>	<b>0.00</b>
Resultado por Posición Monetaria	0.00	0.00	0.00	0.00	0.00
Resultado por Tenencia de Activos no Monetarios	0.00	0.00	0.00	0.00	0.00
<b>Hacienda Pública / Patrimonio Neto Final de 2020</b>	<b>3,757,765.63</b>	<b>4,656,130.49</b>	<b>2,678,577.29</b>	<b>-</b>	<b>5,735,318.83</b>
<b>Cambios en la Hacienda Pública / Patrimonio Contribuido Neto de 2021</b>	<b>0.00</b>	<b>0.00</b>	<b>0.00</b>	<b>0.00</b>	<b>0.00</b>
Aportaciones	0.00	0.00	0.00	0.00	0.00
Donaciones de Capital	0.00	0.00	0.00	0.00	0.00
Actualización de la Hacienda Pública / Patrimonio	0.00	0.00	0.00	0.00	0.00
<b>Variaciones de la Hacienda Pública / Patrimonio Generado Neto de 2021</b>	<b>0.00</b>	<b>2,678,577.29</b>	<b>2,962,462.58</b>	<b>0.00</b>	<b>283,885.29</b>
Resultados del Ejercicio (Ahorro/Desahorro)	0.00	0.00	283,885.29	0.00	283,885.29
Resultados de Ejercicios Anteriores	0.00	2,678,577.29	2,678,577.29	0.00	0.00
Revalúos	0.00	0.00	0.00	0.00	0.00
Reserva	0.00	0.00	0.00	0.00	0.00
Rectificaciones de Resultados de Ejercicios Anteriores	0.00	0.00	0.00	0.00	0.00
<b>Cambios en el Exceso o Insuficiencia en la Actualización de la Hacienda Pública / Patrimonio Neto de 2021</b>	<b>0.00</b>	<b>0.00</b>	<b>0.00</b>	<b>0.00</b>	<b>0.00</b>
Resultado por Posición Monetaria	0.00	0.00	0.00	0.00	0.00
Resultado por Tenencia de Activos no Monetarios	0.00	0.00	0.00	0.00	0.00
<b>Hacienda Pública / Patrimonio Neto Final de 2021</b>	<b>3,757,765.63</b>	<b>1,977,553.20</b>	<b>283,885.29</b>	<b>0.00</b>	<b>6,019,204.12</b>

BAJO PROTESTA DE DECIR VERDAD DECLARAMOS QUE LOS DATOS ANOTADOS EN EL FORMATO, SON CORRECTOS Y SON RESPONSABILIDAD DEL EMISOR

  
YOLATL BIGNEY CUÑAL CEREZO  
DIRECTORA GENERAL

  
JOSÉ FEDERICO ISMAEL CRESPO GUZMÁN


  
LILIA SÁNCHEZ VÁZQUEZ  
ANALISTA CONSULTIVO A

CLAVE: 95-02


SUJETO DE REVISIÓN: INSTITUTO MUNICIPAL DEL DEPORTE DE PUEBLA

Estado Analítico del Activo					
Del 01 de enero al 31 de enero de 2021					
Concepto	Saldo Inicial	Cargos del Periodo	Abonos del Periodo	Saldo Final	Variación del Periodo
<b>ACTIVO</b>	<b>8,512,114.54</b>	<b>4,260,934.90</b>	<b>6,356,248.00</b>	<b>6,416,801.44</b>	<b>-2,095,313.10</b>
<i>Activo Circulante</i>	<b>2,782,896.78</b>	<b>4,260,934.90</b>	<b>6,323,528.43</b>	<b>720,303.25</b>	<b>-2,062,593.53</b>
Efectivo y Equivalentes	2,782,767.19	2,463,634.83	4,526,773.56	719,628.46	-2,063,138.73
Derechos a Recibir Efectivo o Equivalentes	129.59	1,797,300.07	1,796,754.87	674.79	545.20
Derechos a Recibir Bienes o Servicios	0.00	0.00	0.00	0.00	0.00
Inventarios	0.00	0.00	0.00	0.00	0.00
Almacenes	0.00	0.00	0.00	0.00	0.00
Estimación por Pérdida o Deterioro de Activos Circulantes	0.00	0.00	0.00	0.00	0.00
Otros Activos Circulantes	0.00	0.00	0.00	0.00	0.00
<i>Activo No Circulante</i>	<b>5,729,217.76</b>	<b>0.00</b>	<b>32,719.57</b>	<b>5,696,498.19</b>	<b>-32,719.57</b>
Inversiones Financieras a Largo Plazo	0.00	0.00	0.00	0.00	0.00
Derechos a Recibir Efectivo o Equivalentes a Largo Plazo	0.00	0.00	0.00	0.00	0.00
Bienes Inmuebles, Infraestructura y Construcciones en Proceso	0.00	0.00	0.00	0.00	0.00
Bienes Muebles	8,849,747.86	0.00	0.00	8,849,747.86	0.00
Activos Intangibles	18,432.40	0.00	0.00	18,432.40	0.00
Depreciación, Deterioro y Amortización Acumulada de Bienes	-3,138,962.50	0.00	32,719.57	-3,171,682.07	-32,719.57
Activos Diferidos	0.00	0.00	0.00	0.00	0.00
Estimación por Pérdida o Deterioro de Activos no Circulantes	0.00	0.00	0.00	0.00	0.00
Otros Activos no Circulantes	0.00	0.00	0.00	0.00	0.00

BAJO PROTESTA DE DECIR VERDAD DECLARAMOS QUE LOS DATOS ANOTADOS EN EL FORMATO, SON CORRECTOS Y SON RESPONSABILIDAD DEL EMISOR



YOLATL DIONEY CUANAL CEREZO  
DIRECTORA GENERAL



JOSÉ FEDERICO ISMAEL CRESPO GUZMÁN  
COORDINADOR ADMINISTRATIVO




LILIA SÁNCHEZ VÁZQUEZ  
ANALISTA CONSULTIVO A


CLAVE: 95-02


SUJETO DE REVISIÓN: INSTITUTO MUNICIPAL DEL DEPORTE DE PUEBLA

<b>Estado de Flujos de Efectivo</b>		
<b>Del 01 de enero al 31 de enero de 2021</b>		
Concepto	2021	2020
<b>Flujos de Efectivo de las Actividades de Operación</b>		
<b>Origen</b>		
Impuestos	1,781,754.87	29,267,453.47
Cuotas y Aportaciones de Seguridad Social	0.00	0.00
Contribuciones de mejoras	0.00	0.00
Derechos	0.00	1,351,974.35
Productos de Tipo Corriente	4.87	283.80
Aprovechamientos de Tipo Corriente	0.00	0.00
Ingresos por Venta de Bienes y Servicios	0.00	0.00
Ingresos no Comprendidos en las Fracciones de la Ley de Ingresos Causados en Ejercicios Fiscales Anteriores	0.00	0.00
Pendientes de Liquidación o Pago	0.00	0.00
Participaciones y Aportaciones	0.00	0.00
Transferencias, Asignaciones y Subsidios y Otras Ayudas	1,781,750.00	27,915,195.32
Otros Orígenes de Operación	0.00	0.00
<b>Aplicación</b>	<b>1,160,447.48</b>	<b>28,830,192.09</b>
Servicios Personales	771,832.49	17,141,230.12
Materiales y Suministros	84,844.61	1,477,618.70
Servicios Generales	183,770.38	4,615,603.01
Transferencias Internas y Asignaciones al Sector Público	0.00	0.00
Transferencias al resto del Sector Público	0.00	0.00
Subsidios y Subvenciones	0.00	0.00
Ayudas Sociales	120,000.00	5,552,153.31
Pensiones y Jubilaciones	0.00	0.00
Transferencias a Fideicomisos, Mandatos y Contratos Análogos	0.00	0.00
Transferencias a la Seguridad Social	0.00	0.00
Donativos	0.00	2,450.02
Transferencias al Exterior	0.00	0.00
Participaciones	0.00	0.00
Aportaciones	0.00	0.00
Convenios	0.00	0.00
Otras Aplicaciones de Operación	0.00	41,136.93
<b>Flujos Netos de Efectivo por Actividades de Operación</b>	<b>621,307.39</b>	<b>437,261.38</b>
<b>Flujos de Efectivo de las Actividades de Inversión</b>		
<b>Origen</b>		
Bienes Inmuebles, Infraestructura y Construcciones en Proceso	0.00	0.00
Bienes Muebles	0.00	0.00
Otros Orígenes de Inversión	0.00	0.00
<b>Aplicación</b>	<b>0.00</b>	<b>91,728.96</b>
Bienes Inmuebles, Infraestructura y Construcciones en Proceso	0.00	0.00
Bienes Muebles	0.00	91,728.96
Otras Aplicaciones de Inversión	0.00	0.00
<b>Flujos Netos de Efectivo por Actividades de Inversión</b>	<b>0.00</b>	<b>-91,728.96</b>
<b>Flujo de Efectivo de las Actividades de Financiamiento</b>		
<b>Origen</b>		
Endeudamiento Neto	129.59	690.07
Interno	0.00	0.00
Externo	0.00	0.00
Otros Orígenes de Financiamiento	0.00	0.00
<b>Aplicación</b>	<b>2,684,575.71</b>	<b>3,002,258.60</b>
Servicios de la Deuda	0.00	0.00
Interno	0.00	0.00
Externo	0.00	0.00
Otras Aplicaciones de Financiamiento	2,684,575.71	3,002,258.60
<b>Flujos netos de Efectivo por Actividades de Financiamiento</b>	<b>-2,684,446.12</b>	<b>-3,001,568.53</b>
<b>Incremento/Disminución Neta en el Efectivo y Equivalentes al Efectivo</b>	<b>-2,063,138.73</b>	<b>-2,656,036.11</b>
<i>Efectivo y Equivalentes al Efectivo al Inicio del Ejercicio</i>	2,782,767.19	5,438,803.30
<i>Efectivo y Equivalentes al Efectivo al Final del Ejercicio</i>	719,628.46	2,782,767.19

BAJO PROTESTA DE DECIR VERDAD DECLARAMOS QUE LOS DATOS ANOTADOS EN EL FORMATO, SON CORRECTOS Y SON RESPONSABILIDAD DEL EMISOR

  
YOLANI DIONEI CHANTAL CEREZO  
DIRECTORA GENERAL

  
JOSÉ FEDERICO ISMAEL CRESPO GUZMÁN  
COORDINADOR ADMINISTRATIVO

  
LILIA SÁNCHEZ VÁZQUEZ  
ANALISTA CONSULTIVO A

CLAVE: 95-02

SUJETO DE REVISIÓN: INSTITUTO MUNICIPAL DEL DEPORTE DE PUEBLA

### Estado de Cambios en la Situación Financiera

Del 01 de enero al 31 de enero de 2021

	Origen	Aplicación
<b>ACTIVO</b>		
<i>Activo Circulante</i>	2,095,313.10	0.00
Efectivo y Equivalentes	2,063,138.73	545.20
Derechos a Recibir Efectivo o Equivalentes	2,063,138.73	0.00
Derechos a Recibir Bienes o Servicios	0.00	545.20
Inventarios	0.00	0.00
Almacenes	0.00	0.00
Estimación por Pérdida o Deterioro de Activos Circulantes	0.00	0.00
Otros Activos Circulantes	0.00	0.00
<i>Activo No Circulante</i>	32,719.57	0.00
Inversiones Financieras a Largo Plazo	0.00	0.00
Derechos a Recibir Efectivo o Equivalentes a Largo Plazo	0.00	0.00
Bienes Inmuebles, Infraestructura y Construcciones en Proceso	0.00	0.00
Bienes Muebles	0.00	0.00
Activos Intangibles	0.00	0.00
Depreciación, Deterioro y Amortización Acumulada de Bienes	32,719.57	0.00
Activos Diferidos	0.00	0.00
Estimación por Pérdida o Deterioro de Activos no Circulantes	0.00	0.00
Otros Activos no Circulantes	0.00	0.00
<b>PASIVO</b>		
<i>Pasivo Circulante</i>	0.00	2,379,198.39
Cuentas por Pagar a Corto Plazo	0.00	2,379,198.39
Documentos por Pagar a Corto Plazo	0.00	0.00
Porción a Corto Plazo de la Deuda Pública a Largo Plazo	0.00	0.00
Títulos y Valores a Corto Plazo	0.00	0.00
Pasivos Diferidos a Corto Plazo	0.00	0.00
Fondos y Bienes de Terceros en Garantía y/o Administración a Corto Plazo	0.00	0.00
Provisiones a Corto Plazo	0.00	0.00
Otros Pasivos a Corto Plazo	0.00	0.00
<i>Pasivo No Circulante</i>	0.00	0.00
Cuentas por Pagar a Largo Plazo	0.00	0.00
Documentos por Pagar a Largo Plazo	0.00	0.00
Deuda Pública a Largo Plazo	0.00	0.00
Pasivos Diferidos a Largo Plazo	0.00	0.00
Fondos y Bienes de Terceros en Garantía y/o en Administración a Largo Plazo	0.00	0.00
Provisiones a Largo Plazo	0.00	0.00
<b>HACIENDA PÚBLICA/PATRIMONIO</b>	283,885.29	0.00
<i>Hacienda Pública/Patrimonio Contribuido</i>	0.00	0.00
Aportaciones	0.00	0.00
Donaciones de Capital	0.00	0.00
Actualización de la Hacienda Pública/Patrimonio	0.00	0.00
<i>Hacienda Pública/Patrimonio Generado</i>	2,962,462.58	2,678,577.29
Resultados del Ejercicio (Ahorro/ Desahorro)	2,962,462.58	0.00
Resultados de Ejercicios Anteriores	0.00	2,678,577.29
Revalúos	0.00	0.00
Reservas	0.00	0.00
Rectificaciones de Resultados de Ejercicios Anteriores	0.00	0.00
<i>Exceso o Insuficiencia en la Actualización de la Hacienda Pública/Patrimonio</i>	0.00	0.00
Resultado por Posición Monetaria	0.00	0.00
Resultado por Tenencia de Activos no Monetarios	0.00	0.00

BAJO PROTESTA DE DECIR VERDAD DECLARAMOS QUE LOS DATOS ANOTADOS EN EL FORMATO, SON CORRECTOS Y SON RESPONSABILIDAD DEL EMISOR

YOLATL DÍONEY CUANAL CEREZO  
DIRECTORA GENERAL

JOSÉ FEDERICO ISMAEL CRESPO GUZMÁN  
COORDINADOR ADMINISTRATIVO

LILIA SÁNCHEZ VÁZQUEZ  
ANALISTA CONSULTIVO A

CLAVE: 95-02

SUJETO DE REVISIÓN: INSTITUTO MUNICIPAL DEL DEPORTE DE PUEBLA

**Estado Analítico de la Deuda y Otros Pasivos**


Del 01 de enero al 31 de enero de 2021

Denominación de las Deudas	Moneda de Contratación	Institución o País Acreedor	Saldo Inicial del Periodo	Saldo Final del Periodo
<b>DEUDA PÚBLICA</b>				
<b>Corto Plazo</b>				
<b>Deuda Interna</b>				
Instituciones de Crédito	0.00	0.00	0.00	0.00
Títulos y Valores	0.00	0.00	0.00	0.00
Arrendamientos Financieros	0.00	0.00	0.00	0.00
<b>Deuda Externa</b>				
Organismos Financieros Internacionales	0.00	0.00	0.00	0.00
Deuda Bilateral	0.00	0.00	0.00	0.00
Títulos y Valores	0.00	0.00	0.00	0.00
Arrendamientos Financieros	0.00	0.00	0.00	0.00
<b>Subtotal Corto Plazo</b>				
<b>Largo Plazo</b>				
<b>Deuda Interna</b>				
Instituciones de Crédito	0.00	0.00	0.00	0.00
Títulos y Valores	0.00	0.00	0.00	0.00
Arrendamientos Financieros	0.00	0.00	0.00	0.00
<b>Deuda Externa</b>				
Organismos Financieros Internacionales	0.00	0.00	0.00	0.00
Deuda Bilateral	0.00	0.00	0.00	0.00
Títulos y Valores	0.00	0.00	0.00	0.00
Arrendamientos Financieros	0.00	0.00	0.00	0.00
<b>Subtotal Largo Plazo</b>				
<b>Otros Pasivos</b>			\$ 2,776,795.71	\$ 397,597.32
<b>Total Deuda y Otros Pasivos</b>			\$ 2,776,795.71	\$ 397,597.32


TESTA DE DECIR VERDAD DECLARAMOS QUE LOS DATOS ANOTADOS EN EL FORMATO, SON CORRECTOS Y SON RESPONSABILIDAD DEI



YOLATL DIONEY CUANAL CEREZO  
DIRECTORA GENERAL



JOSÉ FÉDERICO ISMAEL CRESPO GUZMÁN  
COORDINADOR ADMINISTRATIVO



LILIA SÁNCHEZ VÁZQUEZ  
ANALISTA CONSULTIVO A


CLAVE: 95-02

SUJETO DE REVISIÓN: INSTITUTO MUNICIPAL DEL DEPORTE DE PUEBLA

Estado Analítico de Ingresos							
Del 01 de enero al 31 de enero de 2021							
Clasificación Económica	Ingreso						
	Rubro de Ingresos	Estimado	Ampliaciones y Reducciones	Modificado	Devengado	Recaudado	Diferencia
Impuestos	0.00	0.00	0.00	0.00	0.00	0.00	0.00
Cuotas y Aportaciones de Seguridad Social	0.00	0.00	0.00	0.00	0.00	0.00	0.00
Contribuciones de Mejoras	0.00	0.00	0.00	0.00	0.00	0.00	0.00
Derechos	0.00	0.00	0.00	0.00	0.00	0.00	0.00
Productos	0.00	4.87	4.87	4.87	4.87	4.87	4.87
Corriente	0.00	4.87	4.87	4.87	4.87	4.87	4.87
Capital	0.00	0.00	0.00	0.00	0.00	0.00	0.00
Aprovechamientos	0.00	0.00	0.00	0.00	0.00	0.00	0.00
Corriente	0.00	0.00	0.00	0.00	0.00	0.00	0.00
Capital	0.00	0.00	0.00	0.00	0.00	0.00	0.00
Ingresos por Ventas de Bienes y Servicios	0.00	0.00	0.00	0.00	0.00	0.00	0.00
Participaciones y Aportaciones	0.00	0.00	0.00	0.00	0.00	0.00	0.00
Transferencias, Asignaciones, Subsidios y Otras Ayudas	21,859,794.00	0.00	21,859,794.00	1,781,750.00	1,781,750.00		-20,078,044.00
Ingresos Derivados de Financiamientos	0.00	0.00	0.00	0.00	0.00		0.00
<b>Total</b>	<b>21,859,794.00</b>	<b>4.87</b>	<b>21,859,798.87</b>	<b>1,781,754.87</b>	<b>1,781,754.87</b>		<b>-20,078,039.13</b>
						<b>Ingresos excedentes</b>	
<b>Estado Analítico de Ingresos Por Fuente de Financiamiento</b>							
Estado Analítico de Ingresos Por Fuente de Financiamiento	Ingreso						
	Estimado	Ampliaciones y Reducciones	Modificado	Devengado	Recaudado	Diferencia	
<b>Ingresos del Poder Ejecutivo Federal o Estatal y de los Municipios</b>							
Impuestos	0.00	0.00	0.00	0.00	0.00	0.00	0.00
Contribuciones de Mejoras	0.00	0.00	0.00	0.00	0.00	0.00	0.00
Derechos	0.00	0.00	0.00	0.00	0.00	0.00	0.00
Productos	0.00	0.00	0.00	0.00	0.00	0.00	0.00
Corriente	0.00	0.00	0.00	0.00	0.00	0.00	0.00
Capital	0.00	0.00	0.00	0.00	0.00	0.00	0.00
Aprovechamientos	0.00	0.00	0.00	0.00	0.00	0.00	0.00
Corriente	0.00	0.00	0.00	0.00	0.00	0.00	0.00
Capital	0.00	0.00	0.00	0.00	0.00	0.00	0.00
Participaciones y Aportaciones	0.00	0.00	0.00	0.00	0.00	0.00	0.00
Transferencias, Asignaciones, Subsidios y Otras Ayudas	0.00	0.00	0.00	0.00	0.00	0.00	0.00
<b>Ingresos de los Entes Públicos de los Poderes Legislativo y Judicial, de los Órganos Autónomos y del Sector Paraestatal o Paramunicipal, así como de las Empresas Productivas del Estado</b>							
Cuotas y Aportaciones de Seguridad Social	21,859,794.00	4.87	21,859,798.87	1,781,754.87	1,781,754.87		-20,078,039.13
Productos	0.00	0.00	0.00	0.00	0.00	0.00	0.00
Ingresos por Ventas de Bienes y Servicios	0.00	4.87	4.87	4.87	4.87		4.87
Transferencias, Asignaciones, Subsidios y Otras Ayudas	21,859,794.00	0.00	21,859,794.00	1,781,750.00	1,781,750.00		-20,078,044.00
<b>Ingresos derivados de financiamiento</b>							
Ingresos Derivados de Financiamientos	0.00	0.00	0.00	0.00	0.00	0.00	0.00
<b>Total</b>	<b>21,859,794.00</b>	<b>4.87</b>	<b>21,859,798.87</b>	<b>1,781,754.87</b>	<b>1,781,754.87</b>		<b>-20,078,039.13</b>
						<b>Ingresos excedentes</b>	

BAJO PROTESTA DE DECIR VERDAD, DECLARAMOS QUE LOS DATOS ANOTADOS EN EL FORMATO, SON CORRECTOS Y SON RESPONSABILIDAD DEL EMISOR

  
YOLATL DIONEY CUANAL CEREZO  
DIRECTORA GENERAL

  
JOSE FEDERICO ISMAEL CRESPO GUZMÁN  
COORDINADOR ADMINISTRATIVO

  
LILIA SÁNCHEZ VÁZQUEZ  
ANALISTA CONSULTIVO A




CLAVE: 95-02


SUJETO DE REVISIÓN: INSTITUTO MUNICIPAL DEL DEPORTE DE PUEBLA

Estado Analítico del Ejercicio del Presupuesto de Egresos						
Clasificación Económica (por Tipo de Gasto)						
Del 01 de enero al 31 de enero de 2021						
Concepto	Egresos					Subejercicio
	Aprobado	Ampliaciones/ (Reducciones)	Modificado	Devengado	Pagado	
Gasto Corriente	21,857,794.00	6,105.94	21,863,899.94	1,465,150.01	1,160,447.48	20,398,749.93
Gasto de Capital	2,000.00	0.00	2,000.00	0.00	0.00	2,000.00
Amortización de la Deuda y Dis	0.00	0.00	0.00	0.00	0.00	0.00
Pensiones y Jubilaciones	0.00	0.00	0.00	0.00	0.00	0.00
Participaciones	0.00	0.00	0.00	0.00	0.00	0.00
<b>Total del Gasto</b>	<b>21,859,794.00</b>	<b>6,105.94</b>	<b>21,865,899.94</b>	<b>1,465,150.01</b>	<b>1,160,447.48</b>	<b>20,400,749.93</b>


BAJO PROTESTA DE DECIR VERDAD DECLARAMOS QUE LOS DATOS ANOTADOS EN EL FORMATO, SON CORRECTOS Y SON RESPONSABILIDAD DEL EMISOR



YOLATL DIONEY CUANAL CEREZO  
DIRECTORA GENERAL



JOSÉ FEDERICO ISMAEL CRESPO GUZMÁN  
COORDINADOR ADMINISTRATIVO



LILIA SÁNCHEZ VÁZQUEZ  
ANALISTA CONSULTIVO A

CLAVE: 95-02


SUJETO DE REVISIÓN: INSTITUTO MUNICIPAL DEL DEPORTE DE PUEBLA

**Estado Analítico del Ejercicio del Presupuesto de Egresos**


Clasificación Administrativa  
Del 01 de enero al 31 de enero de 2021

Concepto	Egresos					Subejercicio
	Aprobado	Ampliaciones/ (Reducciones)	Modificado	Devengado	Pagado	
Instituto Municipal del Deporte de Puebla	21,859,794.00	6,105.94	21,865,899.94	1,465,150.01	1,160,447.48	20,400,749.93
Dependencia o Unidad Administrativa 2	0.00	0.00	0.00	0.00	0.00	0.00
Dependencia o Unidad Administrativa 3	0.00	0.00	0.00	0.00	0.00	0.00
Dependencia o Unidad Administrativa 4	0.00	0.00	0.00	0.00	0.00	0.00
Dependencia o Unidad Administrativa 6	0.00	0.00	0.00	0.00	0.00	0.00
Dependencia o Unidad Administrativa 7	0.00	0.00	0.00	0.00	0.00	0.00
Dependencia o Unidad Administrativa 8	0.00	0.00	0.00	0.00	0.00	0.00
Dependencia o Unidad Administrativa xx	0.00	0.00	0.00	0.00	0.00	0.00
<b>Total del Gasto</b>	<b>21,859,794.00</b>	<b>6,105.94</b>	<b>21,865,899.94</b>	<b>1,465,150.01</b>	<b>1,160,447.48</b>	<b>20,400,749.93</b>


BAJO PROTESTA DE DECIR VERDAD DECLARAMOS QUE LOS DATOS ANOTADOS EN EL FORMATO, SON CORRECTOS Y SON RESPONSABILIDAD DEL EMISOR



YOLATL DONEY CUANAL CEREZO  
DIRECTORA GENERAL



JOSÉ FEDERICO ISMAEL CRESPO GUZMÁN  
COORDINADOR ADMINISTRATIVO



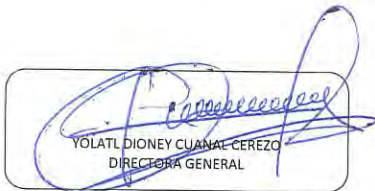
LILIA SÁNCHEZ VÁZQUEZ  
ANALISTA CONSULTIVO A

CLAVE: 95-02


SUJETO DE REVISIÓN: INSTITUTO MUNICIPAL DEL DEPORTE DE PUEBLA

Estado Analítico del Ejercicio del Presupuesto de Egresos						
Clasificación Funcional (Finalidad y Función)						
Del 01 de enero al 31 de enero de 2021						
Concepto	Egresos					Subejercicio
	Aprobado	Ampliaciones/ (Reducciones)	Modificado	Devengado	Pagado	
<b>Gobierno</b>	<b>0.00</b>	<b>0.00</b>	<b>0.00</b>	<b>0.00</b>	<b>0.00</b>	<b>0.00</b>
Legislación	0.00	0.00	0.00	0.00	0.00	0.00
Justicia	0.00	0.00	0.00	0.00	0.00	0.00
Coordinación de la Política de Gobierno	0.00	0.00	0.00	0.00	0.00	0.00
Relaciones Exteriores	0.00	0.00	0.00	0.00	0.00	0.00
Asuntos Financieros y Hacendarios	0.00	0.00	0.00	0.00	0.00	0.00
Seguridad Nacional	0.00	0.00	0.00	0.00	0.00	0.00
Asuntos de Orden Público y de Seguridad Interior	0.00	0.00	0.00	0.00	0.00	0.00
Otros Servicios Generales	0.00	0.00	0.00	0.00	0.00	0.00
<b>Desarrollo Social</b>	<b>21,859,794.00</b>	<b>6,105.94</b>	<b>21,865,899.94</b>	<b>1,465,150.01</b>	<b>1,160,447.48</b>	<b>20,400,749.93</b>
Protección Ambiental	0.00	0.00	0.00	0.00	0.00	0.00
Vivienda y Servicios a la Comunidad	0.00	0.00	0.00	0.00	0.00	0.00
Salud	0.00	0.00	0.00	0.00	0.00	0.00
Recreación, Cultura y Otras Manifestaciones Sociales	21,859,794.00	6,105.94	21,865,899.94	1,465,150.01	1,160,447.48	20,400,749.93
Educación	0.00	0.00	0.00	0.00	0.00	0.00
Protección Social	0.00	0.00	0.00	0.00	0.00	0.00
Otros Asuntos Sociales	0.00	0.00	0.00	0.00	0.00	0.00
<b>Desarrollo Económico</b>	<b>0.00</b>	<b>0.00</b>	<b>0.00</b>	<b>0.00</b>	<b>0.00</b>	<b>0.00</b>
Asuntos Económicos, Comerciales y Laborales en General	0.00	0.00	0.00	0.00	0.00	0.00
Agropecuaria, Silvicultura, Pesca y Caza	0.00	0.00	0.00	0.00	0.00	0.00
Combustibles y Energía	0.00	0.00	0.00	0.00	0.00	0.00
Minería, Manufacturas y Construcción	0.00	0.00	0.00	0.00	0.00	0.00
Transporte	0.00	0.00	0.00	0.00	0.00	0.00
Comunicaciones	0.00	0.00	0.00	0.00	0.00	0.00
Turismo	0.00	0.00	0.00	0.00	0.00	0.00
Ciencia, Tecnología e Innovación	0.00	0.00	0.00	0.00	0.00	0.00
Otras Industrias y Otros Asuntos Económicos	0.00	0.00	0.00	0.00	0.00	0.00
<b>Otras no Clasificadas en Funciones Anteriores</b>	<b>0.00</b>	<b>0.00</b>	<b>0.00</b>	<b>0.00</b>	<b>0.00</b>	<b>0.00</b>
Transacciones de la Deuda Pública / Costo Financiero de la Deuda	0.00	0.00	0.00	0.00	0.00	0.00
Transferencias, Participaciones y Aportaciones entre Diferentes Niveles y Ordenes de Gobierno	0.00	0.00	0.00	0.00	0.00	0.00
Saneamiento del Sistema Financiero	0.00	0.00	0.00	0.00	0.00	0.00
Adeudos de Ejercicios Fiscales Anteriores	0.00	0.00	0.00	0.00	0.00	0.00
<b>Total del Gasto</b>	<b>21,859,794.00</b>	<b>6,105.94</b>	<b>21,865,899.94</b>	<b>1,465,150.01</b>	<b>1,160,447.48</b>	<b>20,400,749.93</b>

BAJO PROTESTA DE DECIR VERDAD DECLARAMOS QUE LOS DATOS ANOTADOS EN EL FORMATO, SON CORRECTOS Y SON RESPONSABILIDAD DEL EMISOR



YOLATL DIONEY CUAMAL CERESO  
DIRECTORA GENERAL



JOSÉ FEDERICO ISMAEL CRESPO GUZMÁN  
COORDINADOR ADMINISTRATIVO




LILIA SÁNCHEZ VÁZQUEZ  
ANALISTA CONSULTIVO A

CLAVE: 95-02


SUJETO DE REVISIÓN: INSTITUTO MUNICIPAL DEL DEPORTE DE PUEBLA

Concepto	Gasto por Categoría Programática Del 01 de enero al 31 de enero de 2021					
	Aprobado	Ampliaciones/ (Reducciones)	Modificado	Devengado	Pagado	Subejercicio
<b>Programas</b>						
Subsidios: Sector Social y Privado o Entidades Federativas y Municipios	0.00	0.00	0.00	0.00	0.00	0.00
Sujetos a Reglas de Operación	0.00	0.00	0.00	0.00	0.00	0.00
Otros Subsidios	0.00	0.00	0.00	0.00	0.00	0.00
Desempeño de las Funciones						
Prestación de Servicios Públicos	21,859,794.00	6,105.94	21,865,899.94	1,465,150.01	1,160,447.48	20,400,749.93
Provisión de Bienes Públicos	0.00	0.00	0.00	0.00	0.00	0.00
Planeación, seguimiento y evaluación de políticas públicas	0.00	0.00	0.00	0.00	0.00	0.00
Promoción y fomento	0.00	0.00	0.00	0.00	0.00	0.00
Regulación y supervisión	0.00	0.00	0.00	0.00	0.00	0.00
Funciones de las Fuerzas Armadas (Únicamente Gobierno Federal)	0.00	0.00	0.00	0.00	0.00	0.00
Específicos	0.00	0.00	0.00	0.00	0.00	0.00
Proyectos de Inversión	0.00	0.00	0.00	0.00	0.00	0.00
Administrativos y de Apoyo						
Apoyo al proceso presupuestario y para mejorar la eficiencia institucional	0.00	0.00	0.00	0.00	0.00	0.00
Apoyo a la función pública y al mejoramiento de la gestión	0.00	0.00	0.00	0.00	0.00	0.00
Operaciones ajenas	0.00	0.00	0.00	0.00	0.00	0.00
Compromisos						
Obligaciones de cumplimiento de resolución jurisdiccional	0.00	0.00	0.00	0.00	0.00	0.00
Desastres Naturales	0.00	0.00	0.00	0.00	0.00	0.00
Obligaciones						
Pensiones y jubilaciones	0.00	0.00	0.00	0.00	0.00	0.00
Aportaciones a la seguridad social	0.00	0.00	0.00	0.00	0.00	0.00
Aportaciones a fondos de estabilización	-0.00	0.00	0.00	0.00	0.00	0.00
Aportaciones a fondos de inversión y reestructura de pensiones	0.00	0.00	0.00	0.00	0.00	0.00
Programas de Gasto Federalizado (Gobierno Federal)						
Gasto Federalizado	0.00	0.00	0.00	0.00	0.00	0.00
Participaciones a entidades federativas y municipios	0.00	0.00	0.00	0.00	0.00	0.00
Costo financiero, deuda o apoyos a deudores y Adeudos de ejercicios fiscales anteriores	0.00	0.00	0.00	0.00	0.00	0.00
<b>Total del Gasto</b>	<b>\$ 21,859,794.00</b>	<b>\$ 6,105.94</b>	<b>\$ 21,865,899.94</b>	<b>\$ 1,465,150.01</b>	<b>\$ 1,160,447.48</b>	<b>\$ 20,400,749.93</b>

BAJO PROTESTA DE DECIR VERDAD DECLARAMOS QUE LOS DATOS ANOTADOS EN EL FORMATO, SON CORRECTOS Y SON RESPONSABILIDAD DEL EMISOR



YOLATL DIONEY CUÁNAL CEREZO  
DIRECTORA GENERAL



JOSÉ FEDERICO ISMAEL CRESCO  
GUZMÁN  
COORDINADOR ADMINISTRATIVO



LILIA SÁNCHEZ VÁZQUEZ  
ANALISTA CONSULTIVO A