



CLAVE: 95-02

SUJETO DE REVISIÓN: INSTITUTO MUNICIPAL DEL DEPORTE DE PUEBLA

Estado de Situación Financiera						
Al 31 de julio de 2021						
ACTIVO			PASIVO			
	2021	2020		2021	2020	
Activo Circulante			Pasivo Circulante			
Efectivo y Equivalentes	3,236,276.66	2,782,767.19	Cuentas por Pagar a Corto Plazo	263,377.52	2,776,795.71	
Derechos a Recibir Efectivo o Equivalentes	889.82	129.59	Documentos por Pagar a Corto Plazo	0.00	0.00	
Derechos a Recibir Bienes o Servicios	0.00	0.00	Porción a Corto Plazo de la Deuda Pública a Largo Plazo	0.00	0.00	
Inventarios	0.00	0.00	Títulos y Valores a Corto Plazo	0.00	0.00	
Almacenes	0.00	0.00	Pasivos Diferidos a Corto Plazo	0.00	0.00	
Estimación por Pérdida o Deterioro de Activos Circulantes	0.00	0.00	Fondos y Bienes de Terceros en Garantía y/o Administración a Corto Plazo	0.00	0.00	
Otros Activos Circulantes	0.00	0.00	Provisiones a Corto Plazo	0.00	0.00	
			Otros Pasivos a Corto Plazo	0.00	0.00	
Total de Activos Circulantes	3,237,166.48	2,782,896.78	Total de Pasivos Circulantes	263,377.52	2,776,795.71	
Activo No Circulante			Pasivo No Circulante			
Inversiones Financieras a Largo Plazo	0.00	0.00	Cuentas por Pagar a Largo Plazo	0.00	0.00	
Derechos a Recibir Efectivo o Equivalentes a Largo Plazo	0.00	0.00	Documentos por Pagar a Largo Plazo	0.00	0.00	
Bienes Inmuebles, Infraestructura y Construcciones en Proceso	0.00	0.00	Deuda Pública a Largo Plazo	0.00	0.00	
Bienes Muebles	8,849,747.86	8,849,747.86	Pasivos Diferidos a Largo Plazo	0.00	0.00	
Activos Intangibles	18,432.40	18,432.40	Fondos y Bienes de Terceros en Garantía y/o en Administración a Largo Plazo	0.00	0.00	
Depreciación, Deterioro y Amortización Acumulada de Bienes	-3,367,231.48	-3,138,962.50	Provisiones a Largo Plazo	0.00	0.00	
Activos Diferidos						
Estimación por Pérdida o Deterioro de Activos no Circulantes	0.00	0.00	Total de Pasivos No Circulantes	0.00	0.00	
Otros Activos no Circulantes						
Total de Activos No Circulantes	5,500,948.78	5,729,217.76	Total del Pasivo	263,377.52	2,776,795.71	
Total del Activo	8,738,115.26	8,512,114.54	HACIENDA PÚBLICA/PATRIMONIO			
			Hacienda Pública/Patrimonio Contribuido	3,757,765.63	3,757,765.63	
			Aportaciones	0.00	0.00	
			Donaciones de Capital	0.00	0.00	
			Actualización de la Hacienda Pública/Patrimonio	3,757,765.63	3,757,765.63	
			Hacienda Pública/Patrimonio Generado	4,716,972.11	1,977,553.20	
			Resultados del Ejercicio (Ahorro/ Desahorro)	2,739,418.91	-2,678,577.29	
			Resultados de Ejercicios Anteriores	1,977,553.20	4,656,130.49	
			Revalúos	0.00	0.00	
			Reservas	0.00	0.00	
			Rectificaciones de Resultados de Ejercicios Anteriores	0.00	0.00	
			Exceso o Insuficiencia en la Actualización de la Hacienda Pública/Patrimonio	0.00	0.00	
			Resultado por Posición Monetaria	0.00	0.00	
			Resultado por Tenencia de Activos no Monetarios	0.00	0.00	
			Total Hacienda Pública/Patrimonio	8,474,737.74	5,735,318.83	
			Total del Pasivo y Hacienda Pública/Patrimonio	8,738,115.26	8,512,114.54	

BAJO PROTESTA DE DECIR VERDAD DECLARAMOS QUE LOS DATOS ANOTADOS EN EL FORMATO, SON CORRECTOS Y SON RESPONSABILIDAD DEL EMISOR


YOLATL DONEY CUAMAL CEREZO
DIRECTORA GENERAL


JOSÉ FEDERICO ISMAEL CRESPO GUZMÁN
COORDINADOR ADMINISTRATIVO


LILIA SÁNCHEZ VÁZQUEZ
ANALISTA CONSULTIVO A

CLAVE: 95-02
SUJETO DE REVISIÓN: INSTITUTO MUNICIPAL DEL DEPORTE DE PUEBLA

Estado de Actividades		
Del 01 de enero al 31 de julio de 2021		
	2021	2020
INGRESOS Y OTROS BENEFICIOS		
Ingresos de la Gestión:	271,377.53	1,352,258.15
Impuestos	0.00	0.00
Cuotas y Aportaciones de Seguridad Social	0.00	0.00
Contribuciones de Mejoras	0.00	0.00
Derechos	271,372.40	1,351,974.35
Productos	5.13	283.80
Aprovechamientos	0.00	0.00
Ingresos por Venta de Bienes y Servicios	0.00	0.00
Participaciones, Aportaciones, Convenios, Incentivos Derivados de la Colaboración Fiscal, Fondos Distintos de Aportaciones, Transferencias, Asignaciones, Subsidios y Subvenciones, y Pensiones y Jubilaciones	18,180,819.00	27,915,195.32
Participaciones, Aportaciones, Convenios, Incentivos Derivados de la Colaboración Fiscal y Fondos Distintos de Aportaciones	0.00	0.00
Transferencias, Asignaciones, Subsidios y Subvenciones, y Pensiones y Jubilaciones	18,180,819.00	27,915,195.32
Otros Ingresos y Beneficios	0.00	0.00
Ingresos Financieros	0.00	0.00
Incremento por Variación de Inventarios	0.00	0.00
Disminución del Exceso de Estimaciones por Pérdida o Deterioro u Obsolescencia	0.00	0.00
Disminución del Exceso de Provisiones	0.00	0.00
Otros Ingresos y Beneficios Varios	0.00	0.00
Total de Ingresos y Otros Beneficios	18,452,196.53	29,267,453.47
GASTOS Y OTRAS PÉRDIDAS		
Gastos de Funcionamiento	13,600,085.47	26,011,117.95
Servicios Personales	6,684,992.36	17,974,865.05
Materiales y Suministros	1,479,403.93	3,223,223.24
Servicios Generales	5,435,689.18	4,813,029.66
Transferencia, Asignaciones, Subsidios y Otras Ayudas	1,884,423.17	5,554,603.33
Transferencias Internas y Asignaciones al Sector Público	0.00	0.00
Transferencias al Resto del Sector Público	0.00	0.00
Subsidios y Subvenciones	0.00	0.00
Ayudas Sociales	1,884,423.17	5,552,153.31
Pensiones y Jubilaciones	0.00	0.00
Transferencias a Fideicomisos, Mandatos y Contratos Análogos	0.00	0.00
Transferencias a la Seguridad Social	0.00	0.00
Donativos	0.00	0.00
Transferencias al Exterior	0.00	2,450.02
Participaciones y Aportaciones	0.00	0.00
Participaciones	0.00	0.00
Aportaciones	0.00	0.00
Convenios	0.00	0.00
Intereses, Comisiones y Otros Gastos de la Deuda Pública	0.00	0.00
Intereses de la Deuda Pública	0.00	0.00
Comisiones de la Deuda Pública	0.00	0.00
Gastos de la Deuda Pública	0.00	0.00
Costo por Coberturas	0.00	0.00
Apoyos Financieros	0.00	0.00
Otros Gastos y Pérdidas Extraordinarias	228,268.98	380,309.48
Estimaciones, Depreciaciones, Deterioros, Obsolescencia y Amortizaciones	228,268.98	380,309.48
Provisiones	0.00	0.00
Disminución de Inventarios	0.00	0.00
Aumento por Insuficiencia de Estimaciones por Pérdida o Deterioro y Obsolescencia	0.00	0.00
Aumento por Insuficiencia de Provisiones	0.00	0.00
Otros Gastos	0.00	0.00
Inversión Pública	0.00	0.00
Inversión Pública no Capitalizable	0.00	0.00
Total de Gastos y Otras Pérdidas	15,712,777.62	31,946,030.76
Resultados del Ejercicio (Ahorro/Desahorro)	2,739,418.91	-2,678,577.29

*No se incluyen: Utilidades e Intereses. Por regla de presentación se revelan como Ingresos Financieros.

BAJO PROTESTA DE DECIR VERDAD DECLARAMOS QUE LOS DATOS ANOTADOS EN EL FORMATO, SON CORRECTOS Y SON RESPONSABILIDAD DEL EMISOR

YOLATL DÍONEY CUANAL CEREZO
DIRECTORA GENERAL

JOSÉ FEDERICO ISMAEL CRESPO GUZMÁN
COORDINADOR ADMINISTRATIVO


LILIA SÁNCHEZ VÁZQUEZ
ANALISTA CONSULTIVO A


CLAVE: 95-02

SUJETO DE REVISIÓN: INSTITUTO MUNICIPAL DEL DEPORTE DE PUEBLA

Estado de Variación en la Hacienda Pública					
Del 01 de enero al 31 de julio de 2021					
Concepto	Hacienda Pública / Patrimonio Contribuido	Hacienda Pública / Patrimonio Generado de Ejercicios Anteriores	Hacienda Pública / Patrimonio Generado del Ejercicio	Exceso o Insuficiencia en la Actualización de la Hacienda Pública / Patrimonio	Total
Hacienda Pública / Patrimonio Contribuido Neto de 2020					
Aportaciones	3,757,765.63	0.00	0.00	0.00	3,757,765.63
Donaciones de Capital	0.00	0.00	0.00	0.00	0.00
Actualización de la Hacienda Pública / Patrimonio	3,757,765.63	0.00	0.00	0.00	3,757,765.63
Hacienda Pública / Patrimonio Generado Neto de 2020					
Resultados del Ejercicio (Ahorro/Desahorro)	0.00	4,656,130.49	2,678,577.29	0.00	1,977,553.20
Resultados de Ejercicios Anteriores	0.00	0.00	2,678,577.29	0.00	2,678,577.29
Revalúos	0.00	4,656,130.49	0.00	0.00	4,656,130.49
Reservas	0.00	0.00	0.00	0.00	0.00
Rectificaciones de Resultados de Ejercicios Anteriores	0.00	0.00	0.00	0.00	0.00
Exceso o Insuficiencia en la Actualización de la Hacienda Pública / Patrimonio Neto de 2020					
Resultado por Posición Monetaria	0.00	0.00	0.00	0.00	0.00
Resultado por Tenencia de Activos no Monetarios	0.00	0.00	0.00	0.00	0.00
Hacienda Pública / Patrimonio Neto Final de 2020	3,757,765.63	4,656,130.49	2,678,577.29	-	5,735,318.83
Cambios en la Hacienda Pública / Patrimonio Contribuido Neto de 2021					
Aportaciones	0.00	0.00	0.00	0.00	0.00
Donaciones de Capital	0.00	0.00	0.00	0.00	0.00
Actualización de la Hacienda Pública / Patrimonio	0.00	0.00	0.00	0.00	0.00
Variaciones de la Hacienda Pública / Patrimonio Generado Neto de 2021					
Resultados del Ejercicio (Ahorro/Desahorro)	0.00	2,678,577.29	5,417,996.20	0.00	2,739,418.91
Resultados de Ejercicios Anteriores	0.00	0.00	2,739,418.91	0.00	2,739,418.91
Revalúos	0.00	2,678,577.29	2,678,577.29	0.00	0.00
Reserva	0.00	0.00	0.00	0.00	0.00
Rectificaciones de Resultados de Ejercicios Anteriores	0.00	0.00	0.00	0.00	0.00
Cambios en el Exceso o Insuficiencia en la Actualización de la Hacienda Pública / Patrimonio Neto de 2021					
Resultado por Posición Monetaria	0.00	0.00	0.00	0.00	0.00
Resultado por Tenencia de Activos no Monetarios	0.00	0.00	0.00	0.00	0.00
Hacienda Pública / Patrimonio Neto Final de 2021	3,757,765.63	1,977,553.20	2,739,418.91	0.00	8,474,737.74

BAJO PROTESTA DE DECIR VERDAD DECLARAMOS QUE LOS DATOS ANOTADOS EN EL FORMATO, SON CORRECTOS Y SON RESPONSABILIDAD DEL EMISOR


YOLATL DIONEI CUANAL-GEREZO
DIRECTORA GENERAL


JOSÉ FEDÉRICO ISMAEL CRESPO GUZMÁN
COORDINADOR ADMINISTRATIVO



LILIA SÁNCHEZ VÁZQUEZ
ANALISTA CONSULTIVO A

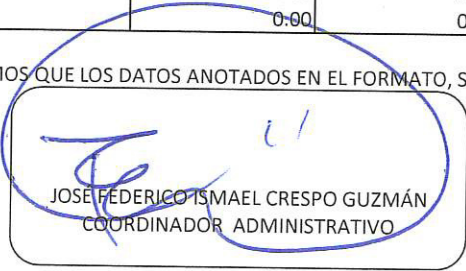
CLAVE: 95-02

SUJETO DE REVISIÓN: INSTITUTO MUNICIPAL DEL DEPORTE DE PUEBLA

Estado Analítico del Activo					
Del 01 de enero al 31 de julio de 2021					
Concepto	Saldo Inicial	Cargos del Periodo	Abonos del Periodo	Saldo Final	Variación del Periodo
ACTIVO	8,512,114.54	37,644,281.90	37,418,281.18	8,738,115.26	226,000.72
<i>Activo Circulante</i>	<i>2,782,896.78</i>	<i>37,644,281.90</i>	<i>37,190,012.20</i>	<i>3,237,166.48</i>	<i>454,269.70</i>
Efectivo y Equivalentes	2,782,767.19	19,163,757.91	18,710,248.44	3,236,276.66	453,509.47
Derechos a Recibir Efectivo o Equivalentes	129.59	18,480,523.99	18,479,763.76	889.82	760.23
Derechos a Recibir Bienes o Servicios	0.00	0.00	0.00	0.00	0.00
Inventarios	0.00	0.00	0.00	0.00	0.00
Almacenes	0.00	0.00	0.00	0.00	0.00
Estimación por Pérdida o Deterioro de Activos Circulantes	0.00	0.00	0.00	0.00	0.00
Otros Activos Circulantes	0.00	0.00	0.00	0.00	0.00
<i>Activo No Circulante</i>	<i>5,729,217.76</i>	<i>0.00</i>	<i>228,268.98</i>	<i>5,500,948.78</i>	<i>-228,268.98</i>
Inversiones Financieras a Largo Plazo	0.00	0.00	0.00	0.00	0.00
Derechos a Recibir Efectivo o Equivalentes a Largo Plazo	0.00	0.00	0.00	0.00	0.00
Bienes Inmuebles, Infraestructura y Construcciones en Proceso	0.00	0.00	0.00	0.00	0.00
Bienes Muebles	8,849,747.86	0.00	0.00	8,849,747.86	0.00
Activos Intangibles	18,432.40	0.00	0.00	18,432.40	0.00
Depreciación, Deterioro y Amortización Acumulada de Bienes	-3,138,962.50	0.00	228,268.98	-3,367,231.48	-228,268.98
Activos Diferidos	0.00	0.00	0.00	0.00	0.00
Estimación por Pérdida o Deterioro de Activos no Circulantes	0.00	0.00	0.00	0.00	0.00
Otros Activos no Circulantes	0.00	0.00	0.00	0.00	0.00

BAJO PROTESTA DE DECIR VERDAD DECLARAMOS QUE LOS DATOS ANOTADOS EN EL FORMATO, SON CORRECTOS Y SON RESPONSABILIDAD DEL EMISOR


YOLATL DIONBY CUANAL CEREZO
DIRECTORA GENERAL


JOSE FEDERICO ISMAEL CRESPO GUZMÁN
COORDINADOR ADMINISTRATIVO



LILIA SÁNCHEZ VÁZQUEZ
ANALISTA CONSULTIVO A


CLAVE: 95-02

SUJETO DE REVISIÓN: INSTITUTO MUNICIPAL DEL DEPORTE DE PUEBLA

Estado de Flujos de Efectivo		
Del 01 de enero al 31 de julio de 2021		
Concepto	2021	2020
Flujos de Efectivo de las Actividades de Operación		
Origen		
Impuestos	18,452,196.53	29,267,453.47
Cuotas y Aportaciones de Seguridad Social	0.00	0.00
Contribuciones de mejoras	0.00	0.00
Derechos	0.00	0.00
Productos de Tipo Corriente	271,372.40	1,351,974.35
Aprovechamientos de Tipo Corriente	5.13	283.80
Ingresos por Venta de Bienes y Servicios	0.00	0.00
Ingresos no Comprendidos en las Fracciones de la Ley de Ingresos Causados en Ejercicios Fiscales Anteriores	0.00	0.00
Pendientes de Liquidación o Pago	0.00	0.00
Participaciones y Aportaciones	0.00	0.00
Transferencias, Asignaciones y Subsidios y Otras Ayudas	18,180,819.00	27,915,195.32
Otros Orígenes de Operación	0.00	0.00
Aplicación		
Servicios Personales	15,222,020.94	28,830,192.09
Materiales y Suministros	6,471,983.68	17,141,230.12
Servicios Generales	1,479,403.93	1,477,618.70
Transferencias Internas y Asignaciones al Sector Público	5,388,210.16	4,615,603.01
Transferencias al resto del Sector Público	0.00	0.00
Subsidios y Subvenciones	0.00	0.00
Ayudas Sociales	0.00	0.00
Pensiones y Jubilaciones	1,882,423.17	5,552,153.31
Transferencias a Fideicomisos, Mandatos y Contratos Análogos	0.00	0.00
Transferencias a la Seguridad Social	0.00	0.00
Donativos	0.00	0.00
Transferencias al Exterior	0.00	2,450.02
Participaciones	0.00	0.00
Aportaciones	0.00	0.00
Convenios	0.00	0.00
Otras Aplicaciones de Operación	0.00	41,136.93
Flujos Netos de Efectivo por Actividades de Operación	3,230,175.59	437,261.38
Flujos de Efectivo de las Actividades de Inversión		
Origen		
Bienes Inmuebles, Infraestructura y Construcciones en Proceso	0.00	0.00
Bienes Muebles	0.00	0.00
Otros Orígenes de Inversión	0.00	0.00
Aplicación		
Bienes Inmuebles, Infraestructura y Construcciones en Proceso	0.00	91,728.96
Bienes Muebles	0.00	0.00
Otras Aplicaciones de Inversión	0.00	91,728.96
Flujos Netos de Efectivo por Actividades de Inversión	0.00	-91,728.96
Flujo de Efectivo de las Actividades de Financiamiento		
Origen		
Endeudamiento Neto	129.59	690.07
Interno	0.00	0.00
Externo	0.00	0.00
Otros Orígenes de Financiamiento	0.00	0.00
Aplicación		
Servicios de la Deuda	2,776,795.71	3,002,258.60
Interno	0.00	0.00
Externo	0.00	0.00
Otras Aplicaciones de Financiamiento	0.00	0.00
Flujos netos de Efectivo por Actividades de Financiamiento	2,776,795.71	3,002,258.60
Incremento/Disminución Neta en el Efectivo y Equivalentes al Efectivo	453,509.47	-2,656,036.11
<i>Efectivo y Equivalentes al Efectivo al Inicio del Ejercicio</i>	2,782,767.19	5,438,803.30
<i>Efectivo y Equivalentes al Efectivo al Final del Ejercicio</i>	3,236,276.66	2,782,767.19

BAJO PROTESTA DE DECIR VERDAD DECLARAMOS QUE LOS DATOS ANOTADOS EN EL FORMATO, SON CORRECTOS Y SON RESPONSABILIDAD DEL EMISOR


YOLATL DIONEY CUAMAL CEREZO
DIRECTORA GENERAL


JOSÉ FEDERICO ISMAEL CRESPO GUZMÁN
COORDINADOR ADMINISTRATIVO


LILIA SÁNCHEZ VÁZQUEZ
ANALISTA CONSULTIVO A

CLAVE: 95-02

SUJETO DE REVISIÓN: INSTITUTO MUNICIPAL DEL DEPORTE DE PUEBLA

Estado de Cambios en la Situación Financiera		
Del 01 de enero al 31 de julio de 2021		
	Origen	Aplicación
ACTIVO		
<i>Activo Circulante</i>	0.00	226,000.72
Efectivo y Equivalentes	0.00	454,269.70
Derechos a Recibir Efectivo o Equivalentes	0.00	453,509.47
Derechos a Recibir Bienes o Servicios	0.00	760.23
Inventarios	0.00	0.00
Almacenes	0.00	0.00
Estimación por Pérdida o Deterioro de Activos Circulantes	0.00	0.00
Otros Activos Circulantes	0.00	0.00
<i>Activo No Circulante</i>	228,268.98	0.00
Inversiones Financieras a Largo Plazo	0.00	0.00
Derechos a Recibir Efectivo o Equivalentes a Largo Plazo	0.00	0.00
Bienes Inmuebles, Infraestructura y Construcciones en Proceso	0.00	0.00
Bienes Muebles	0.00	0.00
Activos Intangibles	0.00	0.00
Depreciación, Deterioro y Amortización Acumulada de Bienes	0.00	0.00
Activos Diferidos	228,268.98	0.00
Estimación por Pérdida o Deterioro de Activos no Circulantes	0.00	0.00
Otros Activos no Circulantes	0.00	0.00
PASIVO		
<i>Pasivo Circulante</i>	0.00	2,513,418.19
Cuentas por Pagar a Corto Plazo	0.00	2,513,418.19
Documentos por Pagar a Corto Plazo	0.00	0.00
Porción a Corto Plazo de la Deuda Pública a Largo Plazo	0.00	0.00
Títulos y Valores a Corto Plazo	0.00	0.00
Pasivos Diferidos a Corto Plazo	0.00	0.00
Fondos y Bienes de Terceros en Garantía y/o Administración a Corto Plazo	0.00	0.00
Provisiones a Corto Plazo	0.00	0.00
Otros Pasivos a Corto Plazo	0.00	0.00
<i>Pasivo No Circulante</i>	0.00	0.00
Cuentas por Pagar a Largo Plazo	0.00	0.00
Documentos por Pagar a Largo Plazo	0.00	0.00
Deuda Pública a Largo Plazo	0.00	0.00
Pasivos Diferidos a Largo Plazo	0.00	0.00
Fondos y Bienes de Terceros en Garantía y/o en Administración a Largo Plazo	0.00	0.00
Provisiones a Largo Plazo	0.00	0.00
HACIENDA PÚBLICA/PATRIMONIO	2,739,418.91	0.00
<i>Hacienda Pública/Patrimonio Contribuido</i>	0.00	0.00
Aportaciones	0.00	0.00
Donaciones de Capital	0.00	0.00
Actualización de la Hacienda Pública/Patrimonio	0.00	0.00
<i>Hacienda Pública/Patrimonio Generado</i>	5,417,996.20	2,678,577.29
Resultados del Ejercicio (Ahorro/ Desahorro)	5,417,996.20	0.00
Resultados de Ejercicios Anteriores	0.00	2,678,577.29
Revalúos	0.00	0.00
Reservas	0.00	0.00
Rectificaciones de Resultados de Ejercicios Anteriores	0.00	0.00
Exceso o Insuficiencia en la Actualización de la Hacienda Pública/Patrimonio	0.00	0.00
Resultado por Posición Monetaria	0.00	0.00
Resultado por Tenencia de Activos no Monetarios	0.00	0.00

BAJO PROTESTA DE DECIR VERDAD DECLARAMOS QUE LOS DATOS ANOTADOS EN EL FORMATO SON CORRECTOS Y SON RESPONSABILIDAD DEL EMISOR


YOLATL DIONESY CUAUHTL CEREZO
DIRECTORA GENERAL


JOSÉ FEDERICO ISMAEL CRESPO GUZMÁN
COORDINADOR ADMINISTRATIVO



LILIA SÁNCHEZ VÁZQUEZ
ANALISTA CONSULTIVO A

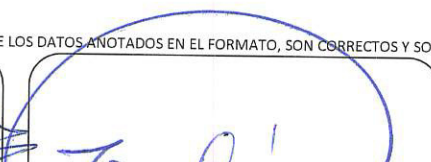
CLAVE: 95-02

SUJETO DE REVISIÓN: INSTITUTO MUNICIPAL DEL DEPORTE DE PUEBLA

Estado Analítico de la Deuda y Otros Pasivos				
Del 01 de enero al 31 de julio de 2021				
Denominación de las Deudas	Moneda de Contratación	Institución o País Acreedor	Saldo Inicial del Periodo	Saldo Final del Periodo
DEUDA PÚBLICA				
Corto Plazo				
Deuda Interna				
Instituciones de Crédito	0.00	0.00	0.00	0.00
Títulos y Valores	0.00	0.00	0.00	0.00
Arrendamientos Financieros	0.00	0.00	0.00	0.00
Deuda Externa				
Organismos Financieros Internacionales	0.00	0.00	0.00	0.00
Deuda Bilateral	0.00	0.00	0.00	0.00
Títulos y Valores	0.00	0.00	0.00	0.00
Arrendamientos Financieros	0.00	0.00	0.00	0.00
Subtotal Corto Plazo				
Largo Plazo				
Deuda Interna				
Instituciones de Crédito	0.00	0.00	0.00	0.00
Títulos y Valores	0.00	0.00	0.00	0.00
Arrendamientos Financieros	0.00	0.00	0.00	0.00
Deuda Externa				
Organismos Financieros Internacionales	0.00	0.00	0.00	0.00
Deuda Bilateral	0.00	0.00	0.00	0.00
Títulos y Valores	0.00	0.00	0.00	0.00
Arrendamientos Financieros	0.00	0.00	0.00	0.00
Subtotal Largo Plazo				
Otros Pasivos			\$ 2,776,795.71	\$ 263,377.52
Total Deuda y Otros Pasivos			\$ 2,776,795.71	\$ 263,377.52

BAJO PROTESTA DE DECIR VERDAD DECLARAMOS QUE LOS DATOS ANOTADOS EN EL FORMATO, SON CORRECTOS Y SON RESPONSABILIDAD DEL EMISOR


YOLATL DONEY CUAMAL CEREZO
DIRECTORA GENERAL


JOSE FEDERICO ISMAEL CRESPO GUZMÁN
COORDINADOR ADMINISTRATIVO


LILIA SÁNCHEZ VÁZQUEZ
ANALISTA CONSULTIVO A

CLAVE: 95-02

SUJETO DE REVISIÓN: INSTITUTO MUNICIPAL DEL DEPORTE DE PUEBLA

Estado Analítico de Ingresos						
Del 01 de enero al 31 de julio de 2021						
Clasificación Económica	Ingreso					
Rubro de Ingresos	Estimado	Ampliaciones y Reducciones	Modificado	Devengado	Recaudado	Diferencia
Impuestos	0.00	0.00	0.00	0.00	0.00	0.00
Cuotas y Aportaciones de Seguridad Social	0.00	0.00	0.00	0.00	0.00	0.00
Contribuciones de Mejoras	0.00	0.00	0.00	0.00	0.00	0.00
Derechos	0.00	271,372.40	271,372.40	271,372.40	271,372.40	271,372.40
Productos	0.00	5.13	5.13	5.13	5.13	5.13
Aprovechamientos	0.00	0.00	0.00	0.00	0.00	0.00
Ingresos por Venta de Bienes, Prestación de Servicios y Otros Ingresos	0.00	0.00	0.00	0.00	0.00	0.00
Participaciones, Aportaciones, Convenios, Incentivos Derivados de la Colaboración Fiscal y Fondos Distintos de Aportaciones	0.00	0.00	0.00	0.00	0.00	0.00
Transferencias, Asignaciones, Subsidios y Subvenciones, y Pensiones y Jubilaciones	21,859,794.00	5,058,852.00	26,918,646.00	18,180,819.00	18,180,819.00	-3,678,975.00
Ingresos Derivados de Financiamientos	0.00	0.00	0.00	0.00	0.00	0.00
Total	21,859,794.00	5,330,229.53	27,190,023.53	18,452,196.53	18,452,196.53	-3,407,597.47
				Ingresos excedentes		
Estado Analítico de Ingresos Por Fuente de Financiamiento	Ingreso					
	Estimado	Ampliaciones y Reducciones	Modificado	Devengado	Recaudado	Diferencia
Ingresos del Poder Ejecutivo Federal o Estatal y de los Municipios	0.00	0.00	0.00	0.00	0.00	0.00
Impuestos	0.00	0.00	0.00	0.00	0.00	0.00
Cuotas y Aportaciones de Seguridad Social	0.00	0.00	0.00	0.00	0.00	0.00
Contribuciones de Mejoras	0.00	0.00	0.00	0.00	0.00	0.00
Derechos	0.00	0.00	0.00	0.00	0.00	0.00
Productos	0.00	0.00	0.00	0.00	0.00	0.00
Aprovechamientos	0.00	0.00	0.00	0.00	0.00	0.00
Participaciones, Aportaciones, Convenios, Incentivos Derivados de la Colaboración Fiscal y Fondos Distintos de Aportaciones	0.00	0.00	0.00	0.00	0.00	0.00
Transferencias, Asignaciones, Subsidios y Subvenciones, y Pensiones y Jubilaciones	0.00	0.00	0.00	0.00	0.00	0.00
Ingresos de los Entes Públicos de los Poderes Legislativo y Judicial, de los Órganos Autónomos y del Sector Paraestatal o Paramunicipal, así como de las Empresas Productivas del Estado	21,859,794.00	5,058,857.13	26,918,651.13	18,180,824.13	18,180,824.13	-3,678,969.87
Cuotas y Aportaciones de Seguridad Social	0.00	0.00	0.00	0.00	0.00	0.00
Productos	0.00	5.13	5.13	5.13	5.13	5.13
Ingresos por Venta de Bienes, Prestación de Servicios y Otros Ingresos	0.00	0.00	0.00	0.00	0.00	0.00
Transferencias, Asignaciones, Subsidios y Subvenciones, y Pensiones y Jubilaciones	21,859,794.00	5,058,852.00	26,918,646.00	18,180,819.00	18,180,819.00	-3,678,975.00
Ingresos derivados de financiamiento	0.00	0.00	0.00	0.00	0.00	0.00
Ingresos Derivados de Financiamientos	0.00	0.00	0.00	0.00	0.00	0.00
Total	21,859,794.00	5,058,857.13	26,918,651.13	18,180,824.13	18,180,824.13	-3,678,969.87
				Ingresos excedentes		

BAJO PROTESTA DE DECIR VERDAD DECLARAMOS QUE LOS DATOS ANOTADOS EN EL FORMATO, SON CORRECTOS Y SON RESPONSABILIDAD DEL EMISOR

YOLATL DIONEY COANAL CEREZO
DIRECTORA GENERAL


JOSE FEDERICO ISMAEL CRESPO GUZMÁN
COORDINADOR ADMINISTRATIVO

LILIA SÁNCHEZ VÁZQUEZ
ANALISTA CONSULTIVO A

Estado Analítico del Ejercicio del Presupuesto de Egresos						
Clasificación por Objeto del Gasto (Capítulo y Concepto)						
Del 01 de enero al 31 de julio de 2021						
Concepto	Egresos					
	Aprobado	Ampliaciones/ (Reducciones)	Modificado	Devengado	Pagado	Subejercicio
Activos Intangibles	0.00	0.00	0.00	0.00	0.00	0.00
Inversión Pública	0.00	0.00	0.00	0.00	0.00	0.00
Obra Pública en Bienes de Dominio Público	0.00	0.00	0.00	0.00	0.00	0.00
Obra Pública en Bienes Propios	0.00	0.00	0.00	0.00	0.00	0.00
Proyectos Productivos y Acciones de Fomento	0.00	0.00	0.00	0.00	0.00	0.00
Inversiones Financieras y Otras Provisiones	0.00	0.00	0.00	0.00	0.00	0.00
Inversiones Para el Fomento de Actividades Productivas	0.00	0.00	0.00	0.00	0.00	0.00
Acciones y Participaciones de Capital	0.00	0.00	0.00	0.00	0.00	0.00
Compra de Títulos y Valores	0.00	0.00	0.00	0.00	0.00	0.00
Concesión de Préstamos	0.00	0.00	0.00	0.00	0.00	0.00
Inversiones en Fideicomisos, Mandatos y Otros Análogos	0.00	0.00	0.00	0.00	0.00	0.00
Otras Inversiones Financieras	0.00	0.00	0.00	0.00	0.00	0.00
Provisiones para Contingencias y Otras	0.00	0.00	0.00	0.00	0.00	0.00
Erogaciones Especiales	0.00	0.00	0.00	0.00	0.00	0.00
Participaciones y Aportaciones	0.00	0.00	0.00	0.00	0.00	0.00
Participaciones	0.00	0.00	0.00	0.00	0.00	0.00
Aportaciones	0.00	0.00	0.00	0.00	0.00	0.00
Convenios	0.00	0.00	0.00	0.00	0.00	0.00
Deuda Pública	0.00	0.00	0.00	0.00	0.00	0.00
Amortización de la Deuda Pública	0.00	0.00	0.00	0.00	0.00	0.00
Intereses de la Deuda Pública	0.00	0.00	0.00	0.00	0.00	0.00
Comisiones de la Deuda Pública	0.00	0.00	0.00	0.00	0.00	0.00
Gastos de la Deuda Pública	0.00	0.00	0.00	0.00	0.00	0.00
Costo por Coberturas	0.00	0.00	0.00	0.00	0.00	0.00
Apoyos Financieros	0.00	0.00	0.00	0.00	0.00	0.00
Adeudos de Ejercicios Fiscales Anteriores (Adefas)	0.00	0.00	0.00	0.00	0.00	0.00
Total del Gasto	21,859,794.00	5,336,330.60	27,196,124.60	15,484,508.64	15,222,020.94	11,711,615.96

BAJO PROTESTA DE DECIR VERDAD DECLARAMOS QUE LOS DATOS ANOTADOS EN EL FORMATO, SON CORRECTOS Y SON RESPONSABILIDAD DEL EMISOR


YOLANDA DINEY QUÑAL CEREZO
DIRECTORA GENERAL


JOSÉ FEDERICO ISMAEL CRESPO GUZMÁN
COORDINADOR ADMINISTRATIVO


LILIA SÁNCHEZ VÁZQUEZ
ANALISTA CONSULTIVO A

CLAVE: 95-02


SUJETO DE REVISIÓN: INSTITUTO MUNICIPAL DEL DEPORTE DE PUEBLA

Estado Analítico del Ejercicio del Presupuesto de Egresos						
Clasificación Económica (por Tipo de Gasto)						
Del 01 de enero al 31 de julio de 2021						
Concepto	Egresos					Subejercicio
	Aprobado	Ampliaciones/ (Reducciones)	Modificado	Devengado	Pagado	
Gasto Corriente	21,857,794.00	5,338,330.60	27,196,124.60	15,484,508.64	15,222,020.94	11,711,615.96
Gasto de Capital	2,000.00	-2,000.00	0.00	0.00	0.00	0.00
Amortización de la Deuda y Dis	0.00	0.00	0.00	0.00	0.00	0.00
Pensiones y Jubilaciones	0.00	0.00	0.00	0.00	0.00	0.00
Participaciones	0.00	0.00	0.00	0.00	0.00	0.00
Total del Gasto	21,859,794.00	5,336,330.60	27,196,124.60	15,484,508.64	15,222,020.94	11,711,615.96

BAJO PROTESTA DE DECIR VERDAD DECLARAMOS QUE LOS DATOS ANOTADOS EN EL FORMATO, SON CORRECTOS Y SON RESPONSABILIDAD DEL EMISOR



YOLATL DIONEY CUANAL CEREZO
DIRECTORA GENERAL



JOSÉ FEDERICO ISMAEL CRESPO GUZMÁN
COORDINADOR ADMINISTRATIVO



LILIA SÁNCHEZ VÁZQUEZ
ANALISTA CONSULTIVO A

CLAVE: 95-02


SUJETO DE REVISIÓN: INSTITUTO MUNICIPAL DEL DEPORTE DE PUEBLA

Estado Analítico del Ejercicio del Presupuesto de Egresos


Clasificación Administrativa
Del 01 de enero al 31 de julio de 2021

Concepto	Egresos					Subejercicio
	Aprobado	Ampliaciones/ (Reducciones)	Modificado	Devengado	Pagado	
Instituto Municipal del Deporte de Puebla	21,859,794.00	5,336,330.60	27,196,124.60	15,484,508.64	15,222,020.94	11,711,615.96
Dependencia o Unidad Administrativa 2	0.00	0.00	0.00	0.00	0.00	0.00
Dependencia o Unidad Administrativa 3	0.00	0.00	0.00	0.00	0.00	0.00
Dependencia o Unidad Administrativa 4	0.00	0.00	0.00	0.00	0.00	0.00
Dependencia o Unidad Administrativa 6	0.00	0.00	0.00	0.00	0.00	0.00
Dependencia o Unidad Administrativa 7	0.00	0.00	0.00	0.00	0.00	0.00
Dependencia o Unidad Administrativa 8	0.00	0.00	0.00	0.00	0.00	0.00
Dependencia o Unidad Administrativa xx	0.00	0.00	0.00	0.00	0.00	0.00
Total del Gasto	21,859,794.00	5,336,330.60	27,196,124.60	15,484,508.64	15,222,020.94	11,711,615.96


BAJO PROTESTA DE DECIR VERDAD DECLARAMOS QUE LOS DATOS ANOTADOS EN EL FORMATO, SON CORRECTOS Y SON RESPONSABILIDAD DEL EMISOR



YOLATL DIONEY CUANAL CEREZO
DIRECTORA GENERAL



JOSÉ FEDERICO ISMAEL CRESPO GUZMÁN
COORDINADOR ADMINISTRATIVO



LILIA SANCHEZ VÁZQUEZ
ANALISTA CONSULTIVO A

CLAVE: 95-02


SUJETO DE REVISIÓN: INSTITUTO MUNICIPAL DEL DEPORTE DE PUEBLA

Estado Analítico del Ejercicio del Presupuesto de Egresos						
Clasificación Funcional (Finalidad y Función)						
Del 01 de enero al 31 de julio de 2021						
Concepto	Egresos					
	Aprobado	Ampliaciones/ (Reducciones)	Modificado	Devengado	Pagado	Subejercicio
Gobierno	0.00	0.00	0.00	0.00	0.00	0.00
Legislación	0.00	0.00	0.00	0.00	0.00	0.00
Justicia	0.00	0.00	0.00	0.00	0.00	0.00
Coordinación de la Política de Gobierno	0.00	0.00	0.00	0.00	0.00	0.00
Relaciones Exteriores	0.00	0.00	0.00	0.00	0.00	0.00
Asuntos Financieros y Hacendarios	0.00	0.00	0.00	0.00	0.00	0.00
Seguridad Nacional	0.00	0.00	0.00	0.00	0.00	0.00
Asuntos de Orden Público y de Seguridad Interior	0.00	0.00	0.00	0.00	0.00	0.00
Otros Servicios Generales	0.00	0.00	0.00	0.00	0.00	0.00
Desarrollo Social	21,859,794.00	5,336,330.60	27,196,124.60	15,484,508.64	15,222,020.94	11,711,615.96
Protección Ambiental	0.00	0.00	0.00	0.00	0.00	0.00
Vivienda y Servicios a la Comunidad	0.00	0.00	0.00	0.00	0.00	0.00
Salud	0.00	0.00	0.00	0.00	0.00	0.00
Recreación, Cultura y Otras Manifestaciones Sociales	21,859,794.00	5,336,330.60	27,196,124.60	15,484,508.64	15,222,020.94	11,711,615.96
Educación	0.00	0.00	0.00	0.00	0.00	0.00
Protección Social	0.00	0.00	0.00	0.00	0.00	0.00
Otros Asuntos Sociales	0.00	0.00	0.00	0.00	0.00	0.00
Desarrollo Económico	0.00	0.00	0.00	0.00	0.00	0.00
Asuntos Económicos, Comerciales y Laborales en General	0.00	0.00	0.00	0.00	0.00	0.00
Agropecuaria, Silvicultura, Pesca y Caza	0.00	0.00	0.00	0.00	0.00	0.00
Combustibles y Energía	0.00	0.00	0.00	0.00	0.00	0.00
Minería, Manufacturas y Construcción	0.00	0.00	0.00	0.00	0.00	0.00
Transporte	0.00	0.00	0.00	0.00	0.00	0.00
Comunicaciones	0.00	0.00	0.00	0.00	0.00	0.00
Turismo	0.00	0.00	0.00	0.00	0.00	0.00
Ciencia, Tecnología e Innovación	0.00	0.00	0.00	0.00	0.00	0.00
Otras Industrias y Otros Asuntos Económicos	0.00	0.00	0.00	0.00	0.00	0.00
Otras no Clasificadas en Funciones Anteriores	0.00	0.00	0.00	0.00	0.00	0.00
Transacciones de la Deuda Pública / Costo Financiero de la Deuda	0.00	0.00	0.00	0.00	0.00	0.00
Transferencias, Participaciones y Aportaciones entre Diferentes Niveles y Ordenes de Gobierno	0.00	0.00	0.00	0.00	0.00	0.00
Saneamiento del Sistema Financiero	0.00	0.00	0.00	0.00	0.00	0.00
Adeudos de Ejercicios Fiscales Anteriores	0.00	0.00	0.00	0.00	0.00	0.00
Total del Gasto	21,859,794.00	5,336,330.60	27,196,124.60	15,484,508.64	15,222,020.94	11,711,615.96

BAJO PROTESTA DE DECIR VERDAD DECLARAMOS QUE LOS DATOS ANOTADOS EN EL FORMATO, SON CORRECTOS Y SON RESPONSABILIDAD DEL EMISOR



YOLATL DIONEY CUANAL CEREZO
DIRECTORA GENERAL



JOSE FEDERICO ISMAEL CRESPO GUZMÁN
COORDINADOR ADMINISTRATIVO



LILIA SÁNCHEZ VÁZQUEZ
ANALISTA CONSULTIVO A


CLAVE: 95-02

SUJETO DE REVISIÓN: INSTITUTO MUNICIPAL DEL DEPORTE DE PUEBLA

Gasto por Categoría Programática Del 01 de enero al 31 de julio de 2021						
Concepto	Egresos					Subejercicio
	Aprobado	Ampliaciones/ (Reducciones)	Modificado	Devengado	Pagado	
Programas						
Subsidios: Sector Social y Privado o Entidades Federativas y Municipios	0.00	0.00	0.00	0.00	0.00	0.00
Sujetos a Reglas de Operación	0.00	0.00	0.00	0.00	0.00	0.00
Otros Subsidios	0.00	0.00	0.00	0.00	0.00	0.00
Desempeño de las Funciones						
Prestación de Servicios Públicos	21,859,794.00	5,336,330.60	27,196,124.60	15,484,508.64	15,222,020.94	11,711,615.96
Provisión de Bienes Públicos	0.00	0.00	0.00	0.00	0.00	0.00
Planeación, seguimiento y evaluación de políticas públicas	0.00	0.00	0.00	0.00	0.00	0.00
Promoción y fomento	0.00	0.00	0.00	0.00	0.00	0.00
Regulación y supervisión	0.00	0.00	0.00	0.00	0.00	0.00
Funciones de las Fuerzas Armadas (Únicamente Gobierno Federal)	0.00	0.00	0.00	0.00	0.00	0.00
Específicos	0.00	0.00	0.00	0.00	0.00	0.00
Proyectos de Inversión	0.00	0.00	0.00	0.00	0.00	0.00
Administrativos y de Apoyo						
Apoyo al proceso presupuestario y para mejorar la eficiencia institucional	0.00	0.00	0.00	0.00	0.00	0.00
Apoyo a la función pública y al mejoramiento de la gestión	0.00	0.00	0.00	0.00	0.00	0.00
Operaciones ajenas	0.00	0.00	0.00	0.00	0.00	0.00
Compromisos						
Obligaciones de cumplimiento de resolución jurisdiccional	0.00	0.00	0.00	0.00	0.00	0.00
Desastres Naturales	0.00	0.00	0.00	0.00	0.00	0.00
Obligaciones						
Pensiones y jubilaciones	0.00	0.00	0.00	0.00	0.00	0.00
Aportaciones a la seguridad social	0.00	0.00	0.00	0.00	0.00	0.00
Aportaciones a fondos de estabilización	0.00	0.00	0.00	0.00	0.00	0.00
Aportaciones a fondos de inversión y reestructura de pensiones	0.00	0.00	0.00	0.00	0.00	0.00
Programas de Gasto Federalizado (Gobierno Federal)						
Gasto Federalizado	0.00	0.00	0.00	0.00	0.00	0.00
Participaciones a entidades federativas y municipios	0.00	0.00	0.00	0.00	0.00	0.00
Costo financiero, deuda o apoyos a deudores y ahorradores	0.00	0.00	0.00	0.00	0.00	0.00
Adeudos de ejercicios fiscales anteriores	0.00	0.00	0.00	0.00	0.00	0.00
Total del Gasto	\$ 21,859,794.00	\$ 5,336,330.60	\$ 27,196,124.60	\$ 15,484,508.64	\$ 15,222,020.94	\$ 11,711,615.96

BAJO PROTESTA DE DECIR VERDAD DECLARAMOS QUE LOS DATOS ANOTADOS EN EL FORMATO, SON CORRECTOS Y SON RESPONSABILIDAD DEL EMISOR


YOLATL DIONEY CUARNAL CEREZO
DIRECTORA GENERAL


JOSE FEDERICO ISMAEL CRESPO GUZMÁN
COORDINADOR ADMINISTRATIVO


LILIA SANCHEZ VAZQUEZ
ANALISTA CONSULTIVO A