



ACTIVO	2020	2019	PASIVO	2020	2019
Activo Circulante			Pasivo Circulante		
Efectivo y Equivalentes	\$4,693,909.34	\$5,438,803.30	Cuentas por Pagar a Corto Plazo	\$952,945.29	\$3,002,258.60
Derechos a Recibir Efectivo o Equivalentes	\$798.26	\$690.07	Documentos por Pagar a Corto Plazo	\$0.00	\$0.00
Derechos a Recibir Bienes o Servicios	\$0.00	\$0.00	Porción a Corto Plazo de la Deuda Pública a Largo Plazo	\$0.00	\$0.00
Inventarios	\$0.00	\$0.00	Títulos y Valores a Corto Plazo	\$0.00	\$0.00
Almacenes	\$0.00	\$0.00	Pasivos Diferidos a Corto Plazo	\$0.00	\$0.00
Estimación por Pérdida o Deterioro de Activos Circulantes	\$0.00	\$0.00	Fondos y Bienes de Terceros en Garantía y/o Administración a Corto Plazo	\$0.00	\$0.00
Otros Activos Circulantes	\$0.00	\$0.00	Provisiones a Corto Plazo	\$0.00	\$0.00
<i>Total de Activos Circulantes</i>	<i>\$4,694,707.60</i>	<i>\$5,439,493.37</i>	Otros Pasivos a Corto Plazo	\$0.00	\$0.00
			<i>Total de Pasivos Circulantes</i>	<i>\$952,945.29</i>	<i>\$3,002,258.60</i>
Activo No Circulante			Pasivo No Circulante		
Inversiones Financieras a Largo Plazo	\$0.00	\$0.00	Cuentas por Pagar a Largo Plazo	\$0.00	\$0.00
Derechos a Recibir Efectivo o Equivalentes a Largo Plazo	\$0.00	\$0.00	Documentos por Pagar a Largo Plazo	\$0.00	\$0.00
Bienes Inmuebles, Infraestructura y Construcciones en Proceso	\$0.00	\$0.00	Deuda Pública a Largo Plazo	\$0.00	\$0.00
Bienes Muebles	\$8,783,687.42	\$8,783,687.42	Pasivos Diferidos a Largo Plazo	\$0.00	\$0.00
Activos Intangibles	\$0.00	\$0.00	Fondos y Bienes de Terceros en Garantía y/o en Administración a Largo Plazo	\$0.00	\$0.00
Depreciación, Deterioro y Amortización Acumulada de Bienes	-\$2,803,909.45	-\$2,758,653.02	Provisiones a Largo Plazo	\$0.00	\$0.00
Activos Diferidos	\$0.00	\$0.00	<i>Total de Pasivos No Circulantes</i>	<i>\$0.00</i>	<i>\$0.00</i>
Estimación por Pérdida o Deterioro de Activos no Circulantes	\$0.00	\$0.00			
Otros Activos no Circulantes	\$0.00	\$0.00	<i>Total del Pasivo</i>	<i>\$952,945.29</i>	<i>\$3,002,258.60</i>
<i>Total de Activos No Circulantes</i>	<i>\$5,979,777.97</i>	<i>\$6,025,034.40</i>			
<i>Total del Activo</i>	<i>\$10,674,485.57</i>	<i>\$11,464,527.77</i>	HACIENDA PÚBLICA/PATRIMONIO		
			<i>Hacienda Pública/Patrimonio Contribuido</i>		
			Aportaciones	\$0.00	\$0.00
			Donaciones de Capital	\$0.00	\$0.00
			Actualización de la Hacienda Pública/Patrimonio	\$3,765,001.75	\$3,765,001.75
			<i>Hacienda Pública/Patrimonio Generado</i>		
			Resultados del Ejercicio (Ahorro/ Desahorro)	\$1,251,490.38	\$940,075.14
			Resultados de Ejercicios Anteriores	\$4,705,048.15	\$3,757,192.28
			Revalúos	\$0.00	\$0.00
			Reservas	\$0.00	\$0.00
			Rectificaciones de Resultados de Ejercicios Anteriores	\$0.00	\$0.00
			<i>Exceso o Insuficiencia en la Actualización de la Hacienda Pública/Patrimonio</i>		
			Resultado por Posición Monetaria	\$0.00	\$0.00
			Resultado por Tenencia de Activos no Monetarios	\$0.00	\$0.00
			<i>Total Hacienda Pública/Patrimonio</i>	<i>\$9,721,540.28</i>	<i>\$8,462,269.17</i>
			<i>Total del Pasivo y Hacienda Pública/Patrimonio</i>	<i>\$10,674,485.57</i>	<i>\$11,464,527.77</i>



YOLATL DONEY CUANAL CEREZO
DIRECTORA GENERAL




JOSÉ FEDERICO ISMAEL CRESPO GUZMÁN
COORDINADOR ADMINISTRATIVO




LILIA SÁNCHEZ VÁZQUEZ
ANALISTA CONSULTIVO "A"


	<u>2020</u>	<u>2019</u>
INGRESOS Y OTROS BENEFICIOS		
Ingresos de la Gestión:		
Impuestos	\$0.00	\$0.00
Cuotas y Aportaciones de Seguridad Social	\$0.00	\$0.00
Contribuciones de Mejoras	\$0.00	\$0.00
Derechos	\$364,791.86	\$6,501,136.81
Productos de Tipo Corriente	\$61.77	\$255.63
Aprovechamientos de Tipo Corriente	\$0.00	\$0.00
Ingresos por Venta de Bienes y Servicios	\$0.00	\$0.00
Ingresos no Comprendidos en las Fracciones de la Ley de Ingresos Causados en Ejercicios Fiscales Anteriores Pendientes de Liquidación o Pago	\$0.00	\$0.00
Participaciones, Aportaciones, Transferencias, Asignaciones, Subsidios y Otras Ayudas		
Participaciones y Aportaciones		
Transferencias, Asignaciones, Subsidios y Otras Ayudas	\$2,448,279.00	\$29,556,508.59
Otros Ingresos y Beneficios		
Ingresos Financieros	\$0.00	\$0.00
Incremento por Variación de Inventarios	\$0.00	\$0.00
Disminución del Exceso de Estimaciones por Pérdida o Deterioro u Obsolescencia	\$0.00	\$0.00
Disminución del Exceso de Provisiones	\$0.00	\$0.00
Otros Ingresos y Beneficios Varios	\$0.00	\$0.00
Total de Ingresos y Otros Beneficios	\$2,813,132.63	\$36,057,901.03
GASTOS Y OTRAS PÉRDIDAS		
Gastos de Funcionamiento		
Servicios Personales	\$1,056,394.62	\$17,242,595.26
Materiales y Suministros	\$26,747.66	\$5,960,301.47
Servicios Generales	\$191,768.80	\$6,240,407.84
Transferencias, Asignaciones, Subsidios y Otras Ayudas		
Transferencias Internas y Asignaciones al Sector Público	\$0.00	\$0.00
Transferencias al Resto del Sector Público	\$0.00	\$0.00
Subsidios y Subvenciones	\$0.00	\$0.00
Ayudas Sociales	\$241,474.74	\$5,247,705.01
Pensiones y Jubilaciones	\$0.00	\$0.00
Transferencias a Fideicomisos, Mandatos y Contratos Análogos	\$0.00	\$0.00
Transferencias a la Seguridad Social	\$0.00	\$0.00
Donativos	\$0.00	\$0.00
Transferencias al Exterior	\$0.00	\$0.00
Participaciones y Aportaciones		
Participaciones	\$0.00	\$0.00
Aportaciones	\$0.00	\$0.00
Convenios	\$0.00	\$0.00
Intereses, Comisiones y Otros Gastos de la Deuda Pública		
Intereses de la Deuda Pública	\$0.00	\$0.00
Comisiones de la Deuda Pública	\$0.00	\$0.00
Gastos de la Deuda Pública	\$0.00	\$0.00
Costo por Coberturas	\$0.00	\$0.00
Apoyos Financieros	\$0.00	\$0.00
Otros Gastos y Pérdidas Extraordinarias		
Estimaciones, Depreciaciones, Deterioros, Obsolescencia y Amortizaciones	\$45,256.43	\$426,816.31
Provisiones	\$0.00	\$0.00
Disminución de Inventarios	\$0.00	\$0.00
Aumento por Insuficiencia de Estimaciones por Pérdida o Deterioro y Obsolescencia	\$0.00	\$0.00
Aumento por Insuficiencia de Provisiones	\$0.00	\$0.00
Otros Gastos	\$0.00	\$0.00
Inversión Pública		
Inversión Pública no Capitalizable	\$0.00	\$0.00
Total de Gastos y Otras Pérdidas	\$1,561,642.25	\$35,117,825.89
Resultados del Ejercicio (Ahorro/Desahorro)	\$1,251,490.38	\$940,075.14



YOLALI DIONEY CUANAL CEREZO
DIRECTORA GENERAL




JOSÉ FEDERICO ISMAEL CRESPO GUZMÁN
COORDINADOR ADMINISTRATIVO



LILIA SÁNCHEZ VÁZQUEZ
ANALISTA CONSULTIVO "A"

Concepto	Hacienda Pública / Patrimonio Contribuido	Hacienda Pública / Patrimonio Generado de Ejercicios Anteriores	Hacienda Pública / Patrimonio Generado del Ejercicio	Exceso o Insuficiencia en la Actualización de la Hacienda Pública / Patrimonio	Total
Hacienda Pública / Patrimonio Contribuido Neto de 2019	\$3,765,001.75	\$0.00	\$0.00	\$0.00	\$3,765,001.75
Aportaciones	0.00	0.00	0.00	0.00	\$0.00
Donaciones de Capital	0.00	0.00	0.00	0.00	\$0.00
Actualización de la Hacienda Pública/Patrimonio	\$3,765,001.75	0.00	0.00	0.00	\$3,765,001.75
Hacienda Pública / Patrimonio Generado Neto de 2019	0.00	\$940,075.14	\$3,757,192.28	0.00	\$4,697,267.42
Resultados del Ejercicio (Ahorro/Desahorro)	0.00	0.00	\$3,757,192.28	0.00	\$3,757,192.28
Resultados de Ejercicios Anteriores	0.00	\$940,075.14	0.00	0.00	\$940,075.14
Revalúos	0.00	0.00	0.00	0.00	\$0.00
Reservas	0.00	0.00	0.00	0.00	\$0.00
Rectificaciones de Resultados de Ejercicios Anteriores	0.00	0.00	0.00	0.00	\$0.00
Exceso o Insuficiencia en la Actualización de la Hacienda Pública / Patrimonio Neto de 2019	\$0.00	\$0.00	\$0.00	\$0.00	\$0.00
Resultado por Posición Monetaria	0.00	0.00	0.00	0.00	\$0.00
Resultado por Tenencia de Activos no Monetarios	0.00	0.00	0.00	0.00	\$0.00
Hacienda Pública / Patrimonio Neto Final de 2019	\$3,765,001.75	\$940,075.14	\$3,757,192.28	\$0.00	\$8,462,269.17
Cambios en la Hacienda Pública / Patrimonio Contribuido Neto de 2020	\$0.00	\$0.00	\$0.00	\$0.00	\$0.00
Aportaciones	0.00	0.00	0.00	0.00	\$0.00
Donaciones de Capital	0.00	0.00	0.00	0.00	\$0.00
Actualización de la Hacienda Pública/Patrimonio	0.00	0.00	0.00	0.00	\$0.00
Variaciones de la Hacienda Pública / Patrimonio Generado Neto de 2020	\$0.00	\$3,764,973.01	-\$2,505,701.90	\$0.00	\$1,259,271.11
Resultados del Ejercicio (Ahorro/Desahorro)	0.00	0.00	\$1,251,490.38	0.00	\$1,251,490.38
Resultados de Ejercicios Anteriores	0.00	\$3,764,973.01	-\$3,757,192.28	0.00	\$7,780.73
Revalúos	0.00	0.00	0.00	0.00	\$0.00
Reservas	0.00	0.00	0.00	0.00	\$0.00
Rectificaciones de Resultados de Ejercicios Anteriores	0.00	0.00	0.00	0.00	\$0.00
Cambios en el Exceso o Insuficiencia en la Actualización de la Hacienda Pública / Patrimonio Neto de 2020	\$0.00	\$0.00	\$0.00	\$0.00	\$0.00
Resultado por Posición Monetaria	0.00	0.00	0.00	0.00	\$0.00
Resultado por Tenencia de Activos no Monetarios	0.00	0.00	0.00	0.00	\$0.00
Hacienda Pública / Patrimonio Neto Final de 2020	\$3,765,001.75	\$4,705,048.15	\$1,251,490.38	\$0.00	\$9,721,540.28



YOLATL DIONEY CUANAL CEREZO
DIRECTORA GENERAL




JOSÉ FEDERICO ISMAEL CRESPO GUZMÁN
COORDINADOR ADMINISTRATIVO




LILIA SÁNCHEZ VÁZQUEZ
ANALISTA CONSULTIVO "A"


	Origen	Aplicación
ACTIVO	\$790,042.20	\$0.00
Activo Circulante	\$744,893.96	\$108.19
Efectivo y Equivalentes	\$744,893.96	\$0.00
Derechos a Recibir Efectivo o Equivalentes	\$0.00	\$108.19
Derechos a Recibir Bienes o Servicios	\$0.00	\$0.00
Inventarios	\$0.00	\$0.00
Almacenes	\$0.00	\$0.00
Estimación por Pérdida o Deterioro de Activos Circulantes	\$0.00	\$0.00
Otros Activos Circulantes	\$0.00	\$0.00
Activo No Circulante	\$45,256.43	\$0.00
Inversiones Financieras a Largo Plazo	\$0.00	\$0.00
Derechos a Recibir Efectivo o Equivalentes a Largo Plazo	\$0.00	\$0.00
Bienes Inmuebles, Infraestructura y Construcciones en Proceso	\$0.00	\$0.00
Bienes Muebles	\$0.00	\$0.00
Activos Intangibles	\$0.00	\$0.00
Depreciación, Deterioro y Amortización Acumulada de Bienes	\$45,256.43	\$0.00
Activos Diferidos	\$0.00	\$0.00
Estimación por Pérdida o Deterioro de Activos no Circulantes	\$0.00	\$0.00
Otros Activos no Circulantes	\$0.00	\$0.00
PASIVO	\$0.00	\$2,049,313.31
Pasivo Circulante	\$0.00	\$2,049,313.31
Cuentas por Pagar a Corto Plazo	\$0.00	\$2,049,313.31
Documentos por Pagar a Corto Plazo	\$0.00	\$0.00
Porción a Corto Plazo de la Deuda Pública a Largo Plazo	\$0.00	\$0.00
Titulos y Valores a Corto Plazo	\$0.00	\$0.00
Pasivos Diferidos a Corto Plazo	\$0.00	\$0.00
Fondos y Bienes de Terceros en Garantía y/o Administración a Corto Plazo	\$0.00	\$0.00
Provisiones a Corto Plazo	\$0.00	\$0.00
Otros Pasivos a Corto Plazo	\$0.00	\$0.00
Pasivo No Circulante	\$0.00	\$0.00
Cuentas por Pagar a Largo Plazo	\$0.00	\$0.00
Documentos por Pagar a Largo Plazo	\$0.00	\$0.00
Deuda Pública a Largo Plazo	\$0.00	\$0.00
Pasivos Diferidos a Largo Plazo	\$0.00	\$0.00
Fondos y Bienes de Terceros en Garantía y/o en Administración a Largo Plazo	\$0.00	\$0.00
Provisiones a Largo Plazo	\$0.00	\$0.00
HACIENDA PUBLICA/PATRIMONIO	\$1,251,490.38	\$0.00
Hacienda Pública/Patrimonio Contribuido	\$0.00	\$0.00
Aportaciones	\$0.00	\$0.00
Donaciones de Capital	\$0.00	\$0.00
Actualización de la Hacienda Pública/Patrimonio	\$0.00	\$0.00
Hacienda Pública/Patrimonio Generado	\$1,251,490.38	\$0.00
Resultados del Ejercicio (Ahorro/ Desahorro)	\$311,415.24	\$0.00
Resultados de Ejercicios Anteriores	\$940,075.14	\$0.00
Revalúos	\$0.00	\$0.00
Reservas	\$0.00	\$0.00
Rectificaciones de Resultados de Ejercicios Anteriores	\$0.00	\$0.00
Exceso o Insuficiencia en la Actualización de la Hacienda Pública/Patrimonio	\$0.00	\$0.00
Resultado por Posición Monetaria	\$0.00	\$0.00
Resultado por Tenencia de Activos no Monetarios	\$0.00	\$0.00



YOLATL DIONEY CUANAL CEREZO
DIRECTORA GENERAL




JOSÉ FEDERICO ISMAEL CRESPO GUZMÁN
COORDINADOR ADMINISTRATIVO




LILIA SÁNCHEZ VÁZQUEZ
ANALISTA CONSULTIVO "A"

Concepto	2020	2019
Flujos de Efectivo de las Actividades de Operación		
Origen		
Impuestos	\$2,813,132.63	\$36,057,901.03
Cuotas y Aportaciones de Seguridad Social	\$0.00	\$0.00
Contribuciones de mejoras	\$0.00	\$0.00
Derechos	\$0.00	\$0.00
Productos de Tipo Corriente	\$364,791.86	\$6,501,136.81
Aprovechamientos de Tipo Corriente	\$61.77	\$255.63
Ingresos por Venta de Bienes y Servicios	\$0.00	\$0.00
Ingresos no Comprendidos en las Fracciones de la Ley de Ingresos Causados en Ejercicios Fiscales Anteriores Pendientes de Liquidación o Pago	\$0.00	\$0.00
Participaciones y Aportaciones	\$0.00	\$0.00
Transferencias, Asignaciones y Subsidios y Otras Ayudas	\$2,448,279.00	\$29,556,508.59
Otros Orígenes de Operación	\$0.00	\$0.00
Aplicación		
Servicios Personales	\$1,215,121.60	\$31,689,441.05
Materiales y Suministros	\$792,771.97	\$15,638,691.41
Servicios Generales	\$26,747.66	\$5,130,855.09
Transferencias Internas y Asignaciones al Sector Público	\$154,127.23	\$5,719,401.54
Transferencias al resto del Sector Público	\$0.00	\$0.00
Subsidios y Subvenciones	\$0.00	\$0.00
Ayudas Sociales	\$0.00	\$0.00
Pensiones y Jubilaciones	\$241,474.74	\$5,200,493.01
Transferencias a Fideicomisos, Mandatos y Contratos Análogos	\$0.00	\$0.00
Transferencias a la Seguridad Social	\$0.00	\$0.00
Donativos	\$0.00	\$0.00
Transferencias al Exterior	\$0.00	\$0.00
Participaciones	\$0.00	\$0.00
Aportaciones	\$0.00	\$0.00
Convenios	\$0.00	\$0.00
Otras Aplicaciones de Operación	\$0.00	\$0.00
Flujos Netos de Efectivo por Actividades de Operación	\$1,598,011.03	\$4,368,459.98
Flujos de Efectivo de las Actividades de Inversión		
Origen		
Bienes Inmuebles, Infraestructura y Construcciones en Proceso	\$0.00	\$0.00
Bienes Muebles	\$0.00	\$0.00
Otros Orígenes de Inversión	\$0.00	\$0.00
Aplicación		
Bienes Inmuebles, Infraestructura y Construcciones en Proceso	\$0.00	\$1,184,821.47
Bienes Muebles	\$0.00	\$0.00
Otras Aplicaciones de Inversión	\$0.00	\$1,184,821.47
Flujos Netos de Efectivo por Actividades de Inversión	\$0.00	-\$1,184,821.47
Flujo de Efectivo de las Actividades de Financiamiento		
Origen		
Endeudamiento Neto	\$690.07	\$929.93
Interno	\$0.00	\$0.00
Externo	\$0.00	\$0.00
Otros Orígenes de Financiamiento	\$0.00	\$0.00
Aplicación		
Servicios de la Deuda	\$690.07	\$929.93
Interno	\$2,343,595.06	\$900,406.54
Externo	\$0.00	\$0.00
Otras Aplicaciones de Financiamiento	\$0.00	\$0.00
Flujos netos de Efectivo por Actividades de Financiamiento	\$2,343,595.06	\$900,406.54
Flujos netos de Efectivo por Actividades de Financiamiento	-\$2,342,904.99	-\$899,476.61
Incremento/Disminución Neta en el Efectivo y Equivalentes al Efectivo	-\$744,893.96	\$2,284,161.90
Efectivo y Equivalentes al Efectivo al Inicio del Ejercicio	\$5,438,803.30	\$3,154,641.40
Efectivo y Equivalentes al Efectivo al Final del Ejercicio	\$4,693,909.34	\$5,438,803.30



YOLATL DONEY CUANAL CERÉZO
DIRECTORA GENERAL




JOSÉ FEDERICO ISMAEL CRESPO GUZMÁN
COORDINADOR ADMINISTRATIVO




LILIA SÁNCHEZ VÁZQUEZ
ANALISTA CONSULTIVO "A"

Bajo protesta de decir verdad declaramos que los Estados Financieros y sus notas, son razonablemente correctos y son responsabilidad del emisor.

Concepto	Saldo Inicial 1	Cargos del Periodo 2	Abonos del Periodo 3	Saldo Final 4 (1+2-3)	Variación del Periodo (4-1)
ACTIVO	\$11,464,527.77	\$6,090,553.93	\$6,880,596.13	\$10,674,485.57	-\$790,042.20
<i>Activo Circulante</i>					
Efectivo y Equivalentes	\$5,439,493.37	\$6,090,553.93	\$6,835,339.70	\$4,694,707.60	-\$744,785.77
Derechos a Recibir Efectivo o Equivalentes	\$5,438,803.30	\$3,277,313.11	\$4,022,207.07	\$4,693,909.34	-\$744,893.96
Derechos a Recibir Bienes o Servicios	\$690.07	\$2,813,240.82	\$2,813,132.63	\$798.26	\$108.19
Inventarios	\$0.00	\$0.00	\$0.00	\$0.00	\$0.00
Almacenes	\$0.00	\$0.00	\$0.00	\$0.00	\$0.00
Estimación por Pérdida o Deterioro de Activos Circulantes	\$0.00	\$0.00	\$0.00	\$0.00	\$0.00
Otros Activos Circulantes	\$0.00	\$0.00	\$0.00	\$0.00	\$0.00
<i>Activo No Circulante</i>					
Inversiones Financieras a Largo Plazo	\$6,025,034.40	\$0.00	\$45,256.43	\$5,979,777.97	-\$45,256.43
Derechos a Recibir Efectivo o Equivalentes a Largo Plazo	\$0.00	\$0.00	\$0.00	\$0.00	\$0.00
Bienes Inmuebles, Infraestructura y Construcciones en Proceso	\$0.00	\$0.00	\$0.00	\$0.00	\$0.00
Bienes Muebles	\$8,783,687.42	\$0.00	\$0.00	\$8,783,687.42	\$0.00
Activos Intangibles	\$0.00	\$0.00	\$0.00	\$0.00	\$0.00
Depreciación, Deterioro y Amortización Acumulada de Bienes	-\$2,758,653.02	\$0.00	\$45,256.43	-\$2,803,909.45	-\$45,256.43
Activos Diferidos	\$0.00	\$0.00	\$0.00	\$0.00	\$0.00
Estimación por Pérdida o Deterioro de Activos no Circulantes	\$0.00	\$0.00	\$0.00	\$0.00	\$0.00
Otros Activos no Circulantes	\$0.00	\$0.00	\$0.00	\$0.00	\$0.00



YOLATL DIONEY CUANAL CEREZO
DIRECTORA GENERAL




JOSE FEDERICO ISMAEL CRESPO GUZMÁN
COORDINADOR ADMINISTRATIVO



LILIA SÁNCHEZ VÁZQUEZ
ANALISTA CONSULTIVO "A"


Denominación de las Deudas	Moneda de Contratación	Institución o País Acreedor	Saldo Inicial del Periodo	Saldo Final del Periodo
DEUDA PÚBLICA				
Corto Plazo				
Deuda Interna				
Instituciones de Crédito	0.00	0.00	0.00	0.00
Títulos y Valores	0.00	0.00	0.00	0.00
Arrendamientos Financieros	0.00	0.00	0.00	0.00
Deuda Externa				
Organismos Financieros Internacionales	0.00	0.00	0.00	0.00
Deuda Bilateral	0.00	0.00	0.00	0.00
Títulos y Valores	0.00	0.00	0.00	0.00
Arrendamientos Financieros	0.00	0.00	0.00	0.00
Subtotal Corto Plazo				
Largo Plazo				
Deuda Interna				
Instituciones de Crédito	0.00	0.00	0.00	0.00
Títulos y Valores	0.00	0.00	0.00	0.00
Arrendamientos Financieros	0.00	0.00	0.00	0.00
Deuda Externa				
Organismos Financieros Internacionales	0.00	0.00	0.00	0.00
Deuda Bilateral	0.00	0.00	0.00	0.00
Títulos y Valores	0.00	0.00	0.00	0.00
Arrendamientos Financieros	0.00	0.00	0.00	0.00
Subtotal Largo Plazo				
Otros Pasivos			\$ 3,002,258.60	\$ 952,945.29
Total Deuda y Otros Pasivos			\$ 3,002,258.60	\$ 952,945.29



YOLATL DONEY CUANAL CEREZO
DIRECTORA GENERAL



JOSÉ FEDERICO ISMAEL CRESPO GUZMÁN
COORDINADOR ADMINISTRATIVO



LILIA SÁNCHEZ VÁZQUEZ
ANALISTA CONSULTIVO "A"


Bajo protesta de decir verdad declaramos que los Estados Financieros y sus notas, son razonablemente correctos y son responsabilidad del emisor.

Rubro de Ingresos	Ingreso					Diferencia (6= 5 - 1)
	Estimado	Ampliaciones y Reducciones	Modificado	Devengado	Recaudado	
	-1	-2	(3= 1 + 2)	-4	-5	
Impuestos						
Cuotas y Aportaciones de Seguridad Social	\$0.00	\$0.00	\$0.00	\$0.00	\$0.00	\$0.00
Contribuciones de Mejoras	\$0.00	\$0.00	\$0.00	\$0.00	\$0.00	\$0.00
Derechos	\$6,499,740.00	\$0.00	\$6,499,740.00	\$364,791.86	\$364,791.86	-\$6,134,948.14
Productos						
Corriente	\$260.00	\$0.00	\$260.00	\$61.77	\$61.77	-\$198.23
Capital	\$0.00	\$0.00	\$0.00	\$0.00	\$0.00	\$0.00
Aprovechamientos						
Corriente	\$0.00	\$0.00	\$0.00	\$0.00	\$0.00	\$0.00
Capital	\$0.00	\$0.00	\$0.00	\$0.00	\$0.00	\$0.00
Ingresos por Ventas de Bienes y Servicios	\$0.00	\$0.00	\$0.00	\$0.00	\$0.00	\$0.00
Participaciones y Aportaciones	\$0.00	\$0.00	\$0.00	\$0.00	\$0.00	\$0.00
Transferencias, Asignaciones, Subsidios y Otras Ayudas	\$25,875,704.00	\$0.00	\$25,875,704.00	\$2,448,279.00	\$2,448,279.00	-\$23,427,425.00
Ingresos Derivados de Financiamientos	\$0.00	\$0.00	\$0.00	\$0.00	\$0.00	\$0.00
Total	\$32,375,704.00	\$0.00	\$32,375,704.00	\$2,813,132.63	\$2,813,132.63	-\$29,562,571.37


Ingresos excedentes

Estado Analítico de Ingresos Por Fuente de Financiamiento	Ingreso					Diferencia (6= 5 - 1)
	Estimado	Ampliaciones y Reducciones	Modificado	Devengado	Recaudado	
	-1	-2	(3= 1 + 2)	-4	-5	
Ingresos del Gobierno						
Impuestos	\$0.00	\$0.00	\$0.00	\$0.00	\$0.00	\$0.00
Contribuciones de Mejoras	\$0.00	\$0.00	\$0.00	\$0.00	\$0.00	\$0.00
Derechos	\$6,499,740.00	\$0.00	\$6,499,740.00	\$364,791.86	\$364,791.86	-\$6,134,948.14
Productos						
Corriente	\$260.00	\$0.00	\$260.00	\$61.77	\$61.77	-\$198.23
Capital	\$0.00	\$0.00	\$0.00	\$0.00	\$0.00	\$0.00
Aprovechamientos						
Corriente	\$0.00	\$0.00	\$0.00	\$0.00	\$0.00	\$0.00
Capital	\$0.00	\$0.00	\$0.00	\$0.00	\$0.00	\$0.00
Participaciones y Aportaciones	\$0.00	\$0.00	\$0.00	\$0.00	\$0.00	\$0.00
Transferencias, Asignaciones, Subsidios y Otras Ayudas	\$25,875,704.00	\$0.00	\$25,875,704.00	\$2,448,279.00	\$2,448,279.00	-\$23,427,425.00
Ingresos de Organismos y Empresas						
Cuotas y Aportaciones de Seguridad Social	\$0.00	\$0.00	\$0.00	\$0.00	\$0.00	\$0.00
Ingresos por Ventas de Bienes y Servicios	\$0.00	\$0.00	\$0.00	\$0.00	\$0.00	\$0.00
Transferencias, Asignaciones, Subsidios y Otras Ayudas	\$0.00	\$0.00	\$0.00	\$0.00	\$0.00	\$0.00
Ingresos derivados de financiamiento						
Ingresos Derivados de Financiamientos	\$0.00	\$0.00	\$0.00	\$0.00	\$0.00	\$0.00
Total	\$32,375,704.00	\$0.00	\$32,375,704.00	\$2,813,132.63	\$2,813,132.63	-\$29,562,571.37

Ingresos excedentes



YOLATL DIONEY CUANAL CEREZO
DIRECTORA GENERAL



JOSÉ FEDERICO ISMAEL CRESPO GUZMÁN
COORDINADOR ADMINISTRATIVO



LILIA SÁNCHEZ VÁZQUEZ
ANALISTA CONSULTIVO "A"


Concepto	Egresos					Subejercicio
	Aprobado	Ampliaciones/ (Reducciones)	Modificado	Devengado	Pagado	
	1	2	3 = (1 + 2)	4	5	6 = (3 - 4)
Servicios Personales	\$14,198,246.00	\$0.00	\$14,198,246.00	\$1,056,394.62	\$792,771.97	\$13,141,851.38
Remuneraciones al Personal de Carácter Permanente	\$12,061,409.00	-\$161,647.20	\$11,899,761.80	\$919,292.59	\$756,662.78	\$10,980,469.21
Remuneraciones al Personal de Carácter Transitorio	\$0.00	\$0.00	\$0.00	\$0.00	\$0.00	\$0.00
Remuneraciones Adicionales y Especiales	\$1,306,228.00	\$0.00	\$1,306,228.00	\$22,638.59	\$22,638.59	\$1,283,589.41
Seguridad Social	\$630,609.00	\$0.00	\$630,609.00	\$100,992.84	\$0.00	\$729,616.16
Otras Prestaciones Sociales y Económicas	\$0.00	\$161,647.20	\$161,647.20	\$13,470.60	\$13,470.60	\$148,176.60
Previsiones	\$0.00	\$0.00	\$0.00	\$0.00	\$0.00	\$0.00
Pago de Estímulos a Servidores Públicos	\$0.00	\$0.00	\$0.00	\$0.00	\$0.00	\$0.00
Materiales y Suministros	\$3,753,500.00	-\$148,215.71	\$3,605,284.29	\$28,747.86	\$26,747.86	\$3,578,536.63
Materiales de Administración, Emisión de Documentos y Artículos Oficiales	\$609,000.00	-\$150,000.00	\$459,000.00	\$3,828.28	\$3,828.28	\$545,171.72
Alimentos y Utensilios	\$137,800.00	\$4,000.00	\$141,800.00	\$14,008.20	\$14,008.20	\$127,791.80
Materiales Primas y Materiales de Producción y Comercialización	\$0.00	\$0.00	\$0.00	\$0.00	\$0.00	\$0.00
Materiales y Artículos de Construcción y de Reparación	\$1,124,500.00	\$499.75	\$1,124,999.75	\$957.64	\$957.64	\$1,124,042.11
Productos Químicos, Farmacéuticos y de Laboratorio	\$157,000.00	\$0.00	\$157,000.00	\$0.00	\$0.00	\$157,000.00
Combustibles, Lubricantes y Aditivos	\$350,700.00	\$0.00	\$350,700.00	\$0.00	\$0.00	\$350,700.00
Vestuario, Blancos, Prendas de Protección y Artículos Deportivos	\$1,012,000.00	-\$6,000.00	\$1,006,000.00	\$4,689.00	\$4,689.00	\$1,001,311.00
Materiales y Suministros Para Seguridad	\$0.00	\$0.00	\$0.00	\$0.00	\$0.00	\$0.00
Herramientas, Refacciones y Accesorios Menores	\$272,500.00	\$3,284.54	\$275,784.54	\$3,284.54	\$3,284.54	\$272,500.00
Servicios Generales	\$9,908,858.00	\$1,908,493.68	\$11,817,451.68	\$191,768.80	\$154,127.23	\$11,625,682.88
Servicios Básicos	\$1,184,000.00	\$307,741.40	\$1,491,741.40	\$69,860.54	\$69,860.54	\$1,421,880.86
Servicios de Arrendamiento	\$376,500.00	\$0.00	\$376,500.00	\$31,994.00	\$31,994.00	\$344,506.00
Servicios Profesionales, Científicos, Técnicos y Otros Servicios	\$837,000.00	\$0.00	\$837,000.00	\$2,030.77	\$2,030.77	\$834,969.23
Servicios Financieros, Bancarios y Comerciales	\$210,000.00	\$0.00	\$210,000.00	\$5,143.43	\$5,143.43	\$204,856.57
Servicios de Instalación, Reparación, Mantenimiento y Conservación	\$6,807,251.00	\$1,602,653.57	\$8,409,904.57	\$2,402.20	\$2,402.20	\$8,407,502.37
Difusión por radio, televisión y otros medios de mensajes sobre programas y actividades gubernamentales	\$70,000.00	\$0.00	\$70,000.00	\$0.00	\$0.00	\$70,000.00
Servicios de Comunicación Social y Publicidad	\$15,000.00	\$0.00	\$15,000.00	\$0.00	\$0.00	\$15,000.00
Servicios de Traslado y Viáticos	\$35,000.00	\$4,367.08	\$39,367.08	\$3,246.08	\$3,246.08	\$36,121.00
Servicios Oficiales	\$67,287.00	\$0.00	\$67,287.00	\$0.00	\$0.00	\$67,287.00
Otros Servicios Generales	\$305,920.00	-\$6,268.37	\$299,651.63	\$77,091.78	\$39,450.21	\$223,559.85
Transferencias, Asignaciones, Subsidios y Otras Ayudas	\$4,403,000.00	\$321,043.26	\$4,724,043.26	\$241,474.74	\$241,474.74	\$4,482,568.52
Transferencias Internas y Asignaciones al Sector Público	\$0.00	\$0.00	\$0.00	\$0.00	\$0.00	\$0.00
Transferencias al Resto del Sector Público	\$0.00	\$0.00	\$0.00	\$0.00	\$0.00	\$0.00
Subsidios y Subvenciones	\$0.00	\$0.00	\$0.00	\$0.00	\$0.00	\$0.00
Ayudas Sociales	\$4,403,000.00	\$321,043.26	\$4,724,043.26	\$241,474.74	\$241,474.74	\$4,482,568.52
Pensiones y Jubilaciones	\$0.00	\$0.00	\$0.00	\$0.00	\$0.00	\$0.00
Transferencias a Fideicomisos, Mandatos y Otros Análogos	\$0.00	\$0.00	\$0.00	\$0.00	\$0.00	\$0.00
Transferencias a la Seguridad Social	\$0.00	\$0.00	\$0.00	\$0.00	\$0.00	\$0.00
Donativos	\$0.00	\$0.00	\$0.00	\$0.00	\$0.00	\$0.00
Transferencias al Exterior	\$0.00	\$0.00	\$0.00	\$0.00	\$0.00	\$0.00
Bienes Muebles, Inmuebles e Intangibles	\$112,000.00	\$0.00	\$112,000.00	\$0.00	\$0.00	\$112,000.00
Mobiliario y Equipo de Administración	\$2,000.00	\$0.00	\$2,000.00	\$0.00	\$0.00	\$2,000.00
Mobiliario y Equipo Educativo y Recreativo	\$40,000.00	\$0.00	\$40,000.00	\$0.00	\$0.00	\$40,000.00
Equipo e Instrumental Médico y de Laboratorio	\$0.00	\$0.00	\$0.00	\$0.00	\$0.00	\$0.00
Vehículos y Equipo de Transporte	\$30,000.00	\$0.00	\$30,000.00	\$0.00	\$0.00	\$30,000.00
Equipo de Defensa y Seguridad	\$0.00	\$0.00	\$0.00	\$0.00	\$0.00	\$0.00
Maquinaria, Otros Equipos y Herramientas	\$0.00	\$0.00	\$0.00	\$0.00	\$0.00	\$0.00
Activos Biológicos	\$0.00	\$0.00	\$0.00	\$0.00	\$0.00	\$0.00
Bienes Inmuebles	\$0.00	\$0.00	\$0.00	\$0.00	\$0.00	\$0.00
Activos Intangibles	\$40,000.00	\$0.00	\$40,000.00	\$0.00	\$0.00	\$40,000.00
Inversión Pública	\$0.00	\$0.00	\$0.00	\$0.00	\$0.00	\$0.00
Obras Públicas en Bienes de Dominio Público	\$0.00	\$0.00	\$0.00	\$0.00	\$0.00	\$0.00
Obras Públicas en Bienes Propios	\$0.00	\$0.00	\$0.00	\$0.00	\$0.00	\$0.00
Proyectos Productivos y Acciones de Fomento	\$0.00	\$0.00	\$0.00	\$0.00	\$0.00	\$0.00
Inversiones Financieras y Otras Provisiones	\$0.00	\$0.00	\$0.00	\$0.00	\$0.00	\$0.00
Inversiones Para el Fomento de Actividades Productivas	\$0.00	\$0.00	\$0.00	\$0.00	\$0.00	\$0.00
Acciones y Participaciones de Capital	\$0.00	\$0.00	\$0.00	\$0.00	\$0.00	\$0.00
Compra de Títulos y Valores	\$0.00	\$0.00	\$0.00	\$0.00	\$0.00	\$0.00
Concesión de Prestamos	\$0.00	\$0.00	\$0.00	\$0.00	\$0.00	\$0.00
Inversiones en Fideicomisos, Mandatos y Otros Análogos	\$0.00	\$0.00	\$0.00	\$0.00	\$0.00	\$0.00
Otras Inversiones Financieras	\$0.00	\$0.00	\$0.00	\$0.00	\$0.00	\$0.00
Provisiones para Contingencias y Otras Erogaciones Especiales	\$0.00	\$0.00	\$0.00	\$0.00	\$0.00	\$0.00
Participaciones y Aportaciones	\$0.00	\$0.00	\$0.00	\$0.00	\$0.00	\$0.00
Participaciones	\$0.00	\$0.00	\$0.00	\$0.00	\$0.00	\$0.00
Aportaciones	\$0.00	\$0.00	\$0.00	\$0.00	\$0.00	\$0.00
Convenios	\$0.00	\$0.00	\$0.00	\$0.00	\$0.00	\$0.00
Deuda Pública	\$0.00	\$0.00	\$0.00	\$0.00	\$0.00	\$0.00
Amortización de la Deuda Pública	\$0.00	\$0.00	\$0.00	\$0.00	\$0.00	\$0.00
Intereses de la Deuda Pública	\$0.00	\$0.00	\$0.00	\$0.00	\$0.00	\$0.00
Comisiones de la Deuda Pública	\$0.00	\$0.00	\$0.00	\$0.00	\$0.00	\$0.00
Gastos de la Deuda Pública	\$0.00	\$0.00	\$0.00	\$0.00	\$0.00	\$0.00
Costo por Coberturas	\$0.00	\$0.00	\$0.00	\$0.00	\$0.00	\$0.00
Apoyos Financieros	\$0.00	\$0.00	\$0.00	\$0.00	\$0.00	\$0.00
Adeudos de Ejercicios Fiscales Anteriores (Adefas)	\$0.00	\$0.00	\$0.00	\$0.00	\$0.00	\$0.00
Total del Gasto	\$32,375,704.00	\$2,081,321.23	\$34,457,025.23	\$1,816,385.82	\$1,215,121.60	\$32,940,839.41

[Firma]
LILIA ANNECIZ VÁZQUEZ
DIRECTORA GENERAL

[Firma]
JOSÉ FÉDERICO ISMAEL CHILPO GUZMÁN
COORDINADOR ADMINISTRATIVO

[Firma]
LILIA ANNECIZ VÁZQUEZ
ANALISTA CONTABLE "A"


Concepto	Egresos					Subejercicio 6 = (3 - 4)
	Aprobado	Ampliaciones/ (Reducciones)	Modificado	Devengado	Pagado	
	1	2	3 = (1 + 2)	4	5	
Gasto Corriente	\$32,263,704.00	\$2,081,321.23	\$34,345,025.23	\$1,516,385.82	\$1,215,121.60	\$32,828,639.41
Gasto de Capital	\$112,000.00	\$0.00	\$112,000.00	\$0.00	\$0.00	\$112,000.00
Amortización de la Deuda y Disminución de Pasivos	\$0.00	\$0.00	\$0.00	\$0.00	\$0.00	\$0.00
Pensiones y Jubilaciones	\$0.00	\$0.00	\$0.00	\$0.00	\$0.00	\$0.00
Participaciones	\$0.00	\$0.00	\$0.00	\$0.00	\$0.00	\$0.00
Total del Gasto	\$32,375,704.00	\$2,081,321.23	\$34,457,025.23	\$1,516,385.82	\$1,215,121.60	\$32,940,639.41



YOLATL DIONEY CUANAL CEREZO
DIRECTORA GENERAL




JOSÉ FEDERICO ISMAEL CRESPO GUZMÁN
COORDINADOR ADMINISTRATIVO




LILIA SÁNCHEZ VÁZQUEZ
ANALISTA CONSULTIVO "A"


Concepto	Egresos					Subejercicio
	Aprobado	Ampliaciones/ (Reducciones)	Modificado	Devengado	Pagado	
	1	2	3 = (1 + 2)	4	5	
Instituto Municipal del Deporte de Puebla	\$32,375,704.00	\$2,081,321.23	\$34,457,025.23	\$1,516,385.82	\$1,215,121.60	\$32,940,639.41
Total del Gasto	\$32,375,704.00	\$2,081,321.23	\$34,457,025.23	\$1,516,385.82	\$1,215,121.60	\$32,940,639.41



YOLATL DIONEY CUANAL CEREZO
DIRECTORA GENERAL




JOSÉ FEDERICO ISMAEL CRESPO GUZMÁN
COORDINADOR ADMINISTRATIVO




LILIA SÁNCHEZ VÁZQUEZ
ANALISTA CONSULTIVO "A"


Concepto	Egresos					Subejercicio 6 = (3 - 4)
	Aprobado	Ampliaciones/ (Reducciones)	Modificado	Devengado	Pagado	
	1	2	3 = (1 + 2)	4	5	
Gobierno						
Legislación	\$0.00	\$0.00	\$0.00	\$0.00	\$0.00	\$0.00
Justicia	\$0.00	\$0.00	\$0.00	\$0.00	\$0.00	\$0.00
Coordinación de la Política de Gobierno	\$0.00	\$0.00	\$0.00	\$0.00	\$0.00	\$0.00
Relaciones Exteriores	\$0.00	\$0.00	\$0.00	\$0.00	\$0.00	\$0.00
Asuntos Financieros y Hacendarios	\$0.00	\$0.00	\$0.00	\$0.00	\$0.00	\$0.00
Seguridad Nacional	\$0.00	\$0.00	\$0.00	\$0.00	\$0.00	\$0.00
Asuntos de Orden Público y de Seguridad Interior	\$0.00	\$0.00	\$0.00	\$0.00	\$0.00	\$0.00
Otros Servicios Generales	\$0.00	\$0.00	\$0.00	\$0.00	\$0.00	\$0.00
Desarrollo Social						
Protección Ambiental	\$0.00	\$0.00	\$0.00	\$0.00	\$0.00	\$0.00
Vivienda y Servicios a la Comunidad	\$0.00	\$0.00	\$0.00	\$0.00	\$0.00	\$0.00
Salud	\$0.00	\$0.00	\$0.00	\$0.00	\$0.00	\$0.00
Recreación, Cultura y Otras Manifestaciones Sociales	\$32,375,704.00	\$2,081,321.23	\$34,457,025.23	\$1,516,385.82	\$1,215,121.60	\$32,940,639.41
Educación	\$0.00	\$0.00	\$0.00	\$0.00	\$0.00	\$0.00
Protección Social	\$0.00	\$0.00	\$0.00	\$0.00	\$0.00	\$0.00
Otros Asuntos Sociales	\$0.00	\$0.00	\$0.00	\$0.00	\$0.00	\$0.00
Desarrollo Económico						
Asuntos Económicos, Comerciales y Laborales en General	\$0.00	\$0.00	\$0.00	\$0.00	\$0.00	\$0.00
Agropecuaria, Silvicultura, Pesca y Caza	\$0.00	\$0.00	\$0.00	\$0.00	\$0.00	\$0.00
Combustibles y Energía	\$0.00	\$0.00	\$0.00	\$0.00	\$0.00	\$0.00
Minería, Manufacturas y Construcción	\$0.00	\$0.00	\$0.00	\$0.00	\$0.00	\$0.00
Transporte	\$0.00	\$0.00	\$0.00	\$0.00	\$0.00	\$0.00
Comunicaciones	\$0.00	\$0.00	\$0.00	\$0.00	\$0.00	\$0.00
Turismo	\$0.00	\$0.00	\$0.00	\$0.00	\$0.00	\$0.00
Ciencia, Tecnología e Innovación	\$0.00	\$0.00	\$0.00	\$0.00	\$0.00	\$0.00
Otras Industrias y Otros Asuntos Económicos	\$0.00	\$0.00	\$0.00	\$0.00	\$0.00	\$0.00
Otras no Clasificadas en Funciones Anteriores						
Transacciones de la Deuda Pública / Costo Financiero de la Deuda	\$0.00	\$0.00	\$0.00	\$0.00	\$0.00	\$0.00
Transferencias, Participaciones y Aportaciones entre Diferentes Niveles y Ordenes de Gobierno	\$0.00	\$0.00	\$0.00	\$0.00	\$0.00	\$0.00
Saneamiento del Sistema Financiero	\$0.00	\$0.00	\$0.00	\$0.00	\$0.00	\$0.00
Adeudos de Ejercicios Fiscales Anteriores	\$0.00	\$0.00	\$0.00	\$0.00	\$0.00	\$0.00
Total del Gasto	\$32,375,704.00	\$2,081,321.23	\$34,457,025.23	\$1,516,385.82	\$1,215,121.60	\$32,940,639.41



YOLATL DIONEY CUANAL CEREZO
DIRECTORA GENERAL



JOSÉ FEDERICO ISMAEL CRESPO GUZMÁN
COORDINADOR ADMINISTRATIVO



LILIA SÁNCHEZ VÁZQUEZ
ANALISTA CONSULTIVO "A"


Concepto	Egresos					Subejercicio
	Aprobado	Ampliaciones/ (Reducciones)	Modificado	Devengado	Pagado	
	1	2	3=(1+2)	4	5	
Programas						
Subsidios: Sector Social y Privado o Entidades Federativas y Municipios	\$0.00	\$0.00	\$0.00	\$0.00	\$0.00	\$0.00
Sujetos a Reglas de Operación	\$0.00	\$0.00	\$0.00	\$0.00	\$0.00	\$0.00
Otros Subsidios	\$0.00	\$0.00	\$0.00	\$0.00	\$0.00	\$0.00
Desempeño de las Funciones						
Prestación de Servicios Públicos	\$ 32,375,704.00	\$ 2,081,321.23	\$ 34,457,025.23	\$ 1,516,385.82	\$ 1,215,121.60	\$ 32,940,639.41
Provisión de Bienes Públicos	\$0.00	\$0.00	\$0.00	\$0.00	\$0.00	\$0.00
Planeación, seguimiento y evaluación de políticas públicas	\$0.00	\$0.00	\$0.00	\$0.00	\$0.00	\$0.00
Promoción y fomento	\$0.00	\$0.00	\$0.00	\$0.00	\$0.00	\$0.00
Regulación y supervisión	\$0.00	\$0.00	\$0.00	\$0.00	\$0.00	\$0.00
Funciones de las Fuerzas Armadas (Únicamente Gobierno Federal)	\$0.00	\$0.00	\$0.00	\$0.00	\$0.00	\$0.00
Específicos	\$0.00	\$0.00	\$0.00	\$0.00	\$0.00	\$0.00
Proyectos de Inversión	\$0.00	\$0.00	\$0.00	\$0.00	\$0.00	\$0.00
Administrativos y de Apoyo						
Apoyo al proceso presupuestario y para mejorar la eficiencia institucional	\$0.00	\$0.00	\$0.00	\$0.00	\$0.00	\$0.00
Apoyo a la función pública y al mejoramiento de la gestión	\$0.00	\$0.00	\$0.00	\$0.00	\$0.00	\$0.00
Operaciones ajenas	\$0.00	\$0.00	\$0.00	\$0.00	\$0.00	\$0.00
Compromisos						
Obligaciones de cumplimiento de resolución jurisdiccional	\$0.00	\$0.00	\$0.00	\$0.00	\$0.00	\$0.00
Desastres Naturales	\$0.00	\$0.00	\$0.00	\$0.00	\$0.00	\$0.00
Obligaciones						
Pensiones y jubilaciones	\$0.00	\$0.00	\$0.00	\$0.00	\$0.00	\$0.00
Aportaciones a la seguridad social	\$0.00	\$0.00	\$0.00	\$0.00	\$0.00	\$0.00
Aportaciones a fondos de estabilización	\$0.00	\$0.00	\$0.00	\$0.00	\$0.00	\$0.00
Aportaciones a fondos de inversión y reestructura de pensiones	\$0.00	\$0.00	\$0.00	\$0.00	\$0.00	\$0.00
Programas de Gasto Federalizado (Gobierno Federal)						
Gasto Federalizado	\$0.00	\$0.00	\$0.00	\$0.00	\$0.00	\$0.00
Participaciones a entidades federativas y municipios	\$0.00	\$0.00	\$0.00	\$0.00	\$0.00	\$0.00
Costo financiero, deuda o apoyos a deudores y ahorradores de la banca	\$0.00	\$0.00	\$0.00	\$0.00	\$0.00	\$0.00
Adeudos de ejercicios fiscales anteriores	\$0.00	\$0.00	\$0.00	\$0.00	\$0.00	\$0.00
Total del Gasto	\$ 32,375,704.00	\$ 2,081,321.23	\$ 34,457,025.23	\$ 1,516,385.82	\$ 1,215,121.60	\$ 32,940,639.41



YOLATL DONEY CUANAL CEREZO
DIRECTORA GENERAL



JOSÉ FEDERICO ISMAEL CRESPO GUZMÁN
COORDINADOR ADMINISTRATIVO



LILIA SÁNCHEZ VÁZQUEZ
ANALISTA CONSULTIVO "A"