

**RECIBO**  
 201913629



ENTE FISCALIZADO: Paramunicipal AÑO: 2019  
 RECIBIMOS DEL C. Diana Laura Coraza Castañeda  
 CARGO: Directora General  
 PROCEDENCIA: 95/02 Instituto Municipal del Deporte de Puebla

DESCRIPCIÓN DE LA DOCUMENTACIÓN:

TIPO DE DOCUMENTO	AÑO	MES	MEDIOS DE ALMACENAMIENTO	NÚMERO DE LEGAJOS (Documentación Comprobatoria)
30 Estados Financieros	2019	Mayo	Disco(s): -1- CD/DVD	

Observaciones :

CUATRO VECES HEROICA PUEBLA DE ZARAGOZA, 11 DE JUNIO DE 2019

Módulo: 12 Poder Ejecutivo

Recibido en: Oficinas A.S.P.

ACTIVO	2019	2018	PASIVO	2019	2018
<b>Activo Circulante</b>			<b>Pasivo Circulante</b>		
Efectivo y Equivalentes	\$5,879,724.22	\$3,154,641.40	Cuentas por Pagar a Corto Plazo	\$279,670.69	\$900,406.54
Derechos a Recibir Efectivo o Equivalentes	\$924.69	\$929.93	Documentos por Pagar a Corto Plazo	\$0.00	\$0.00
Derechos a Recibir Bienes o Servicios	\$0.00	\$0.00	Porción a Corto Plazo de la Deuda Pública a Largo Plazo	\$0.00	\$0.00
Inventarios	\$0.00	\$0.00	Titulos y Valores a Corto Plazo	\$0.00	\$0.00
Almacenes	\$0.00	\$0.00	Pasivos Diferidos a Corto Plazo	\$0.00	\$0.00
Estimación por Pérdida o Deterioro de Activos Circulantes	\$0.00	\$0.00	Fondos y Bienes de Terceros en Garantía y/o Administración a Corto Plazo	\$0.00	\$0.00
Otros Activos Circulantes	\$0.00	\$0.00	Provisiones a Corto Plazo	\$0.00	\$0.00
			Otros Pasivos a Corto Plazo	\$0.00	\$0.00
<i>Total de Activos Circulantes</i>	<i>\$5,880,648.91</i>	<i>\$3,155,571.33</i>	<i>Total de Pasivos Circulantes</i>	<i>\$279,670.69</i>	<i>\$900,406.54</i>
<b>Activo No Circulante</b>			<b>Pasivo No Circulante</b>		
Inversiones Financieras a Largo Plazo	\$0.00	\$0.00	Cuentas por Pagar a Largo Plazo	\$0.00	\$0.00
Derechos a Recibir Efectivo o Equivalentes a Largo Plazo	\$0.00	\$0.00	Documentos por Pagar a Largo Plazo	\$0.00	\$0.00
Bienes Inmuebles, Infraestructura y Construcciones en Proceso	\$0.00	\$0.00	Deuda Pública a Largo Plazo	\$0.00	\$0.00
Muebles	\$7,596,815.95	\$7,596,365.95	Pasivos Diferidos a Largo Plazo	\$0.00	\$0.00
Intangibles	\$0.00	\$0.00	Fondos y Bienes de Terceros en Garantía y/o Administración a Largo Plazo	\$0.00	\$0.00
Depreciación, Deterioro y Amortización Acumulada de Bienes	-\$2,422,012.61	-\$2,331,836.71	Provisiones a Largo Plazo	\$0.00	\$0.00
Activos Diferidos	\$0.00	\$0.00			
Estimación por Pérdida o Deterioro de Activos no Circulantes	\$0.00	\$0.00	<i>Total de Pasivos No Circulantes</i>	<i>\$0.00</i>	<i>\$0.00</i>
Otros Activos no Circulantes	\$0.00	\$0.00	<b>Total del Pasivo</b>	<b>\$279,670.69</b>	<b>\$900,406.54</b>
<i>Total de Activos No Circulantes</i>	<i>\$5,174,803.34</i>	<i>\$5,264,529.24</i>	<b>HACIENDA PÚBLICA/PATRIMONIO</b>		
<b>Total del Activo</b>	<b>\$11,057,502.25</b>	<b>\$8,422,600.57</b>	<i>Hacienda Pública/Patrimonio Contribuido</i>		
			Aportaciones	\$0.00	\$0.00
			Donaciones de Capital	\$0.00	\$0.00
			Actualización de la Hacienda Pública/Patrimonio	\$3,765,000.75	\$3,765,001.75
			<i>Hacienda Pública/Patrimonio Generado</i>		
			Resultados del Ejercicio (Ahorro/ Desahorro)	\$3,255,647.50	\$1,412,033.72
			Resultados de Ejercicios Anteriores	\$3,757,133.28	\$2,345,158.56
			Revalúos	\$0.00	\$0.00
			Reservas	\$0.00	\$0.00
			Rectificaciones de Resultados de Ejercicios Anteriores	\$0.00	\$0.00
			<i>Exceso o Insuficiencia en la Actualización de la Hacienda Pública/Patrimonio</i>		
			Resultado por Posición Monetaria	\$0.00	\$0.00
			Resultado por Tenencia de Activos no Monetarios	\$0.00	\$0.00
			<i>Total Hacienda Pública/Patrimonio</i>	<i>\$10,777,831.56</i>	<i>\$7,522,194.03</i>
			<b>Total del Pasivo y Hacienda Pública/Patrimonio</b>	<b>\$11,057,502.25</b>	<b>\$8,422,600.57</b>

DLR



DIANA LAURA CORAZA CASTAÑEDA  
DIRECTORA GENERAL






YASMIN REBECA AGUILAR GARCIA  
COORDINADORA ADMINISTRATIVA




LILIA SÁNCHEZ VÁZQUEZ  
ANALISTA CONSULTIVO "A"

	<u>2019</u>	<u>2018</u>
<b>INGRESOS Y OTROS BENEFICIOS</b>		
<b>Ingresos de la Gestión:</b>		
Impuestos	\$0 00	\$0 00
Cuotas y Aportaciones de Seguridad Social	\$0 00	\$0 00
Contribuciones de Mejoras	\$0 00	\$0 00
Derechos	\$2,314,482.87	\$5,700,940.69
Productos de Tipo Corriente	\$43.13	\$35,093.41
Aprovechamientos de Tipo Corriente	\$0 00	\$0 00
Ingresos por Venta de Bienes y Servicios	\$0 00	\$0 00
Ingresos no Comprendidos en las Fracciones de la Ley de Ingresos Causados en Ejercicios Fiscales Anteriores Pendientes de Liquidación o Pago	\$0 00	\$0 00
<b>Participaciones, Aportaciones, Transferencias, Asignaciones, Subsidios y Otras Ayudas</b>		
Participaciones y Aportaciones		
Transferencias, Asignaciones, Subsidios y Otras Ayudas	\$10,320,132.00	\$25,804,653.57
<b>Otros Ingresos y Beneficios</b>		
Ingresos Financieros	\$0 00	\$0 00
Incremento por Variación de Inventarios	\$0 00	\$0 00
Disminución del Exceso de Estimaciones por Pérdida o Deterioro u Obsolescencia	\$0 00	\$0 00
Disminución del Exceso de Provisiones	\$0 00	\$0 00
Otros Ingresos y Beneficios Varios	\$0 00	\$0 00
<b>Total de Ingresos y Otros Beneficios</b>	<b>\$12,634,658.00</b>	<b>\$31,690,687.67</b>
<b>GASTOS Y OTRAS PÉRDIDAS</b>		
<b>Gastos de Funcionamiento</b>		
Servicios Personales	\$5,762,967.26	\$16,099,133.01
Materiales y Suministros	\$810,908.84	\$4,338,551.82
Servicios Generales	\$1,620,827.40	\$4,051,564.01
<b>Transferencias, Asignaciones, Subsidios y Otras Ayudas</b>		
Transferencias Internas y Asignaciones al Sector Público	\$0 00	\$0 00
Transferencias al Resto del Sector Público	\$0 00	\$0 00
Subsidios y Subvenciones	\$0 00	\$0 00
Ayudas Sociales	\$1,074,140.97	\$5,248,814.57
Pensiones y Jubilaciones	\$0 00	\$0 00
Transferencias a Fiduciaci3n, Mandatos y Contratos An3logos	\$0 00	\$0 00
Transferencias a la Seguridad Social	\$0 00	\$0 00
Dotativos	\$0 00	\$0 00
Transferencias al Exterior	\$0 00	\$0 00
<b>Participaciones y Aportaciones</b>		
Participaciones	\$0 00	\$0 00
Aportaciones	\$0 00	\$0 00
Convenios	\$0 00	\$0 00
<b>Intereses, Comisiones y Otros Gastos de la Deuda P3blica</b>		
Intereses de la Deuda P3blica	\$0 00	\$0 00
Comisiones de la Deuda P3blica	\$0 00	\$0.00
Gastos de la Deuda P3blica	\$0 00	\$0 00
Costo por Coberturas	\$0 00	\$0 00
Apoyos Financieros	\$0 00	\$0 00
<b>Otros Gastos y Pérdidas Extraordinarias</b>		
Estimaciones, Depreciaciones, Deterioros, Obsolescencia y Amortizaciones	\$90,175.90	\$540,500.54
Provisiones	\$0 00	\$0 00
Disminuci3n de Inventarios	\$0 00	\$0 00
Aumento por Insuficiencia de Estimaciones por Pérdida o Deterioro u Obsolescencia	\$0 00	\$0 00
Aumento por Insuficiencia de Provisiones	\$0 00	\$0 00
Otros Gastos	\$0 00	\$0 00
<b>Inversi3n P3blica</b>		
Inversi3n P3blica no Capitalizable	\$0 00	\$0 00
<b>Total de Gastos y Otras Pérdidas</b>	<b>\$9,379,020.47</b>	<b>\$30,278,653.95</b>
<b>Resultados del Ejercicio (Ahorro/Desahorro)</b>	<b>\$3,255,637.53</b>	<b>\$1,412,033.72</b>


  
  
 DIANA LAURA CORAZA CASTAÑEDA  
 DIRECTORA GENERAL


  
 YASMIN REBECA AGUILAR GARCIA  
 COORDINADORA ADMINISTRATIVA


  
 LILIA SÁNCHEZ VÁZQUEZ  
 ANALISTA CONSULTIVO "A"



Concepto	Hacienda Pública / Patrimonio Contribuido	Hacienda Pública / Patrimonio Generado de Ejercicios Anteriores	Hacienda Pública / Patrimonio Generado del Ejercicio	Exceso o Insuficiencia en la Actualización de la Hacienda Pública / Patrimonio	Total
<b>Hacienda Pública / Patrimonio Contribuido Neto de 2018</b>	\$3,765,001.75	\$0.00	\$0.00	\$0.00	\$3,765,001.75
Aportaciones	0.00	0.00	0.00	0.00	\$0.00
Donaciones de Capital	0.00	0.00	0.00	0.00	\$0.00
Actualización de la Hacienda Pública/Patrimonio	\$3,765,001.75	0.00	0.00	0.00	\$3,765,001.75
<b>Hacienda Pública / Patrimonio Generado Neto de 2018</b>	0.00	\$2,345,158.56	\$1,412,033.72	0.00	\$3,757,192.28
Resultados del Ejercicio (Ahorro/Desahorro)	0.00	0.00	\$1,412,033.72	0.00	\$1,412,033.72
Resultados de Ejercicios Anteriores	0.00	\$2,345,158.56	0.00	0.00	\$2,345,158.56
Revalúos	0.00	0.00	0.00	0.00	\$0.00
Reservas	0.00	0.00	0.00	0.00	\$0.00
Rectificaciones de Resultados de Ejercicios Anteriores	0.00	0.00	0.00	0.00	\$0.00
<b>Exceso o Insuficiencia en la Actualización de la Hacienda Pública / Patrimonio Neto de 2018</b>	\$0.00	\$0.00	\$0.00	\$0.00	\$0.00
Resultado por Posición Monetaria	0.00	0.00	0.00	0.00	\$0.00
Resultado por Tenencia de Activos no Monetarios	0.00	0.00	0.00	0.00	\$0.00
<b>Hacienda Pública / Patrimonio Neto Final de 2018</b>	\$3,765,001.75	\$2,345,158.56	\$1,412,033.72	\$0.00	\$7,522,194.03
<b>Cambios en la Hacienda Pública / Patrimonio Contribuido Neto de 2019</b>	\$0.00	\$0.00	\$0.00	\$0.00	\$0.00
Aportaciones	0.00	0.00	0.00	0.00	\$0.00
Donaciones de Capital	0.00	0.00	0.00	0.00	\$0.00
Actualización de la Hacienda Pública/Patrimonio	0.00	0.00	0.00	0.00	\$0.00
<b>Variaciones de la Hacienda Pública / Patrimonio Generado Neto de 2019</b>	\$0.00	\$1,412,033.72	\$4,667,671.25	\$0.00	\$6,079,704.97
Resultados del Ejercicio (Ahorro/Desahorro)	0.00	0.00	\$3,255,637.53	0.00	\$3,255,637.53
Resultados de Ejercicios Anteriores	0.00	\$1,412,033.72	\$1,412,033.72	0.00	\$2,824,067.44
Revalúos	0.00	0.00	0.00	0.00	\$0.00
Reservas	0.00	0.00	0.00	0.00	\$0.00
Rectificaciones de Resultados de Ejercicios Anteriores	0.00	0.00	0.00	0.00	\$0.00
<b>Cambios en el Exceso o Insuficiencia en la Actualización de la Hacienda Pública / Patrimonio Neto de 2019</b>	\$0.00	\$0.00	\$0.00	\$0.00	\$0.00
Resultado por Posición Monetaria	0.00	0.00	0.00	0.00	\$0.00
Resultado por Tenencia de Activos no Monetarios	0.00	0.00	0.00	0.00	\$0.00
<b>Hacienda Pública / Patrimonio Neto Final de 2019</b>	\$3,765,001.75	\$3,757,192.28	\$3,255,637.53	\$0.00	\$10,777,831.56

  
DIANA LAURA CORAZA CASTAÑEDA  
DIRECTORA GENERAL

  
YASMIN REBECA AGUILAR GARCIA  
COORDINADORA ADMINISTRATIVA

  
LILIA SÁNCHEZ VÁZQUEZ  
ANALISTA CONSULTIVO "A"

Del 01 de enero Al 31 de mayo de 2019

	Origen	Aplicación
<b>ACTIVO</b>	\$0.00	\$2,634,901.68
<i>Activo Circulante</i>	\$5.24	\$2,725,082.82
Efectivo y Equivalentes	\$0.00	\$2,725,082.82
Derechos a Recibir Efectivo o Equivalentes	\$5.24	\$0.00
Derechos a Recibir Bienes o Servicios	\$0.00	\$0.00
Inventarios	\$0.00	\$0.00
Almacenes	\$0.00	\$0.00
Estimación por Pérdida o Deterioro de Activos Circulantes	\$0.00	\$0.00
Otros Activos Circulantes	\$0.00	\$0.00
<i>Activo No Circulante</i>	\$90,175.90	\$0.00
Inversiones Financieras a Largo Plazo	\$0.00	\$0.00
Derechos a Recibir Efectivo o Equivalentes a Largo Plazo	\$0.00	\$0.00
Bienes Inmuebles, Infraestructura y Construcciones en Proceso	\$0.00	\$0.00
Bienes Muebles	\$0.00	\$0.00
Activos Intangibles	\$0.00	\$0.00
Depreciación, Deterioro y Amortización Acumulada de Bienes	\$90,175.90	\$0.00
Activos Diferidos	\$0.00	\$0.00
Estimación por Pérdida o Deterioro de Activos no Circulantes	\$0.00	\$0.00
Otros Activos no Circulantes	\$0.00	\$0.00
<b>PASIVO</b>	\$0.00	\$620,735.85
<i>Pasivo Circulante</i>	\$0.00	\$620,735.85
Cuentas por Pagar a Corto Plazo	\$0.00	\$620,735.85
Documentos por Pagar a Corto Plazo	\$0.00	\$0.00
Porción a Corto Plazo de la Deuda Pública a Largo Plazo	\$0.00	\$0.00
Títulos y Valores a Corto Plazo	\$0.00	\$0.00
Pasivos Diferidos a Corto Plazo	\$0.00	\$0.00
Fondos y Bienes de Terceros en Garantía y/o Administración a Corto Plazo	\$0.00	\$0.00
Provisiones a Corto Plazo	\$0.00	\$0.00
Otros Pasivos a Corto Plazo	\$0.00	\$0.00
<i>Pasivo No Circulante</i>	\$0.00	\$0.00
Cuentas por Pagar a Largo Plazo	\$0.00	\$0.00
Documentos por Pagar a Largo Plazo	\$0.00	\$0.00
Deuda Pública a Largo Plazo	\$0.00	\$0.00
Pasivos Diferidos a Largo Plazo	\$0.00	\$0.00
Fondos y Bienes de Terceros en Garantía y/o en Administración a Largo Plazo	\$0.00	\$0.00
Provisiones a Largo Plazo	\$0.00	\$0.00
<b>HACIENDA PUBLICA/PATRIMONIO</b>	\$3,255,637.53	\$0.00
<i>Hacienda Pública/Patrimonio Contribuido</i>	\$0.00	\$0.00
Aportaciones	\$0.00	\$0.00
Donaciones de Capital	\$0.00	\$0.00
Actualización de la Hacienda Pública/Patrimonio	\$0.00	\$0.00
<i>Hacienda Pública/Patrimonio Generado</i>	\$3,255,637.53	\$0.00
Resultados del Ejercicio (Ahorro/ Desahorro)	\$1,843,603.81	\$0.00
Resultados de Ejercicios Anteriores	\$1,412,033.72	\$0.00
Revalúos	\$0.00	\$0.00
Reservas	\$0.00	\$0.00
Rectificaciones de Resultados de Ejercicios Anteriores	\$0.00	\$0.00
<i>Exceso o Insuficiencia en la Actualización de la Hacienda Pública/Patrimonio</i>	\$0.00	\$0.00
Resultado por Posición Monetaria	\$0.00	\$0.00
Resultado por Tenencia de Activos no Monetarios	\$0.00	\$0.00

DLA



DIANA LAURA CORAZA CASTAÑEDA  
DIRECTORA GENERAL



YASMIN REBECA AGUILAR GARCIA  
COORDINADORA ADMINISTRATIVA



LILIA SÁNCHEZ VÁZQUEZ  
ANALISTA CONSULTIVO "A"



Concepto	2019	2018
<b>Flujos de Efectivo de las Actividades de Operación</b>		
<b>Origen</b>	<b>\$12,634,658.00</b>	<b>\$31,690,687.67</b>
Impuestos	\$0.00	\$0.00
Cuotas y Aportaciones de Seguridad Social	\$0.00	\$0.00
Contribuciones de mejoras	\$0.00	\$0.00
Derechos	\$2,314,482.87	\$5,760,940.69
Productos de Tipo Corriente	\$43.13	\$35,093.41
Aprovechamientos de Tipo Corriente	\$0.00	\$0.00
Ingresos por Venta de Bienes y Servicios	\$0.00	\$0.00
Ingresos no Comprendidos en las Fracciones de la Ley de Ingresos Causados en Ejercicios Fiscales Anteriores Pendientes de Liquidación o Pago	\$0.00	\$0.00
Participaciones y Aportaciones	\$0.00	\$0.00
Transferencias, Asignaciones y Subsidios y Otras Ayudas	\$10,320,132.00	\$25,994,653.57
Otros Origenes de Operación	\$0.00	\$0.00
<b>Aplicación</b>	<b>\$9,010,098.57</b>	<b>\$28,838,586.80</b>
Servicios Personales	\$5,528,841.95	\$15,310,026.17
Matenales y Suministros	\$810,908.84	\$4,338,551.82
Servicios Generales	\$1,596,206.81	\$3,941,194.24
Transferencias Internas y Asignaciones al Sector Público	\$0.00	\$0.00
Transferencias al resto del Sector Público	\$0.00	\$0.00
Subsidios y Subvenciones	\$0.00	\$0.00
Ayudas Sociales	\$1,074,140.97	\$5,248,814.57
Pensiones y Jubilaciones	\$0.00	\$0.00
Transferencias a Fideicomisos, Mandatos y Contratos Análogos	\$0.00	\$0.00
Transferencias a la Seguridad Social	\$0.00	\$0.00
Donativos	\$0.00	\$0.00
Transferencias al Exterior	\$0.00	\$0.00
Participaciones	\$0.00	\$0.00
Aportaciones	\$0.00	\$0.00
Convenios	\$0.00	\$0.00
Otras Aplicaciones de Operación	\$0.00	\$0.00
<b>Flujos Netos de Efectivo por Actividades de Operación</b>	<b>\$3,624,559.43</b>	<b>\$2,852,100.87</b>
<b>Flujos de Efectivo de las Actividades de Inversión</b>		
<b>Origen</b>	<b>\$0.00</b>	<b>\$0.00</b>
Bienes Inmuebles, Infraestructura y Construcciones en Proceso	\$0.00	\$0.00
Bienes Muebles	\$0.00	\$0.00
Otros Origenes de Inversión	\$0.00	\$0.00
<b>Aplicación</b>	<b>\$0.00</b>	<b>\$81,596.72</b>
Bienes Inmuebles, Infraestructura y Construcciones en Proceso	\$0.00	\$0.00
Bienes Muebles	\$0.00	\$81,596.72
Otras Aplicaciones de Inversión	\$0.00	\$0.00
<b>Flujos Netos de Efectivo por Actividades de Inversión</b>	<b>\$0.00</b>	<b>-\$81,596.72</b>
<b>Flujo de Efectivo de las Actividades de Financiamiento</b>		
<b>Origen</b>	<b>\$929.93</b>	<b>\$1,504.42</b>
Endeudamiento Neto	\$0.00	\$0.00
Interno	\$0.00	\$0.00
Externo	\$0.00	\$0.00
Otros Origenes de Financiamiento	\$929.93	\$1,504.42
<b>Aplicación</b>	<b>\$900,406.54</b>	<b>\$733,129.54</b>
Servicios de la Deuda	\$0.00	\$0.00
Interno	\$0.00	\$0.00
Externo	\$0.00	\$0.00
Otras Aplicaciones de Financiamiento	\$900,406.54	\$733,129.54
<b>Flujos netos de Efectivo por Actividades de Financiamiento</b>	<b>-\$899,476.61</b>	<b>-\$731,625.12</b>
<b>Incremento/Disminución Neta en el Efectivo y Equivalentes al Efectivo</b>	<b>\$2,725,082.82</b>	<b>\$2,038,879.03</b>
<b>Efectivo y Equivalentes al Efectivo al Inicio del Ejercicio</b>	<b>\$3,154,641.40</b>	<b>\$1,115,762.37</b>
<b>Efectivo y Equivalentes al Efectivo al Final del Ejercicio</b>	<b>\$5,879,724.22</b>	<b>\$3,154,641.40</b>

DIANA LAURA CORAZA CASTAÑEDA  
DIRECTORA GENERAL


YASMIN REBECA AGUILAR GARCIA  
COORDINADORA ADMINISTRATIVA

LILIA SÁNCHEZ VÁZQUEZ  
ANALISTA CONSULTIVO "A"


Concepto	Saldo Inicial 1	Cargos del Periodo 2	Abonos del Periodo 3	Saldo Final 4 (1+2-3)	Variación del Periodo (4-1)
<b>ACTIVO</b>	<b>\$8,422,600.57</b>	<b>\$25,321,685.92</b>	<b>\$22,686,784.24</b>	<b>\$11,057,502.25</b>	<b>\$2,634,901.68</b>
<i>Activo Circulante</i>	<b>\$3,155,571.33</b>	<b>\$25,321,685.92</b>	<b>\$22,596,608.34</b>	<b>\$5,880,648.91</b>	<b>\$2,725,077.58</b>
Efectivo y Equivalentes	\$3,154,641.40	\$12,677,992.70	\$9,952,909.88	\$5,879,724.22	\$2,725,082.82
Derechos a Recibir Efectivo o Equivalentes	\$929.93	\$12,643,693.22	\$12,643,098.46	\$924.69	-\$5.24
Derechos a Recibir Bienes o Servicios	\$0.00	\$0.00	\$0.00	\$0.00	\$0.00
Inventarios	\$0.00	\$0.00	\$0.00	\$0.00	\$0.00
Almacenes	\$0.00	\$0.00	\$0.00	\$0.00	\$0.00
Estimación por Pérdida o Deterioro de Activos Circulantes	\$0.00	\$0.00	\$0.00	\$0.00	\$0.00
Otros Activos Circulantes	\$0.00	\$0.00	\$0.00	\$0.00	\$0.00
<i>Activo No Circulante</i>	<b>\$5,267,029.24</b>	<b>\$0.00</b>	<b>\$90,175.90</b>	<b>\$5,176,853.34</b>	<b>-\$90,175.90</b>
Inversiones Financieras a Largo Plazo	\$0.00	\$0.00	\$0.00	\$0.00	\$0.00
Derechos a Recibir Efectivo o Equivalentes a Largo Plazo	\$0.00	\$0.00	\$0.00	\$0.00	\$0.00
Bienes Inmuebles, Infraestructura y Construcciones en Proceso	\$0.00	\$0.00	\$0.00	\$0.00	\$0.00
Bienes Muebles	\$7,598,865.95	\$0.00	\$0.00	\$7,598,865.95	\$0.00
Activos Intangibles	\$0.00	\$0.00	\$0.00	\$0.00	\$0.00
Depreciación, Deterioro y Amortización Acumulada de Bienes	-\$2,331,836.71	\$0.00	\$90,175.90	-\$2,422,012.61	-\$90,175.90
Activos Diferidos	\$0.00	\$0.00	\$0.00	\$0.00	\$0.00
Estimación por Pérdida o Deterioro de Activos no Circulantes	\$0.00	\$0.00	\$0.00	\$0.00	\$0.00
Otros Activos no Circulantes	\$0.00	\$0.00	\$0.00	\$0.00	\$0.00



DIANA LAURA CORAZA CASTAÑEDA  
DIRECTORA GENERAL



YASMIN REBECA AGUILAR GARCIA  
COORDINADORA ADMINISTRATIVA



LILIA SÁNCHEZ VÁZQUEZ  
ANALISTA CONSULTIVO "A"



Denominación de las Deudas	Moneda de Contratación	Institución o País Acreedor	Saldo Inicial del Periodo	Saldo Final del Periodo
<b>DEUDA PÚBLICA</b>				
<b>Corto Plazo</b>				
<b>Deuda Interna</b>				
Instituciones de Crédito	0.00	0.00	0.00	0.00
Títulos y Valores	0.00	0.00	0.00	0.00
Arrendamientos Financieros	0.00	0.00	0.00	0.00
<b>Deuda Externa</b>				
Organismos Financieros Internacionales	0.00	0.00	0.00	0.00
Deuda Bilateral	0.00	0.00	0.00	0.00
Títulos y Valores	0.00	0.00	0.00	0.00
Arrendamientos Financieros	0.00	0.00	0.00	0.00
<b>Subtotal Corto Plazo</b>				
<b>Largo Plazo</b>				
<b>Deuda Interna</b>				
Instituciones de Crédito	0.00	0.00	0.00	0.00
Títulos y Valores	0.00	0.00	0.00	0.00
Arrendamientos Financieros	0.00	0.00	0.00	0.00
<b>Deuda Externa</b>				
Organismos Financieros Internacionales	0.00	0.00	0.00	0.00
Deuda Bilateral	0.00	0.00	0.00	0.00
Títulos y Valores	0.00	0.00	0.00	0.00
Arrendamientos Financieros	0.00	0.00	0.00	0.00
<b>Subtotal Largo Plazo</b>				
Otros Pasivos			\$ 900,406.54	\$ 279,670.69
<b>Total Deuda y Otros Pasivos</b>			<b>\$ 900,406.54</b>	<b>\$ 279,670.69</b>

DL



DIANA LAURA CORAZA CASTAÑEDA  
DIRECTORA GENERAL



YASMIN REBECA ÁGUILAR GARCÍA  
COORDINADORA ADMINISTRATIVA



LILIA SÁNCHEZ VÁZQUEZ  
ANALISTA CONSULTIVO "A"



Rubro de Ingresos	Ingreso					Diferencia
	Estimado	Ampliaciones y Reducciones	Modificado	Devengado	Recaudado	
	-1	-2	(3= 1 + 2)	-4	-5	
Impuestos						
Cuotas y Aportaciones de Seguridad Social	\$0.00	\$0.00	\$0.00	\$0.00	\$0.00	\$0.00
Contribuciones de Mejoras	\$0.00	\$0.00	\$0.00	\$0.00	\$0.00	\$0.00
Derechos	\$6,106,413.00	\$0.00	\$6,106,413.00	\$2,314,482.87	\$2,314,482.87	-\$3,791,930.13
Productos						
Corriente	\$100.00	\$0.00	\$100.00	\$43.13	\$43.13	-\$56.87
Capital	\$0.00	\$0.00	\$0.00	\$0.00	\$0.00	\$0.00
Aprovechamientos						
Corriente	\$0.00	\$0.00	\$0.00	\$0.00	\$0.00	\$0.00
Capital	\$0.00	\$0.00	\$0.00	\$0.00	\$0.00	\$0.00
Ingresos por Ventas de Bienes y Servicios	\$0.00	\$0.00	\$0.00	\$0.00	\$0.00	\$0.00
Participaciones y Aportaciones	\$0.00	\$0.00	\$0.00	\$0.00	\$0.00	\$0.00
Transferencias, Asignaciones, Subsidios y Otras Ayudas	\$24,794,653.00	\$0.00	\$24,794,653.00	\$10,320,132.00	\$10,320,132.00	-\$14,474,521.00
Ingresos Derivados de Financiamientos	\$0.00	\$0.00	\$0.00	\$0.00	\$0.00	\$0.00
<b>Total</b>	<b>\$30,901,166.00</b>	<b>\$0.00</b>	<b>\$30,901,166.00</b>	<b>\$12,634,658.00</b>	<b>\$12,634,658.00</b>	<b>-\$18,266,508.00</b>

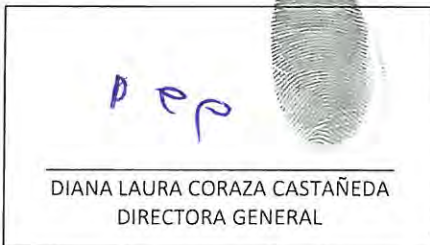
Ingresos excedentes

-\$18,266,508.00

Estado Analítico de Ingresos Por Fuente de Financiamiento	Ingreso					Diferencia
	Estimado	Ampliaciones y Reducciones	Modificado	Devengado	Recaudado	
	-1	-2	(3= 1 + 2)	-4	-5	
Ingresos del Gobierno						
Impuestos	\$0.00	\$0.00	\$0.00	\$0.00	\$0.00	\$0.00
Contribuciones de Mejoras	\$0.00	\$0.00	\$0.00	\$0.00	\$0.00	\$0.00
Derechos	\$6,106,413.00	\$0.00	\$6,106,413.00	\$2,314,482.87	\$2,314,482.87	-\$3,791,930.13
Productos						
Corriente	\$100.00	\$0.00	\$100.00	\$43.13	\$43.13	-\$56.87
Capital	\$0.00	\$0.00	\$0.00	\$0.00	\$0.00	\$0.00
Aprovechamientos						
Corriente	\$0.00	\$0.00	\$0.00	\$0.00	\$0.00	\$0.00
Capital	\$0.00	\$0.00	\$0.00	\$0.00	\$0.00	\$0.00
Participaciones y Aportaciones						
Transferencias, Asignaciones, Subsidios y Otras Ayudas	\$24,794,653.00	\$0.00	\$24,794,653.00	\$10,320,132.00	\$10,320,132.00	-\$14,474,521.00
Ingresos de Organismos y Empresas						
Cuotas y Aportaciones de Seguridad Social	\$0.00	\$0.00	\$0.00	\$0.00	\$0.00	\$0.00
Ingresos por Ventas de Bienes y Servicios	\$0.00	\$0.00	\$0.00	\$0.00	\$0.00	\$0.00
Transferencias, Asignaciones, Subsidios y Otras Ayudas	\$0.00	\$0.00	\$0.00	\$0.00	\$0.00	\$0.00
Ingresos derivados de financiamiento						
Ingresos Derivados de Financiamientos	\$0.00	\$0.00	\$0.00	\$0.00	\$0.00	\$0.00
<b>Total</b>	<b>\$30,901,166.00</b>	<b>\$0.00</b>	<b>\$30,901,166.00</b>	<b>\$12,634,658.00</b>	<b>\$12,634,658.00</b>	<b>-\$18,266,508.00</b>

Ingresos excedentes

-\$18,266,508.00



DIANA LAURA CORAZA CASTAÑEDA  
DIRECTORA GENERAL



YASMIN REBECA AGUILAR GARCIA  
COORDINADORA-ADMINISTRATIVA



LILIA SÁNCHEZ VÁZQUEZ  
ANALISTA CONSULTIVO "A"

Concepto	Egresos					Subejercicio
	Aprobado	Ampliaciones y (Reducciones)	Modificado	Devengado	Pagado	
	1	2	3 = (1 + 2)	4	5	
<b>Servicios Personales</b>	\$17,553,064.04	-\$95,586.22	\$17,457,477.82	\$5,782,967.36	\$5,528,841.95	\$11,674,510.46
Remuneraciones al Personal de Caracter Permanente	\$14,365,357.05	-\$439,425.95	\$13,925,931.05	\$4,625,679.24	\$4,465,532.80	\$9,321,252.91
Remuneraciones al Personal de Caracter Transitorio	\$0.00	\$0.00	\$0.00	\$0.00	\$0.00	\$0.00
Remuneraciones Adicionales y Especiales	\$1,753,045.40	\$199,733.46	\$1,952,778.86	\$162,531.59	\$162,531.59	\$1,097,947.27
Seguridad Social	\$1,414,051.34	\$168,752.37	\$1,602,814.01	\$927,403.73	\$837,454.66	\$675,410.28
Otras Prestaciones Sociales y Economicas	\$0.00	\$67,353.20	\$67,353.20	\$67,353.00	\$67,353.00	\$0.00
Previsiones	\$0.00	\$0.00	\$0.00	\$0.00	\$0.00	\$0.00
Pago de Estimulos a Servidores Publicos	\$0.00	\$0.00	\$0.00	\$0.00	\$0.00	\$0.00
<b>Materiales y Suministros</b>	\$4,175,717.00	\$1,120,489.69	\$5,296,206.69	\$810,908.64	\$810,908.84	\$4,485,297.85
Materiales de Administracion, Emisión de Documentos y Artículos Oficiales	\$547,917.00	\$109,691.68	\$657,608.68	\$88,554.86	\$88,554.86	\$599,053.82
Alimentos y Utensilios	\$120,700.00	\$25,403.77	\$146,103.77	\$19,484.00	\$19,484.00	\$129,619.71
Materias Primas y Materiales de Producción y Comercialización	\$0.00	\$0.00	\$0.00	\$0.00	\$0.00	\$0.00
Materiales y Artículos de Construcción y de Reparación	\$1,600,000.00	\$818,205.19	\$2,418,205.19	\$325,238.23	\$325,238.23	\$2,092,966.96
Productos Químicos, Farmacéuticos y de Laboratorio	\$907,100.00	\$20,912.49	\$928,012.49	\$282,196.56	\$282,196.56	\$645,815.93
Combustibles, Lubricantes y Aditivos	\$370,000.00	\$135,641.26	\$505,641.26	\$68,081.61	\$68,081.61	\$437,559.45
Vestuario, Blancos, Prendas de Protección y Artículos Deportivos	\$320,000.00	\$8,840.00	\$328,840.00	\$21,274.40	\$21,274.40	\$307,565.60
Materiales y Suministros Para Seguridad	\$0.00	\$0.00	\$0.00	\$0.00	\$0.00	\$0.00
Herramientas, Refacciones y Accesorios Menores	\$310,000.00	\$795.50	\$310,795.50	\$9,099.12	\$9,099.12	\$301,695.39
<b>Servicios Generales</b>	\$4,492,004.96	\$776,816.78	\$5,268,821.74	\$1,620,827.40	\$1,596,206.81	\$3,647,994.34
Servicios Básicos	\$1,267,943.00	\$20,477.58	\$1,288,420.58	\$359,090.58	\$359,090.58	\$1,038,333.00
Servicios de Arrendamiento	\$374,400.00	\$58,994.44	\$433,394.44	\$50,917.84	\$50,917.84	\$383,000.60
Servicios Profesionales, Científicos, Técnicos y Otros Servicios	\$168,000.00	\$28,720.40	\$196,720.40	\$259,431.56	\$259,431.56	\$715,288.84
Servicios Financieros, Bancarios y Comerciales	\$219,000.00	\$78,234.95	\$297,234.95	\$93,418.62	\$93,418.62	\$247,818.33
Servicios de Instalación, Reparación, Mantenimiento y Conservación	\$939,520.00	-\$290,631.19	\$648,888.81	\$60,984.69	\$60,984.69	\$588,004.12
Servicios de Comunicación Social y Publicidad	\$50,000.00	\$32,087.80	\$82,087.80	\$0.00	\$0.00	\$82,087.80
Servicios de Traslado y Viáticos	\$15,000.00	\$26,574.35	\$41,574.35	\$1,847.38	\$1,847.38	\$59,728.99
Servicios Oficiales	\$17,800.00	\$37,561.45	\$55,361.45	\$9,512.00	\$9,512.00	\$45,849.45
Otros Servicios Generales	\$173,981.96	\$778,796.70	\$1,252,778.66	\$785,280.35	\$700,689.76	\$467,488.31
<b>Transferencias, Asignaciones, Subsidios y Otras Ayudas</b>	\$4,660,380.00	\$492,410.44	\$5,152,790.44	\$1,074,140.97	\$1,074,140.97	\$4,098,649.47
Transferencias Internas y Asignaciones al Sector Público	\$0.00	\$0.00	\$0.00	\$0.00	\$0.00	\$0.00
Transferencias al Resto del Sector Público	\$0.00	\$0.00	\$0.00	\$0.00	\$0.00	\$0.00
Subsidios y Subvenciones	\$0.00	\$0.00	\$0.00	\$0.00	\$0.00	\$0.00
Ayudas Sociales	\$4,660,380.00	\$492,410.44	\$5,152,790.44	\$1,074,140.97	\$1,074,140.97	\$4,098,649.47
Pensiones y Jubilaciones	\$0.00	\$0.00	\$0.00	\$0.00	\$0.00	\$0.00
Transferencias a Fideicomisos Mandatos y Otros Análogos	\$0.00	\$0.00	\$0.00	\$0.00	\$0.00	\$0.00
Transferencias a la Seguridad Social	\$0.00	\$0.00	\$0.00	\$0.00	\$0.00	\$0.00
Donativos	\$0.00	\$0.00	\$0.00	\$0.00	\$0.00	\$0.00
Transferencias al Exterior	\$0.00	\$0.00	\$0.00	\$0.00	\$0.00	\$0.00
<b>Bienes Muebles, Inmuebles e Intangibles</b>	\$0.00	\$0.00	\$0.00	\$0.00	\$0.00	\$0.00
Mobiliario y Equipo de Administración	\$0.00	\$0.00	\$0.00	\$0.00	\$0.00	\$0.00
Mobiliario y Equipo Educativo y Recreativo	\$0.00	\$0.00	\$0.00	\$0.00	\$0.00	\$0.00
Equipo e Instrumental Médico y de Laboratorio	\$0.00	\$0.00	\$0.00	\$0.00	\$0.00	\$0.00
Vehículos y Equipo de Transporte	\$0.00	\$0.00	\$0.00	\$0.00	\$0.00	\$0.00
Equipo de Defensa y Seguridad	\$0.00	\$0.00	\$0.00	\$0.00	\$0.00	\$0.00
Maquinaria, Otros Equipos y Herramientas	\$0.00	\$0.00	\$0.00	\$0.00	\$0.00	\$0.00
Activos Biológicos	\$0.00	\$0.00	\$0.00	\$0.00	\$0.00	\$0.00
Bienes Inmuebles	\$0.00	\$0.00	\$0.00	\$0.00	\$0.00	\$0.00
Activos Intangibles	\$0.00	\$0.00	\$0.00	\$0.00	\$0.00	\$0.00
<b>Inversión Pública</b>	\$0.00	\$0.00	\$0.00	\$0.00	\$0.00	\$0.00
Obra Pública en Bienes de Dominio Público	\$0.00	\$0.00	\$0.00	\$0.00	\$0.00	\$0.00
Obra Pública en Bienes Propios	\$0.00	\$0.00	\$0.00	\$0.00	\$0.00	\$0.00
Proyectos Productivos y Acciones de Fomento	\$0.00	\$0.00	\$0.00	\$0.00	\$0.00	\$0.00
<b>Inversiones Financieras y Otras Provisiones</b>	\$0.00	\$0.00	\$0.00	\$0.00	\$0.00	\$0.00
Inversiones Para el Fomento de Actividades Productivas	\$0.00	\$0.00	\$0.00	\$0.00	\$0.00	\$0.00
Acciones y Participaciones de Capital	\$0.00	\$0.00	\$0.00	\$0.00	\$0.00	\$0.00
Compra de Títulos y Valores	\$0.00	\$0.00	\$0.00	\$0.00	\$0.00	\$0.00
Concesión de Préstamos	\$0.00	\$0.00	\$0.00	\$0.00	\$0.00	\$0.00
Inversiones en Fideicomisos, Mandatos y Otros Análogos	\$0.00	\$0.00	\$0.00	\$0.00	\$0.00	\$0.00
Otras Inversiones Financieras	\$0.00	\$0.00	\$0.00	\$0.00	\$0.00	\$0.00
Provisiones para Contingencias y Otras Erogaciones Especiales	\$0.00	\$0.00	\$0.00	\$0.00	\$0.00	\$0.00
<b>Participaciones y Aportaciones</b>	\$0.00	\$0.00	\$0.00	\$0.00	\$0.00	\$0.00
Participaciones	\$0.00	\$0.00	\$0.00	\$0.00	\$0.00	\$0.00
Aportaciones	\$0.00	\$0.00	\$0.00	\$0.00	\$0.00	\$0.00
Convenios	\$0.00	\$0.00	\$0.00	\$0.00	\$0.00	\$0.00
<b>Deuda Pública</b>	\$0.00	\$0.00	\$0.00	\$0.00	\$0.00	\$0.00
Amortización de la Deuda Pública	\$0.00	\$0.00	\$0.00	\$0.00	\$0.00	\$0.00
Intereses de la Deuda Pública	\$0.00	\$0.00	\$0.00	\$0.00	\$0.00	\$0.00
Comisiones de la Deuda Pública	\$0.00	\$0.00	\$0.00	\$0.00	\$0.00	\$0.00
Gastos de la Deuda Pública	\$0.00	\$0.00	\$0.00	\$0.00	\$0.00	\$0.00
Costo por Coberturas	\$0.00	\$0.00	\$0.00	\$0.00	\$0.00	\$0.00
Apoyos Financieros	\$0.00	\$0.00	\$0.00	\$0.00	\$0.00	\$0.00
Adeudos de Ejercicios Fiscales Anteriores (Adefas)	\$0.00	\$0.00	\$0.00	\$0.00	\$0.00	\$0.00
<b>Total del Gasto</b>	\$30,901,166.00	\$2,294,130.69	\$33,195,296.69	\$9,288,844.57	\$9,010,098.57	\$23,908,452.12

DIANA LAURA CORAZA CASTAÑEDA  
 DIRECTORA GENERAL

YASMIN REBECA AGUILAR GARCÍA  
 COORDINADORA ADMINISTRATIVA


LILIA SANCHEZ MARQUEZ  
 ANALISTA CONSULTIVO "A"




Concepto	Egresos					Subejercicio 6 = ( 3 - 4 )
	Aprobado	Ampliaciones/ (Reducciones)	Modificado	Devengado	Pagado	
	1	2	3 = ( 1 + 2 )	4	5	
Gasto Corriente	\$30,901,166.00	\$2,294,130.69	\$33,195,296.69	\$9,288,844.57	\$9,010,098.57	\$23,906,452.12
Gasto de Capital	\$0.00	\$0.00	\$0.00	\$0.00	\$0.00	\$0.00
Amortización de la Deuda y Disminución de Pasivos	\$0.00	\$0.00	\$0.00	\$0.00	\$0.00	\$0.00
Pensiones y Jubilaciones	\$0.00	\$0.00	\$0.00	\$0.00	\$0.00	\$0.00
Participaciones	\$0.00	\$0.00	\$0.00	\$0.00	\$0.00	\$0.00
<b>Total del Gasto</b>	<b>\$30,901,166.00</b>	<b>\$2,294,130.69</b>	<b>\$33,195,296.69</b>	<b>\$9,288,844.57</b>	<b>\$9,010,098.57</b>	<b>\$23,906,452.12</b>



DIANA LAURA CORAZA CASTAÑEDA  
DIRECTORA GENERAL




YASMIN REBECA AGUILAR GARCIA  
COORDINADORA ADMINISTRATIVA



LILIA SÁNCHEZ VÁZQUEZ  
ANALISTA CONSULTIVO "A"

Concepto	Egresos					Subejercicio 6 = ( 3 - 4 )
	Aprobado	Ampliaciones/ (Reducciones)	Modificado	Devengado	Pagado	
	1	2	3 = (1 + 2)	4	5	
Instituto Municipal del Deporte de Puebla	\$30,901,166.00	\$2,294,130.69	\$33,195,296.69	\$9,288,844.57	\$9,010,098.57	\$23,906,452.12
<b>Total del Gasto</b>	<b>\$30,901,166.00</b>	<b>\$2,294,130.69</b>	<b>\$33,195,296.69</b>	<b>\$9,288,844.57</b>	<b>\$9,010,098.57</b>	<b>\$23,906,452.12</b>

*DLCA*



DIANA LAURA CORAZA CASTAÑEDA  
DIRECTORA GENERAL

*[Handwritten Signature]*

YASMIN REBECA AGUILAR GARCIA  
COORDINADORA ADMINISTRATIVA

*[Handwritten Signature]*


LILIA SÁNCHEZ VÁZQUEZ  
ANALISTA CONSULTIVO "A"



Concepto	Egresos					Subejercicio 6 = ( 3 - 4 )
	Aprobado	Ampliaciones/ (Reducciones)	Modificado	Devengado	Pagado	
	1	2	3 = ( 1 + 2 )	4	5	
<b>Gobierno</b>						
Legislación	\$0.00	\$0.00	\$0.00	\$0.00	\$0.00	\$0.00
Justicia	\$0.00	\$0.00	\$0.00	\$0.00	\$0.00	\$0.00
Coordinación de la Política de Gobierno	\$0.00	\$0.00	\$0.00	\$0.00	\$0.00	\$0.00
Relaciones Exteriores	\$0.00	\$0.00	\$0.00	\$0.00	\$0.00	\$0.00
Asuntos Financieros y Hacendarios	\$0.00	\$0.00	\$0.00	\$0.00	\$0.00	\$0.00
Seguridad Nacional	\$0.00	\$0.00	\$0.00	\$0.00	\$0.00	\$0.00
Asuntos de Orden Público y de Seguridad Interior	\$0.00	\$0.00	\$0.00	\$0.00	\$0.00	\$0.00
Otros Servicios Generales	\$0.00	\$0.00	\$0.00	\$0.00	\$0.00	\$0.00
<b>Desarrollo Social</b>						
Protección Ambiental	\$0.00	\$0.00	\$0.00	\$0.00	\$0.00	\$0.00
Vivienda y Servicios a la Comunidad	\$0.00	\$0.00	\$0.00	\$0.00	\$0.00	\$0.00
Salud	\$0.00	\$0.00	\$0.00	\$0.00	\$0.00	\$0.00
Recreación, Cultura y Otras Manifestaciones Sociales	\$30,901,166.00	\$2,294,130.69	\$33,195,296.69	\$9,288,844.57	\$9,010,098.57	\$23,906,452.12
Educación	\$0.00	\$0.00	\$0.00	\$0.00	\$0.00	\$0.00
Protección Social	\$0.00	\$0.00	\$0.00	\$0.00	\$0.00	\$0.00
Otros Asuntos Sociales	\$0.00	\$0.00	\$0.00	\$0.00	\$0.00	\$0.00
<b>Desarrollo Económico</b>						
Asuntos Económicos, Comerciales y Laborales en General	\$0.00	\$0.00	\$0.00	\$0.00	\$0.00	\$0.00
Agropecuaria, Silvicultura Pesca y Caza	\$0.00	\$0.00	\$0.00	\$0.00	\$0.00	\$0.00
Combustibles y Energía	\$0.00	\$0.00	\$0.00	\$0.00	\$0.00	\$0.00
Minería, Manufacturas y Construcción	\$0.00	\$0.00	\$0.00	\$0.00	\$0.00	\$0.00
Transporte	\$0.00	\$0.00	\$0.00	\$0.00	\$0.00	\$0.00
Comunicaciones	\$0.00	\$0.00	\$0.00	\$0.00	\$0.00	\$0.00
Turismo	\$0.00	\$0.00	\$0.00	\$0.00	\$0.00	\$0.00
Ciencia, Tecnología e Innovación	\$0.00	\$0.00	\$0.00	\$0.00	\$0.00	\$0.00
Otras Industrias y Otros Asuntos Económicos	\$0.00	\$0.00	\$0.00	\$0.00	\$0.00	\$0.00
<b>Otras no Clasificadas en Funciones Anteriores</b>						
Transacciones de la Deuda Pública / Costo Financiero de la Deuda	\$0.00	\$0.00	\$0.00	\$0.00	\$0.00	\$0.00
Transferencias, Participaciones y Aportaciones entre Diferentes Niveles y Ordenes de Gobierno	\$0.00	\$0.00	\$0.00	\$0.00	\$0.00	\$0.00
Saneamiento del Sistema Financiero	\$0.00	\$0.00	\$0.00	\$0.00	\$0.00	\$0.00
Adeudos de Ejercicios Fiscales Anteriores	\$0.00	\$0.00	\$0.00	\$0.00	\$0.00	\$0.00
<b>Total del Gasto</b>	<b>\$30,901,166.00</b>	<b>\$2,294,130.69</b>	<b>\$33,195,296.69</b>	<b>\$9,288,844.57</b>	<b>\$9,010,098.57</b>	<b>\$23,906,452.12</b>

  
DIANA LAURA CORAZA CASTAÑEDA  
DIRECTORA GENERAL


  
YASMIN REBECA AGUILAR GARCIA  
COORDINADORA ADMINISTRATIVA

  
LILIA SÁNCHEZ VÁZQUEZ  
ANALISTA CONSULTIVO "A"

Concepto	Egresos					Subejercicio
	Aprobado	Ampliaciones/ (Reducciones)	Modificado	Devengado	Pagado	
	1	2	3=(1+2)	4	5	
<b>Programas</b>						
Subsidios: Sector Social y Privado o Entidades Federativas y Municipios	\$0.00	\$0.00	\$0.00	\$0.00	\$0.00	\$0.00
Sujetos a Reglas de Operación	\$0.00	\$0.00	\$0.00	\$0.00	\$0.00	\$0.00
Otros Subsidios	\$0.00	\$0.00	\$0.00	\$0.00	\$0.00	\$0.00
Desempeño de las Funciones						
Prestación de Servicios Públicos	\$ 30,901,166.00	\$ 2,294,130.69	\$ 33,195,296.69	\$ 9,288,844.57	\$ 9,010,098.57	\$ 23,906,452.12
Provisión de Bienes Públicos	\$0.00	\$0.00	\$0.00	\$0.00	\$0.00	\$0.00
Planeación, seguimiento y evaluación de políticas públicas	\$0.00	\$0.00	\$0.00	\$0.00	\$0.00	\$0.00
Promoción y fomento	\$0.00	\$0.00	\$0.00	\$0.00	\$0.00	\$0.00
Regulación y supervisión	\$0.00	\$0.00	\$0.00	\$0.00	\$0.00	\$0.00
Funciones de las Fuerzas Armadas (Únicamente Gobierno Federal)	\$0.00	\$0.00	\$0.00	\$0.00	\$0.00	\$0.00
Específicos	\$0.00	\$0.00	\$0.00	\$0.00	\$0.00	\$0.00
Proyectos de Inversión	\$0.00	\$0.00	\$0.00	\$0.00	\$0.00	\$0.00
Administrativos y de Apoyo						
Apoyo al proceso presupuestario y para mejorar la eficiencia institucional	\$0.00	\$0.00	\$0.00	\$0.00	\$0.00	\$0.00
Apoyo a la función pública y al mejoramiento de la gestión	\$0.00	\$0.00	\$0.00	\$0.00	\$0.00	\$0.00
Operaciones ajenas	\$0.00	\$0.00	\$0.00	\$0.00	\$0.00	\$0.00
Compromisos						
Obligaciones de cumplimiento de resolución jurisdiccional	\$0.00	\$0.00	\$0.00	\$0.00	\$0.00	\$0.00
Desastres Naturales	\$0.00	\$0.00	\$0.00	\$0.00	\$0.00	\$0.00
Obligaciones						
Pensiones y jubilaciones	\$0.00	\$0.00	\$0.00	\$0.00	\$0.00	\$0.00
Aportaciones a la seguridad social	\$0.00	\$0.00	\$0.00	\$0.00	\$0.00	\$0.00
Aportaciones a fondos de estabilización	\$0.00	\$0.00	\$0.00	\$0.00	\$0.00	\$0.00
Aportaciones a fondos de inversión y reestructura de pensiones	\$0.00	\$0.00	\$0.00	\$0.00	\$0.00	\$0.00
Programas de Gasto Federalizado (Gobierno Federal)						
Gasto Federalizado	\$0.00	\$0.00	\$0.00	\$0.00	\$0.00	\$0.00
Participaciones a entidades federativas y municipios	\$0.00	\$0.00	\$0.00	\$0.00	\$0.00	\$0.00
Costo financiero, deuda o apoyos a deudores y ahorradores de la banca	\$0.00	\$0.00	\$0.00	\$0.00	\$0.00	\$0.00
Saldos de ejercicios fiscales anteriores	\$0.00	\$0.00	\$0.00	\$0.00	\$0.00	\$0.00
<b>Total del Gasto</b>	<b>\$ 30,901,166.00</b>	<b>\$ 2,294,130.69</b>	<b>\$ 33,195,296.69</b>	<b>\$ 9,288,844.57</b>	<b>\$ 9,010,098.57</b>	<b>\$ 23,906,452.12</b>

  
DIANA LAURA CORAZA CASTAÑEDA  
DIRECTORA GENERAL

  
YASMIN REBECA ÁGUILAR GARCIA  
COORDINADORA ADMINISTRATIVA

  
LILIA SÁNCHEZ VÁZQUEZ  
ANALISTA CONSULTIVO "A"



CLAVE: 95-02  
SUJETO DE REVISIÓN: INSTITUTO MUNICIPAL DEL DEPORTE DE PUEBLA

**ESTADO DE SITUACIÓN FINANCIERA  
AL 31 DE MAYO DE 2019**

	2019	2018	PASIVO	2019	2018
<b>ACTIVO</b>					
Activo Circulante			Activo Circulante		
Efectivo y Equivalentes	5,879,734.22	3,154,611.40	Cuentas por Pagar a Corto Plazo	2,791,670.69	900,406.54
Derechos a Recibir Efectivo o Equivalentes	924.69	924.69	Cuentas por Pagar a Corto Plazo	0.00	0.00
Derechos a Recibir Bienes o Servicios	0.00	0.00	924.69	0.00	0.00
Inventarios	0.00	0.00	0.00	0.00	0.00
Almacenes	0.00	0.00	0.00	0.00	0.00
Estimación por Pérdida o Deterioro de Activos Circulantes	0.00	0.00	0.00	0.00	0.00
Otros Activos Circulantes	0.00	0.00	0.00	0.00	0.00
<b>Total de Activos Circulantes</b>	<b>5,880,668.91</b>	<b>3,155,571.33</b>	Otros Pasivos a Corto Plazo	0.00	0.00
Activo No Circulante			<b>Total de Pasivos Circulantes</b>	<b>279,670.69</b>	<b>900,406.54</b>
Inversiones Financieras a Largo Plazo	0.00	0.00	0.00	0.00	0.00
Derechos a Recibir Efectivo o Equivalentes a Largo Plazo	0.00	0.00	0.00	0.00	0.00
Bienes Inmuebles, Infraestructura y Construcciones en Proceso	7,598,865.95	7,598,865.95	0.00	0.00	0.00
Bienes Muebles	0.00	0.00	0.00	0.00	0.00
Activos Intangibles	0.00	0.00	0.00	0.00	0.00
Depreciación, Deterioro y Amortización Acumulada de Bienes	-3,422,017.61	-2,331,836.71	0.00	0.00	0.00
Activos Diferidos	0.00	0.00	0.00	0.00	0.00
Estimación por Pérdida o Deterioro de Activos no Circulantes	0.00	0.00	0.00	0.00	0.00
Otros Activos no Circulantes	0.00	0.00	0.00	0.00	0.00
<b>Total de Activos No Circulantes</b>	<b>5,176,853.34</b>	<b>5,267,029.24</b>	<b>Total del Pasivo</b>	<b>279,670.69</b>	<b>900,406.54</b>
<b>Total del Activo</b>	<b>11,057,522.25</b>	<b>8,422,600.57</b>	<b>HACIENDA PÚBLICA/PATRIMONIO</b>		
			Hacienda Pública/Patrimonio Contribuido	3,765,001.75	3,765,001.75
			Aportaciones	0.00	0.00
			Donaciones de Capital	0.00	0.00
			Actualización de la Hacienda Pública/Patrimonio	3,765,001.75	3,765,001.75
			Hacienda Pública/Patrimonio Generado	7,012,829.81	3,757,192.28
			Resultados del Ejercicio (Ahorro/ Desahorro)	3,255,637.53	1,412,033.72
			Resultados de Ejercicios Anteriores	3,757,192.28	2,345,158.56
			Revalúos	0.00	0.00
			Reservas	0.00	0.00
			Rectificaciones de Resultados de Ejercicios Anteriores	0.00	0.00
			<b>Exceso o Insuficiencia en la Actualización de la Hacienda Pública/Patrimonio</b>	<b>0.00</b>	<b>0.00</b>
			Resultado por Posición Monetaria	0.00	0.00
			Resultado por Tenencia de Activos no Monetarios	0.00	0.00
			<b>Total Hacienda Pública/Patrimonio</b>	<b>10,777,831.56</b>	<b>7,522,194.03</b>
			<b>Total del Pasivo y Hacienda Pública/Patrimonio</b>	<b>11,057,502.25</b>	<b>8,422,600.57</b>

BAJO PROTESTA DE DECIR VERDAD DECLARAMOS QUE LOS DATOS ANOTADOS EN EL FORMATO, SON CORRECTOS Y SON RESPONSABILIDAD DEL EMISOR

  
DIANA LAURA COBRAZ CASTAÑEDA  
DIRECTORA GENERAL

  
YASMIN REYES AGUILAR GARCIA  
COORDINADORA ADMINISTRATIVA

CLAVE: 95-02  
SUJETO DE REVISIÓN: INSTITUTO MUNICIPAL DEL DEPORTE DE PUEBLA

Estado de Variación en la Hacienda Pública					
Del 01 de enero al 31 de mayo de 2019					
Concepto	Hacienda Pública / Patrimonio Contribuido	Hacienda Pública / Patrimonio Generado de Ejercicios Anteriores	Hacienda Pública / Patrimonio Generado del Ejercicio	Ajustes por Cambios de Valor	Total
Rectificaciones de Resultados de Ejercicios Anteriores					0.00
Patrimonio Neto Inicial Ajustado del Ejercicio	0.00	0.00	0.00	0.00	0.00
Aportaciones	0.00	0.00	0.00	0.00	0.00
Donaciones de Capital	0.00	0.00	0.00	0.00	0.00
Actualización de la Hacienda Pública / Patrimonio	3,765,001.75	0.00	0.00	0.00	3,765,001.75
Variaciones de la Hacienda Pública / Patrimonio Neto del Ejercicio					
Resultados del Ejercicio (Ahorro/Desahorro)	0.00	0.00	1,412,033.72	0.00	1,412,033.72
Resultados de Ejercicios Anteriores	0.00	2,345,158.56	0.00	0.00	2,345,158.56
Revalúos	0.00	0.00	0.00	0.00	0.00
Reservas	0.00	0.00	0.00	0.00	0.00
Hacienda Pública / Patrimonio Neto Final del Ejercicio 2018	3,765,001.75	2,345,158.56	1,412,033.72	0.00	7,522,194.03
Cambio en la Hacienda Pública / Patrimonio Neto del Ejercicio 2019					
Aportaciones	0.00	0.00	0.00	0.00	0.00
Donaciones de Capital	0.00	0.00	0.00	0.00	0.00
Actualización de la Hacienda Pública / Patrimonio	0.00	0.00	0.00	0.00	0.00
Variaciones de la Hacienda Pública / Patrimonio Neto del Ejercicio					
Resultados del Ejercicio (Ahorro/Desahorro)	0.00	0.00	4,667,671.25	0.00	6,079,704.97
Resultados de Ejercicios Anteriores	0.00	0.00	3,255,637.53	0.00	3,255,637.53
Revalúos	0.00	1,412,033.72	1,412,033.72	0.00	2,824,067.44
Reserva	0.00	0.00	0.00	0.00	0.00
Saldo Neto en la Hacienda Pública / Patrimonio 2019	3,765,001.75	3,757,192.28	3,255,637.53	0.00	10,777,831.56

BAJO PROTESTA DE DECIR VERDAD DECLARAMOS QUE LOS DATOS ANOTADOS EN EL FORMATO, SON CORRECTOS Y SON RESPONSABILIDAD DEL EMISOR

*D.P.E.*  
DIANA LAURA CORAZA CASTAÑEDA  
DIRECTORA GENERAL

*[Firma]*  
YASMIN REBECA AGUILAR GARCIA  
COORDINADORA ADMINISTRATIVA



CLAVE: 95-02


SUJETO DE REVISIÓN: INSTITUTO MUNICIPAL DEL DEPORTE DE PUEBLA

<b>Estado de Actividades</b>		
<b>Del 01 de enero al 31 de mayo de 2019</b>		
	2019	2018
<b>INGRESOS Y OTROS BENEFICIOS</b>		
Ingresos de la Gestión:	2,314,526.00	5,796,034.10
Impuestos	0.00	0.00
Cuotas y Aportaciones de Seguridad Social	0.00	0.00
Contribuciones de Mejoras	0.00	0.00
Derechos	2,314,482.87	5,760,940.69
Productos de Tipo Corriente	43.13	35,093.41
Aprovechamientos de Tipo Corriente	0.00	0.00
Ingresos por Venta de Bienes y Servicios	0.00	0.00
Ingresos no Comprendidos en las Fracciones de la Ley de Ingresos Causados en Ejercicios Fiscales Anteriores	0.00	0.00
Pendientes de Liquidación o Pago	0.00	0.00
Participaciones, Aportaciones, Transferencias, Asignaciones, Subsidios y Otras Ayudas	10,320,132.00	25,894,653.57
Participaciones y Aportaciones	0.00	0.00
Transferencia Asignaciones, Subsidios y Otras Ayudas	10,320,132.00	25,894,653.57
Otros Ingresos y Beneficios	0.00	0.00
Ingresos Financieros	0.00	0.00
Incremento por Variación de Inventarios	0.00	0.00
Disminución del Exceso de Estimaciones por Pérdida o Deterioro u Obsolescencia	0.00	0.00
Disminución del Exceso de Provisiones	0.00	0.00
Otros Ingresos y Beneficios Varios	0.00	0.00
<b>Total de Ingresos y Otros Beneficios</b>	<b>12,634,658.00</b>	<b>31,690,687.67</b>
<b>GASTOS Y OTRAS PÉRDIDAS</b>		
Gastos de Funcionamiento	8,214,703.60	24,489,248.84
Servicios Personales	5,782,967.36	16,099,133.01
Materiales y Suministros	810,908.84	4,338,551.82
Servicios Generales	1,620,827.40	4,051,564.01
Transferencia, Asignaciones, Subsidios y Otras Ayudas	1,074,140.97	5,268,814.57
Transferencias Internas y Asignaciones al Sector Público	0.00	0.00
Transferencias al Resto del Sector Público	0.00	0.00
Subsidios y Subvenciones	0.00	0.00
Ayudas Sociales	1,074,140.97	5,248,814.57
Pensiones y Jubilaciones	0.00	0.00
Transferencias a Fideicomisos, Mandatos y Contratos Análogos	0.00	0.00
Transferencias a la Seguridad Social	0.00	0.00
Donativos	0.00	0.00
Transferencias al Exterior	0.00	0.00
Participaciones y Aportaciones	0.00	0.00
Participaciones	0.00	0.00
Aportaciones	0.00	0.00
Convenios	0.00	0.00
Intereses, Comisiones y Otros Gastos de la Deuda Pública	0.00	0.00
Intereses de la Deuda Pública	0.00	0.00
Comisiones de la Deuda Pública	0.00	0.00
Gastos de la Deuda Pública	0.00	0.00
Costo por Coberturas	0.00	0.00
Apoyos Financieros	0.00	0.00
Otros Gastos y Pérdidas Extraordinarias	90,175.90	540,590.54
Estimaciones, Depreciaciones, Deterioros, Obsolescencia y Amortizaciones	90,175.90	540,590.54
Provisiones	0.00	0.00
Disminución de Inventarios	0.00	0.00
Aumento por Insuficiencia de Estimaciones por Pérdida o Deterioro y Obsolescencia	0.00	0.00
Aumento por Insuficiencia de Provisiones	0.00	0.00
Otros Gastos	0.00	0.00
Inversión Pública	0.00	0.00
Inversión Pública no Capitalizable	0.00	0.00
<b>Total de Gastos y Otras Pérdidas</b>	<b>9,379,020.47</b>	<b>30,278,653.95</b>
<b>Resultados del Ejercicio (Ahorro/Desahorro)</b>	<b>3,255,637.53</b>	<b>1,412,033.72</b>

No se incluyen Utilidades e Intereses. Por regla de presentación se revelan como Ingresos Financieros.

BAJO PROTESTA DE DECIR VERDAD DECLARAMOS QUE LOS DATOS ANOTADOS EN EL FORMATO, SON CORRECTOS Y SON RESPONSABILIDAD DEL EMISOR

  
DIANA LAURA CORAZA CASTAÑEDA  
DIRECTORA GENERAL

  
YASMIN REBELO AGUILAR GARCIA  
COORDINADORA ADMINISTRATIVA

CLAVE: 95-02  
SUJETO DE REVISIÓN: INSTITUTO MUNICIPAL DEL DEPORTE DE PUEBLA

Estado Analítico del Activo					
Del 01 de enero al 31 de mayo de 2019					
Concepto	Saldo Inicial	Cargos del Periodo	Abonos del Periodo	Saldo Final	Variación del Periodo
<b>ACTIVO</b>	<b>8,422,600.57</b>	<b>25,321,685.92</b>	<b>22,686,784.24</b>	<b>11,057,502.25</b>	<b>2,634,901.68</b>
<i>Activo Circulante</i>					
Efectivo y Equivalentes	3,155,571.33	25,321,685.92	22,596,608.34	5,880,648.91	2,725,077.58
Derechos a Recibir Efectivo o Equivalentes	3,154,641.40	12,677,992.70	9,952,909.88	5,879,724.22	2,725,082.82
Derechos a Recibir Bienes o Servicios	929.93	12,643,693.22	12,643,698.46	924.69	-5.24
Inventarios	0.00	0.00	0.00	0.00	0.00
Almacenes	0.00	0.00	0.00	0.00	0.00
Estimación por Pérdida o Deterioro de Activos Circulantes	0.00	0.00	0.00	0.00	0.00
Otros Activos Circulantes	0.00	0.00	0.00	0.00	0.00
<i>Activo No Circulante</i>					
Inversiones Financieras a Largo Plazo	5,267,029.24	0.00	90,175.90	5,176,853.34	-90,175.90
Derechos a Recibir Efectivo o Equivalentes a Largo Plazo	0.00	0.00	0.00	0.00	0.00
Bienes Inmuebles, Infraestructura y Construcciones en Proceso	0.00	0.00	0.00	0.00	0.00
Bienes Muebles	7,598,865.95	0.00	0.00	7,598,865.95	0.00
Activos Intangibles	0.00	0.00	0.00	0.00	0.00
Depreciación, Deterioro y Amortización Acumulada de Bienes	-2,331,836.71	0.00	90,175.90	-2,422,012.61	-90,175.90
Activos Diferidos	0.00	0.00	0.00	0.00	0.00
Estimación por Pérdida o Deterioro de Activos no Circulantes	0.00	0.00	0.00	0.00	0.00
Otros Activos no Circulantes	0.00	0.00	0.00	0.00	0.00

BAJO PROTESTA DE DECIR VERDAD DECLARAMOS QUE LOS DATOS ANOTADOS EN EL FORMATO, SON CORRECTOS Y SON RESPONSABILIDAD DEL EMISOR

  
DIANA LAURA GORAZA CASTAÑEDA  
DIRECTORA GENERAL

  
YASMIN REBECA AGUILAR GARCIA  
COORDINADORA ADMINISTRATIVA




CLAVE: 95-02

SUJETO DE REVISIÓN: INSTITUTO MUNICIPAL DEL DEPORTE DE PUEBLA

<b>Estado de Cambios en la Situación Financiera</b>		
<b>Del 01 de enero al 31 de mayo de 2019</b>		
	Origen	Aplicación
<b>ACTIVO</b>		
<i>Activo Circulante</i>	5.24	2,634,901.68
Efectivo y Equivalentes	0.00	2,725,082.82
Derechos a Recibir Efectivo o Equivalentes	5.24	0.00
Derechos a Recibir Bienes o Servicios	0.00	0.00
Inventarios	0.00	0.00
Almacenes	0.00	0.00
Estimación por Pérdida o Deterioro de Activos Circulantes	0.00	0.00
Otros Activos Circulantes	0.00	0.00
<i>Activo No Circulante</i>	90,175.90	0.00
Inversiones Financieras a Largo Plazo	0.00	0.00
Derechos a Recibir Efectivo o Equivalentes a Largo Plazo	0.00	0.00
Bienes Inmuebles, Infraestructura y Construcciones en Proceso	0.00	0.00
Bienes Muebles	0.00	0.00
Activos Intangibles	0.00	0.00
Depreciación, Deterioro y Amortización Acumulada de Bienes	90,175.90	0.00
Activos Diferidos	0.00	0.00
Estimación por Pérdida o Deterioro de Activos no Circulantes	0.00	0.00
Otros Activos no Circulantes	0.00	0.00
<b>PASIVO</b>		
<i>Pasivo Circulante</i>	0.00	620,735.85
Cuentas por Pagar a Corto Plazo	0.00	620,735.85
Documentos por Pagar a Corto Plazo	0.00	0.00
Porción a Corto Plazo de la Deuda Pública a Largo Plazo	0.00	0.00
Títulos y Valores a Corto Plazo	0.00	0.00
Pasivos Diferidos a Corto Plazo	0.00	0.00
Fondos y Bienes de Terceros en Garantía y/o Administración a Corto Plazo	0.00	0.00
Provisiones a Corto Plazo	0.00	0.00
Otros Pasivos a Corto Plazo	0.00	0.00
<i>Pasivo No Circulante</i>	0.00	0.00
Cuentas por Pagar a Largo Plazo	0.00	0.00
Documentos por Pagar a Largo Plazo	0.00	0.00
Deuda Pública a Largo Plazo	0.00	0.00
Pasivos Diferidos a Largo Plazo	0.00	0.00
Fondos y Bienes de Terceros en Garantía y/o en Administración a Largo Plazo	0.00	0.00
Provisiones a Largo Plazo	0.00	0.00
<b>HACIENDA PÚBLICA/PATRIMONIO</b>		
<i>Hacienda Pública/Patrimonio Contribuido</i>	3,255,637.53	0.00
Aportaciones	0.00	0.00
Donaciones de Capital	0.00	0.00
Actualización de la Hacienda Pública/Patrimonio	0.00	0.00
<i>Hacienda Pública/Patrimonio Generado</i>	3,255,637.53	0.00
Resultados del Ejercicio (Ahorro/ Desahorro)	1,843,603.81	0.00
Resultados de Ejercicios Anteriores	1,412,033.72	0.00
Revalúos	0.00	0.00
Reservas	0.00	0.00
Rectificaciones de Resultados de Ejercicios Anteriores	0.00	0.00
<i>Exceso o Insuficiencia en la Actualización de la Hacienda Pública/Patrimonio</i>	-0.00	0.00
Resultado por Posición Monetaria	0.00	0.00
Resultado por Tenencia de Activos no Monetarios	0.00	0.00

BAJO PROTESTA DE DECIR VERDAD DECLARAMOS QUE LOS DATOS ANOTADOS EN EL FORMATO SON CORRECTOS Y SON RESPONSABILIDAD DEL EMISOR

  
DIANA LAURA CORAZA CASTAÑEDA  
DIRECTORA GENERAL

  
YASMIN REBECA AGUILAR GARCIA  
COORDINADORA ADMINISTRATIVA

CLAVE: 95-02

SUJETO DE REVISIÓN: INSTITUTO MUNICIPAL DEL DEPORTE DE PUEBLA

Estado de Flujos de Efectivo		
Del 01 de enero al 31 de mayo de 2019		
Concepto	2019	2018
<b>Flujos de Efectivo de las Actividades de Operación</b>		
<b>Origen</b>	<b>12,634,658.00</b>	<b>31,690,687.67</b>
Impuestos	0.00	0.00
Cuotas y Aportaciones de Seguridad Social	0.00	0.00
Contribuciones de mejoras	0.00	0.00
Derechos	2,314,482.87	5,760,940.69
Productos de Tipo Corriente	43.13	35,093.41
Aprovechamientos de Tipo Corriente	0.00	0.00
Ingresos por Venta de Bienes y Servicios	0.00	0.00
Ingresos no Comprendidos en las Fracciones de la Ley de Ingresos Causados en Ejercicios Fiscales Anteriores	0.00	0.00
Pendientes de Liquidación o Pago	0.00	0.00
Participaciones y Aportaciones	0.00	0.00
Transferencias, Asignaciones y Subsidios y Otras Ayudas	10,320,132.00	25,894,653.57
Otros Orígenes de Operación	0.00	0.00
<b>Aplicación</b>	<b>9,010,098.57</b>	<b>28,838,586.80</b>
Servicios Personales	5,528,841.95	15,310,026.17
Materiales y Suministros	810,908.84	4,338,551.82
Servicios Generales	1,596,206.81	3,941,194.24
Transferencias internas y Asignaciones al Sector Público	0.00	0.00
Transferencias al resto del Sector Público	0.00	0.00
Subsidios y Subvenciones	0.00	0.00
Ayudas Sociales	1,074,140.97	5,248,814.57
Pensiones y Jubilaciones	0.00	0.00
Transferencias a Fideicomisos, Mandatos y Contratos Análogos	0.00	0.00
Transferencias a la Seguridad Social	0.00	0.00
Donativos	0.00	0.00
Transferencias al Exterior	0.00	0.00
Participaciones	0.00	0.00
Aportaciones	0.00	0.00
Convenios	0.00	0.00
Otras Aplicaciones de Operación	0.00	0.00
<b>Flujos Netos de Efectivo por Actividades de Operación</b>	<b>3,624,559.43</b>	<b>2,852,100.87</b>
<b>Flujos de Efectivo de las Actividades de Inversión</b>		
<b>Origen</b>	<b>0.00</b>	<b>0.00</b>
Bienes Inmuebles, Infraestructura y Construcciones en Proceso	0.00	0.00
Bienes Muebles	0.00	0.00
Otros Orígenes de Inversión	0.00	0.00
<b>Aplicación</b>	<b>0.00</b>	<b>81,596.72</b>
Bienes Inmuebles, Infraestructura y Construcciones en Proceso	0.00	0.00
Bienes Muebles	0.00	81,596.72
Otras Aplicaciones de Inversión	0.00	0.00
<b>Flujos Netos de Efectivo por Actividades de Inversión</b>	<b>0.00</b>	<b>-81,596.72</b>
<b>Flujo de Efectivo de las Actividades de Financiamiento</b>		
<b>Origen</b>	<b>929.93</b>	<b>1,504.42</b>
Endeudamiento Neto	0.00	0.00
Interno	0.00	0.00
Externo	0.00	0.00
Otros Orígenes de Financiamiento	929.93	1,504.42
<b>Aplicación</b>	<b>900,406.54</b>	<b>733,129.54</b>
Servicios de la Deuda	0.00	0.00
Interno	0.00	0.00
Externo	0.00	0.00
Otras Aplicaciones de Financiamiento	900,406.54	733,129.54
<b>Flujos netos de Efectivo por Actividades de Financiamiento</b>	<b>-899,476.61</b>	<b>-731,625.12</b>
<b>Incremento/Disminución Neta en el Efectivo y Equivalentes al Efectivo</b>	<b>2,725,082.82</b>	<b>2,038,879.03</b>
<i>Efectivo y Equivalentes al Efectivo al Inicio del Ejercicio</i>	<i>3,154,641.40</i>	<i>1,115,762.37</i>
<i>Efectivo y Equivalentes al Efectivo al Final del Ejercicio</i>	<i>5,879,724.22</i>	<i>3,154,641.40</i>

BAJO PROTESTA DE DECIR VERDAD DECLARAMOS QUE LOS DATOS ANOTADOS EN EL FORMATO, SON CORRECTOS Y SON RESPONSABILIDAD DEL EMISOR

DIANA LAURA CORAZA CASTAÑEDA  
DIRECTORA GENERAL

YASMIN REBECA AGUILAR GARCIA  
COORDINADORA ADMINISTRATIVA

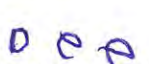


CLAVE: 95-02

SUJETO DE REVISIÓN: INSTITUTO MUNICIPAL DEL DEPORTE DE PUEBLA

Estado Analítico de Ingresos						
Del 01 de enero al 31 de mayo de 2019						
Clasificación Económica	Ingreso					
Rubro de Ingresos	Estimado	Ampliaciones y Reducciones	Modificado	Devengado	Recaudado	Diferencia
Impuestos	0.00	0.00	0.00	0.00	0.00	0.00
Cuotas y Aportaciones de Seguridad Social	0.00	0.00	0.00	0.00	0.00	0.00
Contribuciones de Mejoras	0.00	0.00	0.00	0.00	0.00	0.00
Derechos	6,106,413.00	0.00	6,106,413.00	2,314,482.87	2,314,482.87	3,791,930.13
Productos	100.00	0.00	100.00	43.13	43.13	56.87
Corriente	100.00	0.00	100.00	43.13	43.13	56.87
Capital	0.00	0.00	0.00	0.00	0.00	0.00
Aprovechamientos	0.00	0.00	0.00	0.00	0.00	0.00
Corriente	0.00	0.00	0.00	0.00	0.00	0.00
Capital	0.00	0.00	0.00	0.00	0.00	0.00
Ingresos por Ventas de Bienes y Servicios	0.00	0.00	0.00	0.00	0.00	0.00
Participaciones y Aportaciones	0.00	0.00	0.00	0.00	0.00	0.00
Transferencias, Asignaciones, Subsidios y Otras Ayudas	24,794,653.00	0.00	24,794,653.00	10,320,132.00	10,320,132.00	14,474,521.00
Ingresos Derivados de Financiamientos	0.00	0.00	0.00	0.00	0.00	0.00
<b>Total</b>	<b>30,901,166.00</b>	<b>0.00</b>	<b>30,901,166.00</b>	<b>12,634,658.00</b>	<b>12,634,658.00</b>	<b>-18,266,508.00</b>
				<b>Ingresos excedentes</b>		
Estado Analítico de Ingresos Por Fuente de Financiamiento	Estimado	Ampliaciones y Reducciones	Modificado	Devengado	Recaudado	Diferencia
<b>Ingresos del Gobierno</b>	<b>30,901,166.00</b>	<b>0.00</b>	<b>30,901,166.00</b>	<b>12,634,658.00</b>	<b>12,634,658.00</b>	<b>-18,266,508.00</b>
Impuestos	0.00	0.00	0.00	0.00	0.00	0.00
Contribuciones de Mejoras	0.00	0.00	0.00	0.00	0.00	0.00
Derechos	6,106,413.00	0.00	6,106,413.00	2,314,482.87	2,314,482.87	3,791,930.13
Productos	100.00	0.00	100.00	43.13	43.13	56.87
Corriente	100.00	0.00	100.00	43.13	43.13	56.87
Capital	0.00	0.00	0.00	0.00	0.00	0.00
Aprovechamientos	0.00	0.00	0.00	0.00	0.00	0.00
Corriente	0.00	0.00	0.00	0.00	0.00	0.00
Capital	0.00	0.00	0.00	0.00	0.00	0.00
Participaciones y Aportaciones	0.00	0.00	0.00	0.00	0.00	0.00
Transferencias, Asignaciones, Subsidios y Otras Ayudas	24,794,653.00	0.00	24,794,653.00	10,320,132.00	10,320,132.00	14,474,521.00
<b>Ingresos de Organismos y Empresas</b>	<b>0.00</b>	<b>0.00</b>	<b>0.00</b>	<b>0.00</b>	<b>0.00</b>	<b>0.00</b>
Cuotas y Aportaciones de Seguridad Social	0.00	0.00	0.00	0.00	0.00	0.00
Ingresos por Ventas de Bienes y Servicios	0.00	0.00	0.00	0.00	0.00	0.00
Transferencias, Asignaciones, Subsidios y Otras Ayudas	0.00	0.00	0.00	0.00	0.00	0.00
<b>Ingresos derivados de financiamiento</b>	<b>0.00</b>	<b>0.00</b>	<b>0.00</b>	<b>0.00</b>	<b>0.00</b>	<b>0.00</b>
Ingresos Derivados de Financiamientos	0.00	0.00	0.00	0.00	0.00	0.00
<b>Total</b>	<b>30,901,166.00</b>	<b>0.00</b>	<b>30,901,166.00</b>	<b>12,634,658.00</b>	<b>12,634,658.00</b>	<b>-18,266,508.00</b>
				<b>Ingresos excedentes</b>		

BAJO PROTESTA DE DECIR VERDAD DECLARAMOS QUE LOS DATOS ANOTADOS EN EL FORMATO, SON CORRECTOS Y SON RESPONSABILIDAD DEL EMISOR

  
DIANA LAURA CORAZA CASTAÑEDA  
DIRECTORA GENERAL

  
YASMIN REBECA AGUILAR GARCIA  
COORDINADORA ADMINISTRATIVA

CLAVE: 95-02


SUJETO DE REVISIÓN: INSTITUTO MUNICIPAL DEL DEPORTE DE PUEBLA


**Estado Analítico del Ejercicio del Presupuesto de Egresos**

Clasificación por Objeto del Gasto (Capítulo y Concepto)  
Del 01 de enero al 31 de mayo de 2019

Concepto	Egresos					Subejercicio
	Aprobado	Amplificaciones/ (Reducciones)	Modificado	Devengado	Pagado	
<b>Servicios Personales</b>	<b>17,553,064.04</b>	<b>-95,586.22</b>	<b>17,457,477.82</b>	<b>5,782,967.36</b>	<b>5,528,841.95</b>	<b>11,674,510.46</b>
Remuneraciones al Personal de Carácter Permanente	14,365,357.00	-138,425.05	13,926,931.95	4,625,679.04	4,465,502.80	9,301,252.91
Remuneraciones al Personal de Carácter Transitorio	0.00	0.00	0.00	0.00	0.00	0.00
Remuneraciones Adicionales y Especiales	1,753,645.00	106,733.46	1,860,378.86	162,531.59	162,531.59	1,697,847.27
Seguridad Social	1,434,061.64	168,752.37	1,602,814.01	927,403.73	833,454.56	675,410.28
Otras Prestaciones Sociales y Económicas	0.00	67,353.00	67,353.00	67,353.00	67,353.00	0.00
Provisiones	0.00	0.00	0.00	0.00	0.00	0.00
Pago de Estimulos a Servidores Públicos	0.00	0.00	0.00	0.00	0.00	0.00
<b>Materiales y Suministros</b>	<b>4,175,717.00</b>	<b>1,120,489.69</b>	<b>5,296,206.69</b>	<b>810,908.84</b>	<b>810,908.84</b>	<b>4,485,297.85</b>
Materiales de Administración, Emisión de Documentos y Artículos Oficiales	47,917.00	109,691.68	657,608.68	88,554.86	88,554.86	569,053.82
Alimentos y Utensilios	120,700.00	35,403.77	146,103.77	16,464.06	16,464.06	129,639.71
Materiales Primas y Materiales de Producción y Comercialización	0.00	0.00	0.00	0.00	0.00	0.00
Materiales y Artículos de Construcción y de Reparación	1,600,000.00	818,205.19	2,418,205.19	325,238.23	325,238.23	2,092,966.96
Productos Químicos, Farmacéuticos y de Laboratorio	907,100.00	20,912.49	928,012.49	282,196.56	282,196.56	645,815.93
Combustibles, Lubrificantes y Aditivos	370,000.00	135,641.06	505,641.06	68,081.61	68,081.61	437,559.45
Vestuario, Blancos, Prendas de Protección y Artículos Deportivos	320,000.00	9,840.00	329,840.00	21,274.40	21,274.40	308,565.60
Materiales y Suministros Para Seguridad	0.00	0.00	0.00	0.00	0.00	0.00
Herramientas, Refacciones y Accesorios Menores	310,000.00	795.50	310,795.50	9,099.12	9,099.12	301,696.38
<b>Servicios Generales</b>	<b>4,492,004.96</b>	<b>776,816.78</b>	<b>5,268,821.74</b>	<b>1,620,827.40</b>	<b>1,596,206.81</b>	<b>3,647,994.34</b>
Servicios Básicos	1,367,813.00	30,477.88	1,398,320.88	359,986.98	359,986.98	1,038,333.90
Servicios de Arrendamiento	374,460.00	58,994.44	433,454.44	50,357.84	50,357.84	383,096.60
Servicios Profesionales, Científicos, Técnicos y Otros Servicios	968,000.00	26,720.40	994,720.40	259,431.56	259,431.56	735,288.84
Servicios Financieros, Bancarios y Comerciales	265,000.00	76,234.95	341,234.95	93,416.62	93,416.62	247,818.33
Servicios de Instalación, Reparación, Mantenimiento y Conservación	939,920.00	-290,631.19	649,288.81	60,514.69	60,984.69	588,304.12
Servicios de Comunicación Social y Publicidad	50,000.00	32,087.80	82,087.80	0.00	0.00	82,087.80
Servicios de Traslado y Viajes	35,000.00	26,574.35	61,574.35	1,847.36	1,847.36	59,726.99
Servicios Oficiales	17,800.00	37,561.45	55,361.45	9,512.00	9,512.00	45,849.45
Otros Servicios Generales	473,981.96	778,796.70	1,252,778.66	785,290.35	760,669.76	467,488.31
<b>Transferencias, Asignaciones, Subsidios y Otras Ayudas</b>	<b>4,680,380.00</b>	<b>492,410.44</b>	<b>5,172,790.44</b>	<b>1,074,140.97</b>	<b>1,074,140.97</b>	<b>4,098,649.47</b>
Transferencias Internas y Asignaciones al Sector Público	0.00	0.00	0.00	0.00	0.00	0.00
Transferencias al Resto del Sector Público	0.00	0.00	0.00	0.00	0.00	0.00
Subsidios y Subvenciones	0.00	0.00	0.00	0.00	0.00	0.00
Ayudas Sociales	4,680,380.00	492,410.44	5,172,790.44	1,074,140.97	1,074,140.97	4,098,649.47
Pensiones y Jubilaciones	0.00	0.00	0.00	0.00	0.00	0.00
Transferencias a Fideicomisos, Mandatos y Otros Análogos	0.00	0.00	0.00	0.00	0.00	0.00
Transferencias a la Seguridad Social	0.00	0.00	0.00	0.00	0.00	0.00
Donativos	0.00	0.00	0.00	0.00	0.00	0.00
Transferencias al Exterior	0.00	0.00	0.00	0.00	0.00	0.00
<b>Bienes Muebles, Inmuebles e Intangibles</b>	<b>0.00</b>	<b>0.00</b>	<b>0.00</b>	<b>0.00</b>	<b>0.00</b>	<b>0.00</b>
Mobiliario y Equipo de Administración	0.00	0.00	0.00	0.00	0.00	0.00
Mobiliario y Equipo Educativo y Recreativo	0.00	0.00	0.00	0.00	0.00	0.00
Equipo e Instrumental Médico y de Laboratorio	0.00	0.00	0.00	0.00	0.00	0.00
Vehículos y Equipo de Transporte	0.00	0.00	0.00	0.00	0.00	0.00
Equipo de Defensa y Seguridad	0.00	0.00	0.00	0.00	0.00	0.00
Maquinaria, Otros Equipos y Herramientas	0.00	0.00	0.00	0.00	0.00	0.00
Activos Biológicos	0.00	0.00	0.00	0.00	0.00	0.00
Bienes Inmuebles	0.00	0.00	0.00	0.00	0.00	0.00
Activos Intangibles	0.00	0.00	0.00	0.00	0.00	0.00
<b>Inversión Pública</b>	<b>0.00</b>	<b>0.00</b>	<b>0.00</b>	<b>0.00</b>	<b>0.00</b>	<b>0.00</b>
Obra Pública en Bienes de Dominio Público	0.00	0.00	0.00	0.00	0.00	0.00
Obra Pública en Bienes Propios	0.00	0.00	0.00	0.00	0.00	0.00
Proyectos Productivos y Acciones de Fomento	0.00	0.00	0.00	0.00	0.00	0.00
<b>Inversiones Financieras y Otras Provisiones</b>	<b>0.00</b>	<b>0.00</b>	<b>0.00</b>	<b>0.00</b>	<b>0.00</b>	<b>0.00</b>
Inversiones Para el Fomento de Actividades Productivas	0.00	0.00	0.00	0.00	0.00	0.00
Acciones y Participaciones de Capital	0.00	0.00	0.00	0.00	0.00	0.00
Compra de Títulos y Valores	0.00	0.00	0.00	0.00	0.00	0.00
Concesión de Préstamos	0.00	0.00	0.00	0.00	0.00	0.00
Inversiones en Fideicomisos, Mandatos y Otros Análogos	0.00	0.00	0.00	0.00	0.00	0.00
Otras Inversiones Financieras	0.00	0.00	0.00	0.00	0.00	0.00
Provisiones para Contingencias y Otras	0.00	0.00	0.00	0.00	0.00	0.00
Erogaciones Especiales	0.00	0.00	0.00	0.00	0.00	0.00
<b>Participaciones y Aportaciones</b>	<b>0.00</b>	<b>0.00</b>	<b>0.00</b>	<b>0.00</b>	<b>0.00</b>	<b>0.00</b>
Participaciones	0.00	0.00	0.00	0.00	0.00	0.00
Aportaciones	0.00	0.00	0.00	0.00	0.00	0.00
Convenios	0.00	0.00	0.00	0.00	0.00	0.00
<b>Deuda Pública</b>	<b>0.00</b>	<b>0.00</b>	<b>0.00</b>	<b>0.00</b>	<b>0.00</b>	<b>0.00</b>
Amortización de la Deuda Pública	0.00	0.00	0.00	0.00	0.00	0.00
Intereses de la Deuda Pública	0.00	0.00	0.00	0.00	0.00	0.00
Comisiones de la Deuda Pública	0.00	0.00	0.00	0.00	0.00	0.00
Gastos de la Deuda Pública	0.00	0.00	0.00	0.00	0.00	0.00
Costo por Coberturas	0.00	0.00	0.00	0.00	0.00	0.00
Apoyos Financieros	0.00	0.00	0.00	0.00	0.00	0.00
Adeudos de Ejercicios Fiscales Anteriores (Adefas)	0.00	0.00	0.00	0.00	0.00	0.00
<b>Total del Gasto</b>	<b>30,901,166.00</b>	<b>2,294,130.69</b>	<b>33,195,296.69</b>	<b>9,288,844.57</b>	<b>9,010,098.57</b>	<b>23,906,452.12</b>

BAJO PROTESTA DE DECIR VERDAD DECLARAMOS QUE LOS DATOS ANOTADOS EN EL FORMATO, SON CORRECTOS Y SON RESPONSABILIDAD DEL EMISOR

  
DIANA LAURA CORAZA CASTAÑEDA  
DIRECTORA GENERAL

  
YASMIN REBECA AGUILAR GARCIA  
COORDINADORA ADMINISTRATIVA





CLAVE: 95-02

SUJETO DE REVISIÓN: INSTITUTO MUNICIPAL DEL DEPORTE DE PUEBLA


Estado Analítico del Ejercicio del Presupuesto de Egresos						
Clasificación Económica (por Tipo de Gasto)						
Del 01 de enero al 31 de mayo de 2019						
Concepto	Egresos					Subejercicio
	Aprobado	Ampliaciones/ (Reducciones)	Modificado	Devengado	Pagado	
Gasto Corriente	30,901,166.00	2,294,130.69	33,195,296.69	9,288,844.57	9,010,098.57	23,906,452.12
Gasto de Capital	0.00	0.00	0.00	0.00	0.00	0.00
Amortización de la Deuda y Dis	0.00	0.00	0.00	0.00	0.00	0.00
Pensiones y Jubilaciones	0.00	0.00	0.00	0.00	0.00	0.00
Participaciones	0.00	0.00	0.00	0.00	0.00	0.00
<b>Total del Gasto</b>	<b>30,901,166.00</b>	<b>2,294,130.69</b>	<b>33,195,296.69</b>	<b>9,288,844.57</b>	<b>9,010,098.57</b>	<b>23,906,452.12</b>

BAJO PROTESTA DE DECIR VERDAD DECLARAMOS QUE LOS DATOS ANOTADOS EN EL FORMATO. SON CORRECTOS Y SON RESPONSABILIDAD DEL EMISOR

*DLP*



DIANA LAURA CORAZA CASTANEDA  
DIRECTORA GENERAL



YASMIN REBECA AGUILAR GARCIA  
COORDINADORA ADMINISTRATIVA



CLAVE: 95-02

SUJETO DE REVISIÓN: INSTITUTO MUNICIPAL DEL DEPORTE DE PUEBLA

Estado Analítico del Ejercicio del Presupuesto de Egresos						
Clasificación Administrativa						
Del 01 de enero al 31 de mayo de 2019						
Concepto	Egresos					Subejercicio
	Aprobado	Ampliaciones/ (Reducciones)	Modificado	Devengado	Pagado	
Instituto Municipal del Deporte de Puebla	30,901,166.00	2,294,130.69	33,195,296.69	9,288,844.57	9,010,098.57	23,906,452.12
Dependencia o Unidad Administrativa 2	0.00	0.00	0.00	0.00	0.00	0.00
Dependencia o Unidad Administrativa 3	0.00	0.00	0.00	0.00	0.00	0.00
Dependencia o Unidad Administrativa 4	0.00	0.00	0.00	0.00	0.00	0.00
Dependencia o Unidad Administrativa 6	0.00	0.00	0.00	0.00	0.00	0.00
Dependencia o Unidad Administrativa 7	0.00	0.00	0.00	0.00	0.00	0.00
Dependencia o Unidad Administrativa 8	0.00	0.00	0.00	0.00	0.00	0.00
Dependencia o Unidad Administrativa xx	0.00	0.00	0.00	0.00	0.00	0.00
<b>Total del Gasto</b>	<b>30,901,166.00</b>	<b>2,294,130.69</b>	<b>33,195,296.69</b>	<b>9,288,844.57</b>	<b>9,010,098.57</b>	<b>23,906,452.12</b>

BAJO PROTESTA DE DECIR VERDAD DECLARAMOS QUE LOS DATOS ANOTADOS EN EL FORMATO, SON CORRECTOS Y SON RESPONSABILIDAD DEL EMISOR

*DLC*  
DIANA LAURA CORAZA CASTAÑEDA  
DIRECTORA GENERAL



*[Handwritten Signature]*  
YASMIN REBECA AGUILAR GARCIA  
COORDINADORA ADMINISTRATIVA

*[Handwritten mark]*





CLAVE: 95-02


SUJETO DE REVISIÓN: INSTITUTO MUNICIPAL DEL DEPORTE DE PUEBLA

Estado Analítico del Ejercicio del Presupuesto de Egresos						
Clasificación Funcional (Finalidad y Función)						
Del 01 de enero al 31 de mayo de 2019						
Concepto	Egresos					Subejercicio
	Aprobado	Ampliaciones/ (Reducciones)	Modificado	Devengado	Pagado	
<b>Gobierno</b>	0.00	0.00	0.00	0.00	0.00	0.00
Legislación	0.00	0.00	0.00	0.00	0.00	0.00
Justicia	0.00	0.00	0.00	0.00	0.00	0.00
Coordinación de la Política de Gobierno	0.00	0.00	0.00	0.00	0.00	0.00
Relaciones Exteriores	0.00	0.00	0.00	0.00	0.00	0.00
Asuntos Financieros y Hacendarios	0.00	0.00	0.00	0.00	0.00	0.00
Seguridad Nacional	0.00	0.00	0.00	0.00	0.00	0.00
Asuntos de Orden Público y de Seguridad Interior	0.00	0.00	0.00	0.00	0.00	0.00
Otros Servicios Generales	0.00	0.00	0.00	0.00	0.00	0.00
<b>Desarrollo Social</b>	30,901,166.00	2,294,130.69	33,195,296.69	9,288,844.57	9,010,098.57	23,906,452.12
Protección Ambiental	0.00	0.00	0.00	0.00	0.00	0.00
Vivienda y Servicios a la Comunidad	0.00	0.00	0.00	0.00	0.00	0.00
Salud	0.00	0.00	0.00	0.00	0.00	0.00
Recreación, Cultura y Otras Manifestaciones Sociales	30,901,166.00	2,294,130.69	33,195,296.69	9,288,844.57	9,010,098.57	23,906,452.12
Educación	0.00	0.00	0.00	0.00	0.00	0.00
Protección Social	0.00	0.00	0.00	0.00	0.00	0.00
Otros Asuntos Sociales	0.00	0.00	0.00	0.00	0.00	0.00
<b>Desarrollo Económico</b>	0.00	0.00	0.00	0.00	0.00	0.00
Asuntos Económicos, Comerciales y Laborales en General	0.00	0.00	0.00	0.00	0.00	0.00
Agropecuaria, Silvicultura, Pesca y Caza	0.00	0.00	0.00	0.00	0.00	0.00
Combustibles y Energía	0.00	0.00	0.00	0.00	0.00	0.00
Minería, Manufacturas y Construcción	0.00	0.00	0.00	0.00	0.00	0.00
Transporte	0.00	0.00	0.00	0.00	0.00	0.00
Comunicaciones	0.00	0.00	0.00	0.00	0.00	0.00
Turismo	0.00	0.00	0.00	0.00	0.00	0.00
Ciencia, Tecnología e Innovación	0.00	0.00	0.00	0.00	0.00	0.00
Otras Industrias y Otros Asuntos Económicos	0.00	0.00	0.00	0.00	0.00	0.00
<b>Otras no Clasificadas en Funciones Anteriores</b>	0.00	0.00	0.00	0.00	0.00	0.00
Transacciones de la Deuda Pública / Costo Financiero de la Deuda	0.00	0.00	0.00	0.00	0.00	0.00
Transferencias, Participaciones y Aportaciones entre Diferentes Niveles y Ordenes de Gobierno	0.00	0.00	0.00	0.00	0.00	0.00
Saneamiento del Sistema Financiero	0.00	0.00	0.00	0.00	0.00	0.00
Adeudos de Ejercicios Fiscales Anteriores	0.00	0.00	0.00	0.00	0.00	0.00
<b>Total del Gasto</b>	<b>30,901,166.00</b>	<b>2,294,130.69</b>	<b>33,195,296.69</b>	<b>9,288,844.57</b>	<b>9,010,098.57</b>	<b>23,906,452.12</b>

BAJO PROTESTA DE DECIR VERDAD DECLARAMOS QUE LOS DATOS ANOTADOS EN EL FORMIATO, SON CORRECTOS Y SON RESPONSABLEIDAD DEL EMISOR

  
DIANA LAURA CORAZA CASTAÑEDA  
DIRECTORA GENERAL



  
YASMÍN REBECA AGUILAR GARCÍA  
COORDINADORA ADMINISTRATIVA

