

RECIBO

201906786



ENTE FISCALIZADO: Paramunicipal AÑO : 2019
 RECIBIMOS DEL C. Diana Laura Coraza Castañeda
 CARGO: Directora General
 PROCEDENCIA: 95/02 Instituto Municipal del Deporte de Puebla

DESCRIPCIÓN DE LA DOCUMENTACIÓN:

TIPO DE DOCUMENTO	AÑO	MES	MEDIOS DE ALMACENAMIENTO	NÚMERO DE LEGAJOS (Documentación Comprobatoria)
30 Estados Financieros	2019	Febrero	Disco(s): -1- CD/DVD	

Observaciones :

CUATRO VECES HEROICA PUEBLA DE ZARAGOZA, 20 DE MARZO DE 2019

Módulo: 12 Poder Ejecutivo

Recibido en: Oficinas A.S.P.

ACTIVO	2019	2018	PASIVO	2019	2018
Activo Circulante			Pasivo Circulante		
Efectivo y Equivalentes	\$4,746,515.20	\$3,154,641.40	Cuentas por Pagar a Corto Plazo	\$515,731.57	\$900,406.54
Derechos a Recibir Efectivo o Equivalentes	\$872.73	\$929.93	Documentos por Pagar a Corto Plazo	\$0.00	\$0.00
Derechos a Recibir Bienes o Servicios	\$0.00	\$0.00	Porción a Corto Plazo de la Deuda Pública a Largo Plazo	\$0.00	\$0.00
Inventarios	\$0.00	\$0.00	Titulos y Valores a Corto Plazo	\$0.00	\$0.00
Almacenes	\$0.00	\$0.00	Pasivos Diferidos a Corto Plazo	\$0.00	\$0.00
Estimación por Pérdida o Deterioro de Activos Circulantes	\$0.00	\$0.00	Fondos y Bienes de Terceros en Garantía y/o Administración a Corto Plazo	\$0.00	\$0.00
Otros Activos Circulantes	\$0.00	\$0.00	Provisiones a Corto Plazo	\$0.00	\$0.00
			Otros Pasivos a Corto Plazo	\$0.00	\$0.00
<i>Total de Activos Circulantes</i>	<i>\$4,747,387.93</i>	<i>\$3,155,571.33</i>	<i>Total de Pasivos Circulantes</i>	<i>\$515,731.57</i>	<i>\$900,406.54</i>
Activo No Circulante			Pasivo No Circulante		
Inversiones Financieras a Largo Plazo	\$0.00	\$0.00	Cuentas por Pagar a Largo Plazo	\$0.00	\$0.00
Derechos a Recibir Efectivo o Equivalentes a Largo Plazo	\$0.00	\$0.00	Documentos por Pagar a Largo Plazo	\$0.00	\$0.00
Bienes Inmuebles, Infraestructura y Construcciones en Proceso	\$0.00	\$0.00	Deuda Pública a Largo Plazo	\$0.00	\$0.00
Bienes Muebles	\$7,598,865.95	\$7,598,865.95	Pasivos Diferidos a Largo Plazo	\$0.00	\$0.00
Intangibles	\$0.00	\$0.00	Fondos y Bienes de Terceros en Garantía y/o Administración a Largo Plazo	\$0.00	\$0.00
Depreciación, Deterioro y Amortización Acumulada de Bienes	-\$2,422,012.61	-\$2,331,836.71	Provisiones a Largo Plazo	\$0.00	\$0.00
Activos Diferidos	\$0.00	\$0.00			
Estimación por Pérdida o Deterioro de Activos no Circulantes	\$0.00	\$0.00	<i>Total de Pasivos No Circulantes</i>	<i>\$0.00</i>	<i>\$0.00</i>
Otros Activos no Circulantes	\$0.00	\$0.00			
<i>Total de Activos No Circulantes</i>	<i>\$5,176,853.34</i>	<i>\$5,267,029.24</i>	<i>Total del Pasivo</i>	<i>\$515,731.57</i>	<i>\$900,406.54</i>
Total del Activo	\$9,924,241.27	\$8,422,600.57	HACIENDA PÚBLICA/PATRIMONIO		
			<i>Hacienda Pública/Patrimonio Contribuido</i>		
			Aportaciones	\$0.00	\$0.00
			Donaciones de Capital	\$0.00	\$0.00
			Actualización de la Hacienda Pública/Patrimonio	\$3,765,001.75	\$3,765,001.75
			<i>Hacienda Pública/Patrimonio Generado</i>		
			Resultados del Ejercicio (Ahorro/ Desahorro)	\$1,886,315.67	\$1,412,033.72
			Resultados de Ejercicios Anteriores	\$3,757,192.28	\$2,345,158.56
			Revalúos	\$0.00	\$0.00
			Reservas	\$0.00	\$0.00
			Rectificaciones de Resultados de Ejercicios Anteriores	\$0.00	\$0.00
			<i>Exceso o Insuficiencia en la Actualización de la Hacienda Pública/Patrimonio</i>		
			Resultado por Posición Monetaria	\$0.00	\$0.00
			Resultado por Tenencia de Activos no Monetarios	\$0.00	\$0.00
			<i>Total Hacienda Pública/Patrimonio</i>	<i>\$9,408,509.70</i>	<i>\$7,522,194.03</i>
			<i>Total del Pasivo y Hacienda Pública/Patrimonio</i>	<i>\$9,924,241.27</i>	<i>\$8,422,600.57</i>


POP



DIANA LAURA CORAZA CASTAÑEDA
DIRECTORA GENERAL



ARCELIA SERRANO ÁVILA
COORDINADORA ADMINISTRATIVA



LILIA SÁNCHEZ VÁZQUEZ
ANALISTA CONSULTIVO "A"

	<u>2019</u>	<u>2018</u>
INGRESOS Y OTROS BENEFICIOS		
Ingresos de la Gestión:		
Impuestos	\$0 00	\$0 00
Cuotas y Aportaciones de Seguridad Social	\$0 00	\$0 00
Contribuciones de Mejoras	\$0 00	\$0 00
Derechos	\$738,053.63	\$5,760,040.69
Productos de Tipo Corriente	\$14.77	\$35,093.41
Aprovechamientos de Tipo Corriente	\$0 00	\$0 00
Ingresos por Venta de Bienes y Servicios	\$0 00	\$0 00
Ingresos no Comprendidos en las Fracciones de la Ley de Ingresos Causados en Ejercicios Fiscales Anteriores Pendientes de Liquidación o Pago	\$0 00	\$0 00
Participaciones, Aportaciones, Transferencias, Asignaciones, Subsidios y Otras Ayudas		
Participaciones y Aportaciones		
Transferencias, Asignaciones, Subsidios y Otras Ayudas	\$4,080,828.00	\$25,894,653.57
Otros Ingresos y Beneficios		
Ingresos Financieros	\$0 00	\$0 00
Incremento por Variación de Inventarios	\$0 00	\$0 00
Disminución del Exceso de Estimaciones por Pérdida o Deterioro u Obsolescencia	\$0 00	\$0 00
Disminución del Exceso de Provisiones	\$0 00	\$0 00
Otros Ingresos y Beneficios Varios	\$0 00	\$0 00
Total de Ingresos y Otros Beneficios	\$4,818,896.40	\$31,690,687.67
GASTOS Y OTRAS PÉRDIDAS		
Gastos de Funcionamiento		
Servicios Personales	\$2,359,241.86	\$16,099,133.01
Materiales y Suministros	\$48,446.40	\$4,338,751.82
Servicios Generales	\$277,010.57	\$4,051,564.01
Transferencias, Asignaciones, Subsidios y Otras Ayudas		
Transferencias Internas y Asignaciones al Sector Público	\$0 00	\$0 00
Transferencias al Resto del Sector Público	\$0 00	\$0 00
Subsidios y Subvenciones	\$0 00	\$0 00
Ayudas Sociales	\$157,706.00	\$5,248,814.57
Pensiones y Jubilaciones	\$0 00	\$0 00
Transferencias a Fideicomisos, Mandatos y Contratos Análogos	\$0 00	\$0 00
Transferencias a la Seguridad Social	\$0 00	\$0 00
Donativos	\$0 00	\$0 00
Transferencias al Exterior	\$0 00	\$0 00
Participaciones y Aportaciones		
Participaciones	\$0 00	\$0 00
Aportaciones	\$0 00	\$0 00
Convenios	\$0 00	\$0 00
Intereses, Comisiones y Otros Gastos de la Deuda Pública		
Intereses de la Deuda Pública	\$0 00	\$0 00
Comisiones de la Deuda Pública	\$0 00	\$0 00
Gastos de la Deuda Pública	\$0 00	\$0 00
Costo por Coberturas	\$0 00	\$0 00
Apoyos Financieros	\$0 00	\$0 00
Otros Gastos y Pérdidas Extraordinarias		
Estimaciones, Depreciaciones, Deterioros, Obsolescencia y Amortizaciones	\$90,175.90	\$540,590.54
Provisiones	\$0 00	\$0 00
Disminución de Inventarios	\$0 00	\$0 00
Aumento por Insuficiencia de Estimaciones por Pérdida o Deterioro y Obsolescencia	\$0 00	\$0 00
Aumento por Insuficiencia de Provisiones	\$0 00	\$0 00
Otros Gastos	\$0 00	\$0 00
Inversión Pública		
Inversión Pública no Capitalizable	\$0 00	\$0 00
Total de Gastos y Otras Pérdidas	\$2,932,580.73	\$30,278,653.95
Resultados del Ejercicio (Ahorro/Desahorro)	\$1,886,315.67	\$1,412,033.72


DIANA LAURA CORAZA CASTAÑEDA
DIRECTORA GENERAL


ARCELIA SERRANO ÁVILA
COORDINADORA ADMINISTRATIVA


LILIA SÁNCHEZ VÁZQUEZ
ANALISTA CONSULTIVO "A"

Concepto	Hacienda Pública / Patrimonio Contribuido	Hacienda Pública / Patrimonio Generado de Ejercicios Anteriores	Hacienda Pública / Patrimonio Generado del Ejercicio	Exceso o Insuficiencia en la Actualización de la Hacienda Pública / Patrimonio	Total
Hacienda Pública / Patrimonio Contribuido Neto de 2018	\$3,765,001.75	\$0.00	\$0.00	\$0.00	\$3,765,001.75
Aportaciones	0.00	0.00	0.00	0.00	\$0.00
Donaciones de Capital	0.00	0.00	0.00	0.00	\$0.00
Actualización de la Hacienda Pública Patrimonio	\$3,765,001.75	0.00	0.00	0.00	\$3,765,001.75
Hacienda Pública / Patrimonio Generado Neto de 2018	0.00	\$2,345,158.56	\$1,412,033.72	0.00	\$3,757,192.28
Resultados del Ejercicio (Ahorro/Desahorro)	0.00	0.00	\$1,412,033.72	0.00	\$1,412,033.72
Resultados de Ejercicios Anteriores	0.00	\$2,345,158.56	0.00	0.00	\$2,345,158.56
Revalúos	0.00	0.00	0.00	0.00	\$0.00
Reservas	0.00	0.00	0.00	0.00	\$0.00
Rectificaciones de Resultados de Ejercicios Anteriores	0.00	0.00	0.00	0.00	\$0.00
Exceso o Insuficiencia en la Actualización de la Hacienda Pública / Patrimonio Neto de 2018	\$0.00	\$0.00	\$0.00	\$0.00	\$0.00
Resultado por Posición Monetaria	0.00	0.00	0.00	0.00	\$0.00
Resultado por Tenencia de Activos no Monetarios	0.00	0.00	0.00	0.00	\$0.00
Hacienda Pública / Patrimonio Neto Final de 2018	\$3,765,001.75	\$2,345,158.56	\$1,412,033.72	\$0.00	\$7,522,194.03
Cambios en la Hacienda Pública / Patrimonio Contribuido Neto de 2019	\$0.00	\$0.00	\$0.00	\$0.00	\$0.00
Aportaciones	0.00	0.00	0.00	0.00	\$0.00
Donaciones de Capital	0.00	0.00	0.00	0.00	\$0.00
Actualización de la Hacienda Pública/Patrimonio	0.00	0.00	0.00	0.00	\$0.00
Variaciones de la Hacienda Pública / Patrimonio Generado Neto de 2019	\$0.00	\$1,412,033.72	\$3,298,349.39	\$0.00	\$4,710,383.11
Resultados del Ejercicio (Ahorro/Desahorro)	0.00	0.00	\$1,896,315.67	0.00	\$1,896,315.67
Resultados de Ejercicios Anteriores	0.00	\$1,412,033.72	\$1,412,033.72	0.00	\$2,824,067.44
Revalúos	0.00	0.00	0.00	0.00	\$0.00
Reservas	0.00	0.00	0.00	0.00	\$0.00
Rectificaciones de Resultados de Ejercicios Anteriores	0.00	0.00	0.00	0.00	\$0.00
Cambios en el Exceso o Insuficiencia en la Actualización de la Hacienda Pública / Patrimonio Neto de 2019	\$0.00	\$0.00	\$0.00	\$0.00	\$0.00
Resultado por Posición Monetaria	0.00	0.00	0.00	0.00	\$0.00
Resultado por Tenencia de Activos no Monetarios	0.00	0.00	0.00	0.00	\$0.00
Hacienda Pública / Patrimonio Neto Final de 2019	\$3,765,001.75	\$3,757,192.28	\$1,886,315.67	\$0.00	\$9,408,509.70



DIANA LAURA CORAZA CASTAÑEDA
DIRECTORA GENERAL



ARCELIA SERRANO ÁVILA
COORDINADORA ADMINISTRATIVA



LILIA SÁNCHEZ VÁZQUEZ
ANALISTA CONSULTIVO "A"

Del 01 de enero Al 28 de febrero de 2019

	Origen	Aplicación
ACTIVO	\$0.00	\$1,501,640.70
<i>Activo Circulante</i>	\$57.20	\$1,591,873.80
Efectivo y Equivalentes	\$0.00	\$1,591,873.80
Derechos a Recibir Efectivo o Equivalentes	\$57.20	\$0.00
Derechos a Recibir Bienes o Servicios	\$0.00	\$0.00
Inventarios	\$0.00	\$0.00
Almacenes	\$0.00	\$0.00
Estimación por Pérdida o Deterioro de Activos Circulantes	\$0.00	\$0.00
Otros Activos Circulantes	\$0.00	\$0.00
<i>Activo No Circulante</i>	\$90,175.90	\$0.00
Inversiones Financieras a Largo Plazo	\$0.00	\$0.00
Derechos a Recibir Efectivo o Equivalentes a Largo Plazo	\$0.00	\$0.00
Bienes Inmuebles, Infraestructura y Construcciones en Proceso	\$0.00	\$0.00
Bienes Muebles	\$0.00	\$0.00
Activos Intangibles	\$0.00	\$0.00
Depreciación, Deterioro y Amortización Acumulada de Bienes	\$90,175.90	\$0.00
Activos Diferidos	\$0.00	\$0.00
Estimación por Pérdida o Deterioro de Activos no Circulantes	\$0.00	\$0.00
Otros Activos no Circulantes	\$0.00	\$0.00
PASIVO	\$0.00	\$384,674.97
<i>Pasivo Circulante</i>	\$0.00	\$384,674.97
Cuentas por Pagar a Corto Plazo	\$0.00	\$384,674.97
Documentos por Pagar a Corto Plazo	\$0.00	\$0.00
Porción a Corto Plazo de la Deuda Pública a Largo Plazo	\$0.00	\$0.00
Titulos y Valores a Corto Plazo	\$0.00	\$0.00
Pasivos Diferidos a Corto Plazo	\$0.00	\$0.00
Fondos y Bienes de Terceros en Garantía y/o Administración a Corto Plazo	\$0.00	\$0.00
Provisiones a Corto Plazo	\$0.00	\$0.00
Otros Pasivos a Corto Plazo	\$0.00	\$0.00
<i>Pasivo No Circulante</i>	\$0.00	\$0.00
Cuentas por Pagar a Largo Plazo	\$0.00	\$0.00
Documentos por Pagar a Largo Plazo	\$0.00	\$0.00
Deuda Pública a Largo Plazo	\$0.00	\$0.00
Pasivos Diferidos a Largo Plazo	\$0.00	\$0.00
Fondos y Bienes de Terceros en Garantía y/o en Administración a Largo Plazo	\$0.00	\$0.00
Provisiones a Largo Plazo	\$0.00	\$0.00
HACIENDA PÚBLICA/PATRIMONIO	\$1,886,315.67	\$0.00
<i>Hacienda Pública/Patrimonio Contribuido</i>	\$0.00	\$0.00
Aportaciones	\$0.00	\$0.00
Donaciones de Capital	\$0.00	\$0.00
Actualización de la Hacienda Pública/Patrimonio	\$0.00	\$0.00
<i>Hacienda Pública/Patrimonio Generado</i>	\$1,886,315.67	\$0.00
Resultados del Ejercicio (Ahorro) Desahorro)	\$474,281.95	\$0.00
Resultados de Ejercicios Anteriores	\$1,412,033.72	\$0.00
Revalúos	\$0.00	\$0.00
Reservas	\$0.00	\$0.00
Rectificaciones de Resultados de Ejercicios Anteriores	\$0.00	\$0.00
<i>Exceso o Insuficiencia en la Actualización de la Hacienda Pública/Patrimonio</i>	\$0.00	\$0.00
Resultado por Posición Monetaria	\$0.00	\$0.00
Resultado por Tenencia de Activos no Monetarios	\$0.00	\$0.00

DL

DIANA LAURA CORAZA CASTAÑEDA
DIRECTORA GENERAL

AS

ARCELIA SERRANO ÁVILA
COORDINADORA ADMINISTRATIVA

LS

LILIA SÁNCHEZ VÁZQUEZ
ANALISTA CONSULTIVO "A"

Concepto	2019	2018
Flujos de Efectivo de las Actividades de Operación		
Origen	\$4,818,896.40	\$31,690,687.67
Impuestos	\$0.00	\$0.00
Cuotas y Aportaciones de Seguridad Social	\$0.00	\$0.00
Contribuciones de mejoras	\$0.00	\$0.00
Derechos	\$738,053.63	\$5,760,940.69
Productos de Tipo Corriente	\$14.77	\$35,093.41
Aprovechamientos de Tipo Corriente	\$0.00	\$0.00
Ingresos por Venta de Bienes y Servicios	\$0.00	\$0.00
Ingresos no Comprendidos en las Fracciones de la Ley de Ingresos Causados en Ejercicios Fiscales Anteriores Pendientes de Liquidación o Parjo	\$0.00	\$0.00
Participaciones y Aportaciones	\$0.00	\$0.00
Transferencias, Asignaciones y Subsidios y Otras Ayudas	\$4,080,828.00	\$25,894,653.57
Otros Orígenes de Operación	\$0.00	\$0.00
Aplicación	\$2,327,545.99	\$28,838,586.80
Servicios Personales	\$1,844,383.02	\$15,310,026.17
Materiales y Suministros	\$48,446.40	\$4,338,551.82
Servicios Generales	\$277,010.57	\$3,941,194.24
Transferencias Internas y Asignaciones al Sector Público	\$0.00	\$0.00
Transferencias al resto del Sector Público	\$0.00	\$0.00
Subsidios y Subvenciones	\$0.00	\$0.00
Ayudas Sociales	\$157,706.00	\$5,248,814.57
Pensiones y Jubilaciones	\$0.00	\$0.00
Transferencias a Fideicomisos, Mandatos y Contratos Análogos	\$0.00	\$0.00
Transferencias a la Seguridad Social	\$0.00	\$0.00
Donativos	\$0.00	\$0.00
Transferencias al Exterior	\$0.00	\$0.00
Participaciones	\$0.00	\$0.00
Aportaciones	\$0.00	\$0.00
Convenios	\$0.00	\$0.00
Otras Aplicaciones de Operación	\$0.00	\$0.00
Flujos Netos de Efectivo por Actividades de Operación	\$2,491,350.41	\$2,852,100.87
Flujos de Efectivo de las Actividades de Inversión		
Origen	\$0.00	\$0.00
Bienes Inmuebles, Infraestructura y Construcciones en Proceso	\$0.00	\$0.00
Bienes Muebles	\$0.00	\$0.00
Otros Orígenes de Inversión	\$0.00	\$0.00
Aplicación	\$0.00	\$81,596.72
Bienes Inmuebles, Infraestructura y Construcciones en Proceso	\$0.00	\$0.00
Bienes Muebles	\$0.00	\$81,596.72
Otras Aplicaciones de Inversión	\$0.00	\$0.00
Flujos Netos de Efectivo por Actividades de Inversión	\$0.00	-\$81,596.72
Flujo de Efectivo de las Actividades de Financiamiento		
Origen	\$929.93	\$1,504.42
Endeudamiento Neto	\$0.00	\$0.00
Interno	\$0.00	\$0.00
Externo	\$0.00	\$0.00
Otros Orígenes de Financiamiento	\$929.93	\$1,504.42
Aplicación	\$900,406.54	\$733,129.54
Servicios de la Deuda	\$0.00	\$0.00
Interno	\$0.00	\$0.00
Externo	\$0.00	\$0.00
Otras Aplicaciones de Financiamiento	\$900,406.54	\$733,129.54
Flujos netos de Efectivo por Actividades de Financiamiento	-\$899,476.61	-\$731,625.12
Incremento/Disminución Neta en el Efectivo y Equivalentes al Efectivo	\$1,591,873.80	\$2,038,879.03
Efectivo y Equivalentes al Efectivo al Inicio del Ejercicio	\$3,154,641.40	\$1,115,762.37
Efectivo y Equivalentes al Efectivo al Final del Ejercicio	\$4,746,515.20	\$3,154,641.40

DL




DIANA LAURA CORAZA CASTAÑEDA
DIRECTORA GENERAL

ARCELIA SERRANO ÁVILA
COORDINADORA ADMINISTRATIVA

LILIA SÁNCHEZ VÁZQUEZ
ANALISTA CONSULTIVO "A"

Concepto	Saldo Inicial 1	Cargos del Periodo 2	Abonos del Periodo 3	Saldo Final 4 (1+2-3)	Variación del Periodo (4-1)
ACTIVO	\$8,422,600.57	\$9,649,646.93	\$8,148,006.23	\$9,924,241.27	\$1,501,640.70
<i>Activo Circulante</i>	\$3,155,571.33	\$9,649,646.93	\$8,057,830.33	\$4,747,387.93	\$1,591,816.60
Efectivo y Equivalentes	\$3,154,641.40	\$4,830,796.70	\$3,238,922.90	\$4,746,515.20	\$1,591,873.80
Derechos a Recibir Efectivo o Equivalentes	\$929.93	\$4,818,850.23	\$4,918,907.43	\$872.73	-\$57.20
Derechos a Recibir Bienes o Servicios	\$0.00	\$0.00	\$0.00	\$0.00	\$0.00
Inventarios	\$0.00	\$0.00	\$0.00	\$0.00	\$0.00
Almacenes	\$0.00	\$0.00	\$0.00	\$0.00	\$0.00
Estimación por Pérdida o Deterioro de Activos Circulantes	\$0.00	\$0.00	\$0.00	\$0.00	\$0.00
Otros Activos Circulantes	\$0.00	\$0.00	\$0.00	\$0.00	\$0.00
<i>Activo No Circulante</i>	\$5,267,029.24	\$0.00	\$90,175.90	\$5,176,853.34	-\$90,175.90
Inversiones Financieras a Largo Plazo	\$0.00	\$0.00	\$0.00	\$0.00	\$0.00
Derechos a Recibir Efectivo o Equivalentes a Largo Plazo	\$0.00	\$0.00	\$0.00	\$0.00	\$0.00
Bienes Inmuebles, Infraestructura y Construcciones en Proceso	\$0.00	\$0.00	\$0.00	\$0.00	\$0.00
Bienes Muebles	\$7,598,865.95	\$0.00	\$0.00	\$7,598,865.95	\$0.00
Activos Intangibles	\$0.00	\$0.00	\$0.00	\$0.00	\$0.00
Depreciación, Deterioro y Amortización Acumulada de Bienes	-\$2,331,836.71	\$0.00	\$90,175.90	-\$2,422,012.61	-\$90,175.90
Activos Diferidos	\$0.00	\$0.00	\$0.00	\$0.00	\$0.00
Estimación por Pérdida o Deterioro de Activos no Circulantes	\$0.00	\$0.00	\$0.00	\$0.00	\$0.00
Otros Activos no Circulantes	\$0.00	\$0.00	\$0.00	\$0.00	\$0.00


DIANA LAURA CORAZA CASTAÑEDA
DIRECTORA GENERAL


ARCELIA SERRANO ÁVILA
COORDINADORA ADMINISTRATIVA


LILIA SÁNCHEZ VÁZQUEZ
ANALISTA CONSULTIVO "A"


Denominación de las Deudas	Moneda de Contratación	Institución o País Acreedor	Saldo Inicial del Periodo	Saldo Final del Periodo
DEUDA PÚBLICA				
Corto Plazo				
Deuda Interna				
Instituciones de Crédito	0.00	0.00	0.00	0.00
Títulos y Valores	0.00	0.00	0.00	0.00
Arrendamientos Financieros	0.00	0.00	0.00	0.00
Deuda Externa				
Organismos Financieros Internacionales	0.00	0.00	0.00	0.00
Deuda Bilateral	0.00	0.00	0.00	0.00
Títulos y Valores	0.00	0.00	0.00	0.00
Arrendamientos Financieros	0.00	0.00	0.00	0.00
Subtotal Corto Plazo				
Largo Plazo				
Deuda Interna				
Instituciones de Crédito	0.00	0.00	0.00	0.00
Títulos y Valores	0.00	0.00	0.00	0.00
Arrendamientos Financieros	0.00	0.00	0.00	0.00
Deuda Externa				
Organismos Financieros Internacionales	0.00	0.00	0.00	0.00
Deuda Bilateral	0.00	0.00	0.00	0.00
Títulos y Valores	0.00	0.00	0.00	0.00
Arrendamientos Financieros	0.00	0.00	0.00	0.00
Subtotal Largo Plazo				
Otros Pasivos			\$ 900,406.54	\$ 515,731.57
Total Deuda y Otros Pasivos			\$ 900,406.54	\$ 515,731.57



DIANA LAURA CORAZA CASTAÑEDA
DIRECTORA GENERAL



ARCELIA SERRANO ÁVILA
COORDINADORA ADMINISTRATIVA



LILIA SÁNCHEZ VÁZQUEZ
ANALISTA CONSULTIVO "A"

Bajo protesta de decir verdad declaramos que los Estados Financieros y sus notas, son razonablemente correctos y son responsabilidad del emisor.


Rubro de Ingresos	Ingreso					Diferencia (6= 5 - 1)
	Estimado	Ampliaciones y Reducciones	Modificado	Devengado	Recaudado	
	-1	-2	(3= 1 + 2)	-4	-5	
Impuestos						
Cuotas y Aportaciones de Seguridad Social	\$0.00	\$0.00	\$0.00	\$0.00	\$0.00	\$0.00
Contribuciones de Mejoras	\$0.00	\$0.00	\$0.00	\$0.00	\$0.00	\$0.00
Derechos	\$6,106,413.00	\$0.00	\$6,106,413.00	\$738,053.63	\$738,053.63	-\$5,368,359.37
Productos						
Corriente	\$100.00	\$0.00	\$100.00	\$14.77	\$14.77	-\$85.23
Capital	\$0.00	\$0.00	\$0.00	\$0.00	\$0.00	\$0.00
Aprovechamientos						
Corriente	\$0.00	\$0.00	\$0.00	\$0.00	\$0.00	\$0.00
Capital	\$0.00	\$0.00	\$0.00	\$0.00	\$0.00	\$0.00
Ingresos por Ventas de Bienes y Servicios	\$0.00	\$0.00	\$0.00	\$0.00	\$0.00	\$0.00
Participaciones y Aportaciones	\$0.00	\$0.00	\$0.00	\$0.00	\$0.00	\$0.00
Transferencias, Asignaciones, Subsidios y Otras Ayudas	\$24,794,653.00	\$0.00	\$24,794,653.00	\$4,080,828.00	\$4,080,828.00	-\$20,713,825.00
Ingresos Derivados de Financiamientos	\$0.00	\$0.00	\$0.00	\$0.00	\$0.00	\$0.00
Total	\$30,901,166.00	\$0.00	\$30,901,166.00	\$4,818,896.40	\$4,818,896.40	-\$26,082,269.60


Ingresos excedentes

Estado Analítico de Ingresos Por Fuente de Financiamiento	Ingreso					Diferencia (6= 5 - 1)
	Estimado	Ampliaciones y Reducciones	Modificado	Devengado	Recaudado	
	-1	-2	(3= 1 + 2)	-4	-5	
Ingresos del Gobierno						
Impuestos	\$0.00	\$0.00	\$0.00	\$0.00	\$0.00	\$0.00
Contribuciones de Mejoras	\$0.00	\$0.00	\$0.00	\$0.00	\$0.00	\$0.00
Derechos	\$6,106,413.00	\$0.00	\$6,106,413.00	\$738,053.63	\$738,053.63	-\$5,368,359.37
Productos						
Corriente	\$100.00	\$0.00	\$100.00	\$14.77	\$14.77	-\$85.23
Capital	\$0.00	\$0.00	\$0.00	\$0.00	\$0.00	\$0.00
Aprovechamientos						
Corriente	\$0.00	\$0.00	\$0.00	\$0.00	\$0.00	\$0.00
Capital	\$0.00	\$0.00	\$0.00	\$0.00	\$0.00	\$0.00
Participaciones y Aportaciones	\$0.00	\$0.00	\$0.00	\$0.00	\$0.00	\$0.00
Transferencias, Asignaciones, Subsidios y Otras Ayudas	\$24,794,653.00	\$0.00	\$24,794,653.00	\$4,080,828.00	\$4,080,828.00	-\$20,713,825.00
Ingresos de Organismos y Empresas						
Cuotas y Aportaciones de Seguridad Social	\$0.00	\$0.00	\$0.00	\$0.00	\$0.00	\$0.00
Ingresos por Ventas de Bienes y Servicios	\$0.00	\$0.00	\$0.00	\$0.00	\$0.00	\$0.00
Transferencias, Asignaciones, Subsidios y Otras Ayudas	\$0.00	\$0.00	\$0.00	\$0.00	\$0.00	\$0.00
Ingresos derivados de financiamiento						
Ingresos Derivados de Financiamientos	\$0.00	\$0.00	\$0.00	\$0.00	\$0.00	\$0.00
Total	\$30,901,166.00	\$0.00	\$30,901,166.00	\$4,818,896.40	\$4,818,896.40	-\$26,082,269.60

Ingresos excedentes


DIANA LAURA CORAZA CASTAÑEDA
DIRECTORA GENERAL


ARCELIA SERRANO ÁVILA
COORDINADORA ADMINISTRATIVA


LILIA SÁNCHEZ VÁZQUEZ
ANALISTA CONSULTIVO "A"

Concepto	Egresos					Subejercicio
	Aprobado	Ampliaciones/ (Reducciones)	Modificado	Devengado	Pagado	
	1	2	3 = (1 + 2)	4	5	
Servicios Personales	\$17,553,064.04	\$647,411.37	\$18,200,475.41	\$2,350,241.86	\$1,844,383.02	\$15,841,233.55
Remuneraciones al Personal de Caracter Permanente	\$14,300,000.00	\$470,000.00	\$14,770,000.00	\$1,800,000.00	\$1,700,000.00	\$13,070,000.00
Remuneraciones al Personal de Caracter Transitorio	\$0.00	\$0.00	\$0.00	\$0.00	\$0.00	\$0.00
Remuneraciones Adicionales y Especiales	\$1,710,045.43	\$100,733.45	\$1,810,778.88	\$19,427.34	\$19,427.34	\$1,841,951.52
Seguridad Social	\$1,434,091.64	\$50,211.35	\$1,484,303.00	\$417,030.00	\$417,030.00	\$1,072,242.00
Otras Prestaciones Sociales y Economicas	\$0.00	\$13,470.01	\$13,470.01	\$27,441.20	\$26,941.20	\$13,470.00
Previsiones	\$0.00	\$0.00	\$0.00	\$0.00	\$0.00	\$0.00
Pago de Estimulos a Servidores Publicos	\$0.00	\$0.00	\$0.00	\$0.00	\$0.00	\$0.00
Materiales y Suministros	\$4,175,717.00	\$816,439.69	\$4,992,156.69	\$48,446.40	\$48,446.40	\$4,943,710.29
Materiales de Administracion, Emision de Documentos y Articulos Oficiales	\$547,917.00	\$110,487.18	\$658,404.18	\$45,195.02	\$45,195.02	\$610,219.16
Alimentos y Utensilios	\$120,700.00	\$25,403.77	\$146,103.77	\$2,071.00	\$2,071.00	\$144,032.77
Materiales Primas y Materiales de Produccion y Comercializacion	\$0.00	\$0.00	\$0.00	\$0.00	\$0.00	\$0.00
Materiales y Articulos de Construccion y de Reparacion	\$1,000,000.00	\$509,155.19	\$1,509,155.19	\$0.00	\$0.00	\$2,009,155.19
Productos Quimicos, Farmaceuticos y de Laboratorio	\$907,100.00	\$20,112.49	\$927,212.49	\$1,190.38	\$1,190.38	\$926,022.11
Combustibles, Lubricantes y Aditivos	\$370,000.00	\$125,941.00	\$495,941.00	\$0.00	\$0.00	\$505,941.00
Vestuario, Blancos, Prendas de Proteccion y Articulos Deportivos	\$320,000.00	\$9,840.00	\$329,840.00	\$0.00	\$0.00	\$339,840.00
Materiales y Suministros Para Seguridad	\$0.00	\$0.00	\$0.00	\$0.00	\$0.00	\$0.00
Herramientas, Refacciones y Accesorios Menores	\$112,000.00	\$0.00	\$112,000.00	\$0.00	\$0.00	\$112,000.00
Servicios Generales	\$4,492,004.86	\$335,897.19	\$4,827,902.15	\$277,010.57	\$277,010.57	\$4,550,891.58
Servicios Basicos	\$1,007,843.00	\$30,477.88	\$1,038,320.88	\$128,500.00	\$128,500.00	\$1,201,018.88
Servicios de Arrendamiento	\$174,400.00	\$58,904.44	\$233,304.44	\$0.00	\$0.00	\$437,454.44
Servicios Profesionales, Cientificos, Tecnicos y Otros Servicios	\$080,000.00	\$18,748.40	\$98,748.40	\$05.25	\$350.25	\$98,002.15
Servicios Financieros, Bancarios y Comerciales	\$205,000.00	\$70,234.95	\$275,234.95	\$71,600.62	\$71,600.62	\$346,835.03
Servicios de Instalacion, Reparacion, Mantenimiento y Conservacion	\$800,000.00	\$19,418.91	\$819,418.91	\$19,244.40	\$19,244.40	\$840,663.41
Servicios de Comunicacion Social y Publicidad	\$50,000.00	\$12,087.20	\$62,087.20	\$0.00	\$0.00	\$82,087.20
Servicios de Traslado y Viaticos	\$35,000.00	\$29,703.00	\$64,703.00	\$0.00	\$0.00	\$90,703.00
Servicios Oficiales	\$17,100.00	\$38,420.80	\$55,520.80	\$0.00	\$0.00	\$86,220.80
Otros Servicios Generales	\$473,081.58	\$35,700.11	\$508,781.69	\$48,507.00	\$48,507.00	\$491,274.07
Transferencias, Asignaciones, Subsidios y Otras Ayudas	\$4,080,100.00	\$404,382.44	\$4,484,482.44	\$157,700.00	\$157,700.00	\$5,017,050.44
Transferencias Internas y Asignaciones al Sector Publico	\$0.00	\$0.00	\$0.00	\$0.00	\$0.00	\$0.00
Transferencias al Resto del Sector Publico	\$0.00	\$0.00	\$0.00	\$0.00	\$0.00	\$0.00
Subsidios y Subvenciones	\$0.00	\$0.00	\$0.00	\$0.00	\$0.00	\$0.00
Ayudas Sociales	\$4,080,100.00	\$404,382.44	\$4,484,482.44	\$157,700.00	\$157,700.00	\$5,017,050.44
Pensiones y Jubilaciones	\$0.00	\$0.00	\$0.00	\$0.00	\$0.00	\$0.00
Transferencias a Fideicomisos, Mandatos y Otros Analogos	\$0.00	\$0.00	\$0.00	\$0.00	\$0.00	\$0.00
Transferencias a la Seguridad Social	\$0.00	\$0.00	\$0.00	\$0.00	\$0.00	\$0.00
Donativos	\$0.00	\$0.00	\$0.00	\$0.00	\$0.00	\$0.00
Transferencias al Exterior	\$0.00	\$0.00	\$0.00	\$0.00	\$0.00	\$0.00
Bienes Muebles, Inmuebles e Intangibles	\$0.00	\$0.00	\$0.00	\$0.00	\$0.00	\$0.00
Mobiliario y Equipo de Administracion	\$0.00	\$0.00	\$0.00	\$0.00	\$0.00	\$0.00
Mobiliario y Equipo Educacional y Recreativo	\$0.00	\$0.00	\$0.00	\$0.00	\$0.00	\$0.00
Equipo e Instrumental Medico y de Laboratorio	\$0.00	\$0.00	\$0.00	\$0.00	\$0.00	\$0.00
Vehiculos y Equipo de Transporte	\$0.00	\$0.00	\$0.00	\$0.00	\$0.00	\$0.00
Equipo de Defensa y Seguridad	\$0.00	\$0.00	\$0.00	\$0.00	\$0.00	\$0.00
Maquinaria, Otros Equipos y Herramientas	\$0.00	\$0.00	\$0.00	\$0.00	\$0.00	\$0.00
Activos Biologicos	\$0.00	\$0.00	\$0.00	\$0.00	\$0.00	\$0.00
Bienes Inmuebles	\$0.00	\$0.00	\$0.00	\$0.00	\$0.00	\$0.00
Activos Intangibles	\$0.00	\$0.00	\$0.00	\$0.00	\$0.00	\$0.00
Inversion Publica	\$0.00	\$0.00	\$0.00	\$0.00	\$0.00	\$0.00
Obra Publica en Bienes de Dominio Publico	\$0.00	\$0.00	\$0.00	\$0.00	\$0.00	\$0.00
Obra Publica en Bienes Propios	\$0.00	\$0.00	\$0.00	\$0.00	\$0.00	\$0.00
Proyectos Productivos y Acciones de Fomento	\$0.00	\$0.00	\$0.00	\$0.00	\$0.00	\$0.00
Inversiones Financieras y Otras Provisiones	\$0.00	\$0.00	\$0.00	\$0.00	\$0.00	\$0.00
Inversiones Para el Fomento de Actividades Productivas	\$0.00	\$0.00	\$0.00	\$0.00	\$0.00	\$0.00
Acciones y Participaciones de Capital	\$0.00	\$0.00	\$0.00	\$0.00	\$0.00	\$0.00
Compra de Titulos y Valores	\$0.00	\$0.00	\$0.00	\$0.00	\$0.00	\$0.00
Concesion de Prestamos	\$0.00	\$0.00	\$0.00	\$0.00	\$0.00	\$0.00
Inversiones en Fideicomisos, Mandatos y Otros Analogos	\$0.00	\$0.00	\$0.00	\$0.00	\$0.00	\$0.00
Otras Inversiones Financieras	\$0.00	\$0.00	\$0.00	\$0.00	\$0.00	\$0.00
Provisiones para Contingencias y Otras Erogaciones Especiales	\$0.00	\$0.00	\$0.00	\$0.00	\$0.00	\$0.00
Participaciones y Aportaciones	\$0.00	\$0.00	\$0.00	\$0.00	\$0.00	\$0.00
Participaciones	\$0.00	\$0.00	\$0.00	\$0.00	\$0.00	\$0.00
Aportaciones	\$0.00	\$0.00	\$0.00	\$0.00	\$0.00	\$0.00
Convenios	\$0.00	\$0.00	\$0.00	\$0.00	\$0.00	\$0.00
Deuda Publica	\$0.00	\$0.00	\$0.00	\$0.00	\$0.00	\$0.00
Amortizacion de la Deuda Publica	\$0.00	\$0.00	\$0.00	\$0.00	\$0.00	\$0.00
Intereses de la Deuda Publica	\$0.00	\$0.00	\$0.00	\$0.00	\$0.00	\$0.00
Comisiones de la Deuda Publica	\$0.00	\$0.00	\$0.00	\$0.00	\$0.00	\$0.00
Gastos de la Deuda Publica	\$0.00	\$0.00	\$0.00	\$0.00	\$0.00	\$0.00
Costo por Coberturas	\$0.00	\$0.00	\$0.00	\$0.00	\$0.00	\$0.00
Ayudas Financieras	\$0.00	\$0.00	\$0.00	\$0.00	\$0.00	\$0.00
Adjudos de Ejercicios Fiscales Anteriores (Adefac)	\$0.00	\$0.00	\$0.00	\$0.00	\$0.00	\$0.00
Total del Gasto	\$30,901,166.00	\$2,294,130.69	\$33,195,296.69	\$2,842,404.83	\$2,327,545.99	\$30,352,891.86

DIANA LAURA CORAZA CAMARILLO
 DIRECTORA GENERAL


ARCELIA SERRANO AVILA
 COORDINADORA ADMINISTRATIVA

LILIA SANCHEZ VAZQUEZ
 ANALISTA CONSULTIVO "A"



Concepto	Egresos					Subejercicio 6 = (3 - 4)
	Aprobado	Ampliaciones/ (Reducciones)	Modificado	Devengado	Pagado	
	1	2	3 = (1 + 2)	4	5	
Gasto Corriente	\$30,901,166.00	\$2,294,130.69	\$33,195,296.69	\$2,842,404.83	\$2,327,545.99	\$30,352,891.86
Gasto de Capital	\$0.00	\$0.00	\$0.00	\$0.00	\$0.00	\$0.00
Amortización de la Deuda y Disminución de Pasivos	\$0.00	\$0.00	\$0.00	\$0.00	\$0.00	\$0.00
Pensiones y Jubilaciones	\$0.00	\$0.00	\$0.00	\$0.00	\$0.00	\$0.00
Participaciones	\$0.00	\$0.00	\$0.00	\$0.00	\$0.00	\$0.00
Total del Gasto	\$30,901,166.00	\$2,294,130.69	\$33,195,296.69	\$2,842,404.83	\$2,327,545.99	\$30,352,891.86

DL



DIANA LAURA CORAZA CASTANEDA
DIRECTORA GENERAL

AS

ARCELIA SERRANO ÁVILA
COORDINADORA ADMINISTRATIVA

Lilia

LILIA SÁNCHEZ VÁZQUEZ
ANALISTA CONSULTIVO "A"


Concepto	Egresos					Subejercicio
	Aprobado	Ampliaciones/ (Reducciones)	Modificado	Devengado	Pagado	
	1	2	3 = (1 + 2)	4	5	
Instituto Municipal del Deporte de Puebla	\$30 501.166.00	\$2 294.130.69	\$33 195.296.69	\$2 842.404.83	\$2 327.545.99	\$30 352.891.86
Total del Gasto	\$30.901.166.00	\$2.294.130.69	\$33.195.296.69	\$2.842.404.83	\$2.327.545.99	\$30.352.891.86



DIANA LAURA CORAZA CASTAÑEDA
DIRECTORA GENERAL




ARCELIA SERRANO ÁVILA
COORDINADORA ADMINISTRATIVA




LILIA SÁNCHEZ VÁZQUEZ
ANALISTA CONSULTIVO "A"


Concepto	Egresos					Subejercicio
	Aprobado	Ampliaciones/ (Reducciones)	Modificado	Devengado	Pagado	
	1	2	3 = (1 + 2)	4	5	
Gobierno						
Legislación	\$0.00	\$0.00	\$0.00	\$0.00	\$0.00	\$0.00
Justicia	\$0.00	\$0.00	\$0.00	\$0.00	\$0.00	\$0.00
Coordinación de la Política de Gobierno	\$0.00	\$0.00	\$0.00	\$0.00	\$0.00	\$0.00
Relaciones Exteriores	\$0.00	\$0.00	\$0.00	\$0.00	\$0.00	\$0.00
Asuntos Financieros y Hacendarios	\$0.00	\$0.00	\$0.00	\$0.00	\$0.00	\$0.00
Seguridad Nacional	\$0.00	\$0.00	\$0.00	\$0.00	\$0.00	\$0.00
Asuntos de Orden Público y de Seguridad Interior	\$0.00	\$0.00	\$0.00	\$0.00	\$0.00	\$0.00
Otros Servicios Generales	\$0.00	\$0.00	\$0.00	\$0.00	\$0.00	\$0.00
Desarrollo Social						
Protección Ambiental	\$0.00	\$0.00	\$0.00	\$0.00	\$0.00	\$0.00
Vivienda y Servicios a la Comunidad	\$0.00	\$0.00	\$0.00	\$0.00	\$0.00	\$0.00
Salud	\$0.00	\$0.00	\$0.00	\$0.00	\$0.00	\$0.00
Recreación, Cultura y Otras Manifestaciones Sociales	\$30,901,166.00	\$2,294,130.69	\$33,195,296.69	\$2,842,404.83	\$2,327,545.99	\$30,352,891.86
Educación	\$0.00	\$0.00	\$0.00	\$0.00	\$0.00	\$0.00
Protección Social	\$0.00	\$0.00	\$0.00	\$0.00	\$0.00	\$0.00
Otros Asuntos Sociales	\$0.00	\$0.00	\$0.00	\$0.00	\$0.00	\$0.00
Desarrollo Económico						
Asuntos Económicos, Comerciales y Laborales en General	\$0.00	\$0.00	\$0.00	\$0.00	\$0.00	\$0.00
Agropecuaria, Silvicultura, Pesca y Caza	\$0.00	\$0.00	\$0.00	\$0.00	\$0.00	\$0.00
Combustibles y Energía	\$0.00	\$0.00	\$0.00	\$0.00	\$0.00	\$0.00
Minería, Manufacturas y Construcción	\$0.00	\$0.00	\$0.00	\$0.00	\$0.00	\$0.00
Transporte	\$0.00	\$0.00	\$0.00	\$0.00	\$0.00	\$0.00
Comunicaciones	\$0.00	\$0.00	\$0.00	\$0.00	\$0.00	\$0.00
Turismo	\$0.00	\$0.00	\$0.00	\$0.00	\$0.00	\$0.00
Ciencia, Tecnología e Innovación	\$0.00	\$0.00	\$0.00	\$0.00	\$0.00	\$0.00
Otras Industrias y Otros Asuntos Económicos	\$0.00	\$0.00	\$0.00	\$0.00	\$0.00	\$0.00
Otras no Clasificadas en Funciones Anteriores						
Transacciones de la Deuda Pública / Costo Financiero de la Deuda	\$0.00	\$0.00	\$0.00	\$0.00	\$0.00	\$0.00
Transferencias, Participaciones y Aportaciones entre Diferentes Niveles y Ordenes de Gobierno	\$0.00	\$0.00	\$0.00	\$0.00	\$0.00	\$0.00
Saneamiento del Sistema Financiero	\$0.00	\$0.00	\$0.00	\$0.00	\$0.00	\$0.00
Adeudos de Ejercicios Fiscales Anteriores	\$0.00	\$0.00	\$0.00	\$0.00	\$0.00	\$0.00
Total del Gasto	\$30,901,166.00	\$2,294,130.69	\$33,195,296.69	\$2,842,404.83	\$2,327,545.99	\$30,352,891.86


DIANA LAURA CORAZA CASTAÑEDA
DIRECTORA GENERAL


ARCELIA SERRANO ÁVILA
COORDINADORA ADMINISTRATIVA


LILIA SÁNGHEZ VÁZQUEZ
ANALISTA CONSULTIVO "A"

Concepto	Egresos					Subejercicio
	Aprobado	Ampliaciones/ (Reducciones)	Modificado	Devengado	Pagado	
	1	2	3=(1+2)	4	5	
Programas						
Subsidios: Sector Social y Privado o Entidades Federativas y Municipios	\$0.00	\$0.00	\$0.00	\$0.00	\$0.00	\$0.00
Sujetos a Reglas de Operación	\$0.00	\$0.00	\$0.00	\$0.00	\$0.00	\$0.00
Otros Subsidios	\$0.00	\$0.00	\$0.00	\$0.00	\$0.00	\$0.00
Desempeño de las Funciones						
Prestación de Servicios Públicos	\$ 30,901,166.00	\$ 2,294,130.69	\$ 33,195,296.69	\$ 2,842,404.83	\$ 2,327,545.99	\$ 30,352,891.86
Provisión de Bienes Públicos	\$0.00	\$0.00	\$0.00	\$0.00	\$0.00	\$0.00
Planeación, seguimiento y evaluación de políticas públicas	\$0.00	\$0.00	\$0.00	\$0.00	\$0.00	\$0.00
Promoción y fomento	\$0.00	\$0.00	\$0.00	\$0.00	\$0.00	\$0.00
Regulación y supervisión	\$0.00	\$0.00	\$0.00	\$0.00	\$0.00	\$0.00
Funciones de las Fuerzas Armadas (Únicamente Gobierno Federal)	\$0.00	\$0.00	\$0.00	\$0.00	\$0.00	\$0.00
Específicos	\$0.00	\$0.00	\$0.00	\$0.00	\$0.00	\$0.00
Proyectos de Inversión	\$0.00	\$0.00	\$0.00	\$0.00	\$0.00	\$0.00
Administrativos y de Apoyo						
Apoyo al proceso presupuestario y para mejorar la eficiencia institucional	\$0.00	\$0.00	\$0.00	\$0.00	\$0.00	\$0.00
Apoyo a la función pública y al mejoramiento de la gestión	\$0.00	\$0.00	\$0.00	\$0.00	\$0.00	\$0.00
Operaciones ajenas	\$0.00	\$0.00	\$0.00	\$0.00	\$0.00	\$0.00
Compromisos						
Obligaciones de cumplimiento de resolución jurisdiccional	\$0.00	\$0.00	\$0.00	\$0.00	\$0.00	\$0.00
Desastres Naturales	\$0.00	\$0.00	\$0.00	\$0.00	\$0.00	\$0.00
Obligaciones						
Pensiones y jubilaciones	\$0.00	\$0.00	\$0.00	\$0.00	\$0.00	\$0.00
Aportaciones a la seguridad social	\$0.00	\$0.00	\$0.00	\$0.00	\$0.00	\$0.00
Aportaciones a fondos de estabilización	\$0.00	\$0.00	\$0.00	\$0.00	\$0.00	\$0.00
Aportaciones a fondos de inversión y reestructura de pensiones	\$0.00	\$0.00	\$0.00	\$0.00	\$0.00	\$0.00
Programas de Gasto Federalizado (Gobierno Federal)						
Gasto Federalizado	\$0.00	\$0.00	\$0.00	\$0.00	\$0.00	\$0.00
Participaciones a entidades federativas y municipios	\$0.00	\$0.00	\$0.00	\$0.00	\$0.00	\$0.00
Costo financiero, deuda o apoyos a deudores y ahorradores de la banca	\$0.00	\$0.00	\$0.00	\$0.00	\$0.00	\$0.00
dos de ejercicios fiscales anteriores	\$0.00	\$0.00	\$0.00	\$0.00	\$0.00	\$0.00
Total del Gasto	\$ 30,901,166.00	\$ 2,294,130.69	\$ 33,195,296.69	\$ 2,842,404.83	\$ 2,327,545.99	\$ 30,352,891.86



DIANA LAURA CORAZA CASTAÑEDA
DIRECTORA GENERAL



ARCELIA SERRANO ÁVILA
COORDINADORA ADMINISTRATIVA



LILIA SÁNCHEZ VÁZQUEZ
ANALISTA CONSULTIVO "A"

CLAVE: 95-02
SUJETO DE REVISIÓN: INSTITUTO MUNICIPAL DEL DEPORTE DE PUEBLA

**ESTADO DE SITUACIÓN FINANCIERA
AL 28 DE FEBRERO DE 2019**

	2019	2018	PASIVO	2019	2018
ACTIVO					
Activo Circulante			Pasivo Circulante		
Inventario y Equivalentes	4,746,515.20	3,151,641.40	Cuentas por Pagar a Corto Plazo	5,15,731.57	900,406.54
Derechos a Recibir Efectivo o Equivalentes	872.73	929.93	Documentos por Pagar a Corto Plazo	0.00	0.00
Derechos a Recibir Bienes o Servicios	0.00	0.00	Porción a Corto Plazo de la Deuda Pública a Largo Plazo	0.00	0.00
Inventarios	0.00	0.00	Títulos y Valores a Corto Plazo	0.00	0.00
Almacenes	0.00	0.00	Pasivos Diferidos a Corto Plazo	0.00	0.00
Estimación por Pérdida o Deterioro de Activos Circulantes	0.00	0.00	Fondos y Bienes de Terceros en Garantía y/o Administración a Corto Plazo	0.00	0.00
Otros Activos Circulantes	0.00	0.00	Provisiones a Corto Plazo	0.00	0.00
Total de Activos Circulantes	4,747,387.93	3,155,571.33	Otros Pasivos a Corto Plazo	0.00	0.00
			Total de Pasivos Circulantes	515,731.57	900,406.54
Activo No Circulante			Pasivo No Circulante		
Inversiones Financieras a Largo Plazo	0.00	0.00	Cuentas por Pagar a Largo Plazo	0.00	0.00
Derechos a Recibir Efectivo o Equivalentes a Largo Plazo	0.00	0.00	Documentos por Pagar a Largo Plazo	0.00	0.00
Bienes Inmuebles, Infraestructura y Construcciones en Proceso	0.00	0.00	Deuda Pública a Largo Plazo	0.00	0.00
Bienes Muebles	7,598,865.95	7,598,865.95	Pasivos Diferidos a Largo Plazo	0.00	0.00
Activos Intangibles	0.00	0.00	Fondos y Bienes de Terceros en Garantía y/o Administración a Largo Plazo	0.00	0.00
Depreciación, Deterioro y Amortización Acumulada de Bienes	2,422,012.64	2,331,800.71	Provisiones a Largo Plazo	0.00	0.00
Activos Diferidos	0.00	0.00	Total de Pasivos No Circulantes	0.00	0.00
Estimación por Pérdida o Deterioro de Activos no Circulantes	0.00	0.00			
Otros Activos no Circulantes	0.00	0.00	Total del Pasivo	515,731.57	900,406.54
Total de Activos No Circulantes	5,176,853.34	5,267,029.24	HACIENDA PÚBLICA/PATRIMONIO		
Total del Activo	9,924,241.27	8,422,600.57	Hacienda Pública/Patrimonio Contribuido		
			Aportaciones	3,765,001.75	3,765,001.75
			Donaciones de Capital	0.00	0.00
			Actualización de la Hacienda Pública/Patrimonio	0.00	0.00
			Hacienda Pública/Patrimonio Generado		
			Resultados del Ejercicio (Ahorro/ Desahorro)	5,643,507.95	3,757,192.28
			Resultados de Ejercicios Anteriores	1,886,315.67	1,412,033.72
			Revalúos	3,757,192.28	2,345,158.56
			Reservas	0.00	0.00
			Rectificaciones de Resultados de Ejercicios Anteriores	0.00	0.00
			Exceso o Insuficiencia en la Actualización de la Hacienda Pública/Patrimonio		
			Resultado por Posición Monetaria	0.00	0.00
			Resultado por Tenencia de Activos no Monetarios	0.00	0.00
			Total Hacienda Pública/Patrimonio	9,408,509.70	7,522,194.03
			Total del Pasivo y Hacienda Pública/Patrimonio	9,924,241.27	8,422,600.57

BAJO PROTESTA DE VERDAD DECLARAMOS QUE LOS DATOS ANOTADOS EN EL FORMATO, SON CORRECTOS Y SON RESPONSABILIDAD DEL EMISOR

PEE
DIANA LINDA GONZALEZ CASAMEDA
DIRECTORA GENERAL

PEE
ARIELA GONZALEZ ANAYA
COORDINADORA ADMINISTRATIVA



CLAVE: 95-02
SUJETO DE REVISIÓN: INSTITUTO MUNICIPAL DEL DEPORTE DE PUEBLA

Estado de Variación en la Hacienda Pública					
Del 01 de enero al 28 de febrero de 2019					
Concepto	Hacienda Pública / Patrimonio Contribuido	Hacienda Pública / Patrimonio Generado de Ejercicios Anteriores	Hacienda Pública / Patrimonio Generado del Ejercicio	Ajustes por Cambios de Valor	Total
Rectificaciones de Resultados de Ejercicios Anteriores					0.00
Patrimonio Neto Inicial Ajustado del Ejercicio	0.00	0.00	0.00	0.00	0.00
Aportaciones	0.00	0.00	0.00	0.00	0.00
Donaciones de Capital	0.00	0.00	0.00	0.00	0.00
Actualización de la Hacienda Pública / Patrimonio	3,765,001.75	0.00	0.00	0.00	3,765,001.75
Variaciones de la Hacienda Pública / Patrimonio Neto del Ejercicio					
Resultados del Ejercicio (Ahorro/Desahorro)	0.00	0.00	1,412,033.72	0.00	1,412,033.72
Resultados de Ejercicios Anteriores	0.00	2,345,158.56	0.00	0.00	2,345,158.56
Revalúos	0.00	0.00	0.00	0.00	0.00
Reservas	0.00	0.00	0.00	0.00	0.00
Hacienda Pública / Patrimonio Neto Final del Ejercicio 2018	3,765,001.75	2,345,158.56	1,412,033.72	0.00	7,522,194.03
Cambio en la Hacienda Pública / Patrimonio Neto del Ejercicio 2019					
Aportaciones	0.00	0.00	0.00	0.00	0.00
Donaciones de Capital	0.00	0.00	0.00	0.00	0.00
Actualización de la Hacienda Pública / Patrimonio	0.00	0.00	0.00	0.00	0.00
Variaciones de la Hacienda Pública / Patrimonio Neto del Ejercicio					
Resultados del Ejercicio (Ahorro/Desahorro)	0.00	1,412,033.72	3,298,349.39	0.00	4,710,383.11
Resultados de Ejercicios Anteriores	0.00	0.00	1,886,315.67	0.00	1,886,315.67
Revalúos	0.00	1,412,033.72	1,412,033.72	0.00	2,824,067.44
Reserva	0.00	0.00	0.00	0.00	0.00
Saldo Neto en la Hacienda Pública / Patrimonio 2019	3,765,001.75	3,757,192.28	1,886,315.67	0.00	9,408,509.70

[Handwritten mark]

BAJO PROTESTA DE DECIR VERDAD DECLARAMOS QUE LOS DATOS ANOTADOS EN EL FORMATO, SON CORRECTOS Y SON RESPONSABILIDAD DEL EMISOR



D e e
DIANA LAURA CORAZA CASTAÑEDA
DIRECTORA GENERAL

[Handwritten signature]
ARCELIA SERRANO AVILA
COORDINADORA ADMINISTRATIVA


CLAVE: 95-02

SUJETO DE REVISIÓN: INSTITUTO MUNICIPAL DEL DEPORTE DE PUEBLA

Estado de Actividades		
Del 01 de enero al 28 de febrero de 2019		
	2019	2018
INGRESOS Y OTROS BENEFICIOS		
Ingresos de la Gestión:	738,068.40	5,796,034.10
Impuestos	0.00	0.00
Cuotas y Aportaciones de Seguridad Social	0.00	0.00
Contribuciones de Mejoras	0.00	0.00
Derechos	738,053.63	5,760,940.69
Productos de Tipo Corriente	14.77	35,093.41
Aprovechamientos de Tipo Corriente	0.00	0.00
Ingresos por Venta de Bienes y Servicios	0.00	0.00
Ingresos no Comprendidos en las Fracciones de la Ley de Ingresos Causados en Ejercicios Fiscales Anteriores	0.00	0.00
Pendientes de Liquidación o Pago	0.00	0.00
Participaciones, Aportaciones, Transferencias, Asignaciones, Subsidios y Otras Ayudas	4,080,828.00	25,894,653.57
Participaciones y Aportaciones	0.00	0.00
Transferencia, Asignaciones, Subsidios y Otras Ayudas	4,080,828.00	25,894,653.57
Otros Ingresos y Beneficios	0.00	0.00
Ingresos Financieros	0.00	0.00
Incremento por Variación de Inventarios	0.00	0.00
Disminución del Exceso de Estimaciones por Pérdida o Deterioro u Obsolescencia	0.00	0.00
Disminución del Exceso de Provisiones	0.00	0.00
Otros Ingresos y Beneficios Varios	0.00	0.00
Total de Ingresos y Otros Beneficios	4,818,896.40	31,690,687.67
GASTOS Y OTRAS PÉRDIDAS		
Gastos de Funcionamiento	2,684,698.83	24,489,248.84
Servicios Personales	2,359,241.86	16,099,133.01
Materiales y Suministros	48,446.40	4,338,551.82
Servicios Generales	277,010.57	4,051,564.01
Transferencia, Asignaciones, Subsidios y Otras Ayudas	157,706.00	5,248,814.57
Transferencias Internas y Asignaciones al Sector Público	0.00	0.00
Transferencias al Resto del Sector Público	0.00	0.00
Subsidios y Subvenciones	0.00	0.00
Ayudas Sociales	157,706.00	5,248,814.57
Pensiones y Jubilaciones	0.00	0.00
Transferencias a Fideicomisos, Mandatos y Contratos Análogos	0.00	0.00
Transferencias a la Seguridad Social	0.00	0.00
Donativos	0.00	0.00
Transferencias al Exterior	0.00	0.00
Participaciones y Aportaciones	0.00	0.00
Participaciones	0.00	0.00
Aportaciones	0.00	0.00
Convenios	0.00	0.00
Intereses, Comisiones y Otros Gastos de la Deuda Pública	0.00	0.00
Intereses de la Deuda Pública	0.00	0.00
Comisiones de la Deuda Pública	0.00	0.00
Gastos de la Deuda Pública	0.00	0.00
Costo por Coberturas	0.00	0.00
Apoyos Financieros	0.00	0.00
Otros Gastos y Pérdidas Extraordinarias	90,175.90	540,590.54
Estimaciones, Depreciaciones, Deterioros, Obsolescencia y Amortizaciones	90,175.90	540,590.54
Provisiones	0.00	0.00
Disminución de Inventarios	0.00	0.00
Aumento por Insuficiencia de Estimaciones por Pérdida o Deterioro y Obsolescencia	0.00	0.00
Aumento por Insuficiencia de Provisiones	0.00	0.00
Otros Gastos	0.00	0.00
Inversión Pública	0.00	0.00
Inversión Pública no Capitalizable	0.00	0.00
Total de Gastos y Otras Pérdidas	2,932,580.73	30,278,653.95
Resultados del Ejercicio (Ahorro/Desahorro)	1,886,315.67	1,412,033.72

*No se incluyen Utilidades e Intereses. Por regla de presentación se revelan como Ingresos Financieros.

BAJO PROTESTA DE DECIR VERDAD DECLARAMOS QUE LOS DATOS ANOTADOS EN EL FORMATO, SON CORRECTOS Y SON RESPONSABILIDAD DEL EMISOR


DIANA LAURA CORAZA CASTANEDA
DIRECTORA GENERAL


ARCELIA SERRANO AVILA
COORDINADORA ADMINISTRATIVA

CLAVE: 95-02
SUJETO DE REVISIÓN: INSTITUTO MUNICIPAL DEL DEPORTE DE PUEBLA

Estado Analítico del Activo					
Del 01 de enero al 28 de febrero de 2019					
Concepto	Saldo Inicial	Cargos del Período	Abonos del Período	Saldo Final	Variación del Período
ACTIVO	8,422,600.57	9,649,646.93	8,148,006.23	9,924,241.27	1,501,640.70
<i>Activo Circulante</i>					
Efectivo y Equivalentes	3,155,571.33	9,649,646.93	8,057,830.33	4,747,387.93	1,591,816.60
Derechos a Recibir Efectivo o Equivalentes	3,154,641.40	4,830,796.70	3,238,922.90	4,746,515.20	1,591,873.80
Derechos a Recibir Bienes o Servicios	929.93	4,818,850.23	4,818,907.43	872.73	-57.20
Inventarios	0.00	0.00	0.00	0.00	0.00
Almacenes	0.00	0.00	0.00	0.00	0.00
Estimación por Pérdida o Deterioro de Activos Circulantes	0.00	0.00	0.00	0.00	0.00
Otros Activos Circulantes	0.00	0.00	0.00	0.00	0.00
<i>Activo No Circulante</i>					
Inversiones Financieras a Largo Plazo	5,267,029.24	0.00	90,175.90	5,176,853.34	-90,175.90
Derechos a Recibir Efectivo o Equivalentes a Largo Plazo	0.00	0.00	0.00	0.00	0.00
Bienes Inmuebles, Infraestructura y Construcciones en Proceso	0.00	0.00	0.00	0.00	0.00
Bienes Muebles	7,598,865.95	0.00	0.00	7,598,865.95	0.00
Activos Intangibles	0.00	0.00	0.00	0.00	0.00
Depreciación, Deterioro y Amortización Acumulada de Bienes	-4,331,856.71	0.00	90,175.90	-2,422,012.41	-90,175.90
Activos Diferidos	0.00	0.00	0.00	0.00	0.00
Estimación por Pérdida o Deterioro de Activos no Circulantes	0.00	0.00	0.00	0.00	0.00
Otros Activos no Circulantes	0.00	0.00	0.00	0.00	0.00

BAJO PROTESTA DE DECIR VERDAD DECLARAMOS QUE LOS DATOS ANOTADOS EN EL FORMATO, SON CORRECTOS Y SON RESPONSABILIDAD DEL EMISOR

Dee
DIANA LAURA CORAZA CASTAÑEDA
DIRECTORA GENERAL

[Firma]
ARCELIA SERRANO ÁVILA
COORDINADORA ADMINISTRATIVA

CLAVE: 95-02

SUJETO DE REVISIÓN: INSTITUTO MUNICIPAL DEL DEPORTE DE PUEBLA

Estado de Cambios en la Situación Financiera		
Del 01 de enero al 28 de febrero de 2019		
	Origen	Aplicación
ACTIVO		
<i>Activo Circulante</i>		
Efectivo y Equivalentes	57.20	1,501,640.70
Derechos a Recibir Efectivo o Equivalentes	0.00	1,591,873.80
Derechos a Recibir Bienes o Servicios	57.20	0.00
Inventarios	0.00	0.00
Almacenes	0.00	0.00
Estimación por Pérdida o Deterioro de Activos Circulantes	0.00	0.00
Otros Activos Circulantes	0.00	0.00
<i>Activo No Circulante</i>		
Inversiones Financieras a Largo Plazo	90,175.90	0.00
Derechos a Recibir Efectivo o Equivalentes a Largo Plazo	0.00	0.00
Bienes Inmuebles, Infraestructura y Construcciones en Proceso	0.00	0.00
Bienes Muebles	0.00	0.00
Activos Intangibles	0.00	0.00
Depreciación, Deterioro y Amortización Acumulada de Bienes	90,175.90	0.00
Activos Diferidos	0.00	0.00
Estimación por Pérdida o Deterioro de Activos no Circulantes	0.00	0.00
Otros Activos no Circulantes	0.00	0.00
PASIVO		
<i>Pasivo Circulante</i>		
Cuentas por Pagar a Corto Plazo	0.00	384,674.97
Documentos por Pagar a Corto Plazo	0.00	384,674.97
Porción a Corto Plazo de la Deuda Pública a Largo Plazo	0.00	0.00
Títulos y Valores a Corto Plazo	0.00	0.00
Pasivos Diferidos a Corto Plazo	0.00	0.00
Fondos y Bienes de Terceros en Garantía y/o Administración a Corto Plazo	0.00	0.00
Provisiones a Corto Plazo	0.00	0.00
Otros Pasivos a Corto Plazo	0.00	0.00
<i>Pasivo No Circulante</i>		
Cuentas por Pagar a Largo Plazo	0.00	0.00
Documentos por Pagar a Largo Plazo	0.00	0.00
Deuda Pública a Largo Plazo	0.00	0.00
Pasivos Diferidos a Largo Plazo	0.00	0.00
Fondos y Bienes de Terceros en Garantía y/o en Administración a Largo Plazo	0.00	0.00
Provisiones a Largo Plazo	0.00	0.00
HACIENDA PÚBLICA/PATRIMONIO		
<i>Hacienda Pública/Patrimonio Contribuido</i>		
Aportaciones	1,886,315.67	0.00
Donaciones de Capital	0.00	0.00
Actualización de la Hacienda Pública/Patrimonio	0.00	0.00
<i>Hacienda Pública/Patrimonio Generado</i>		
Resultados del Ejercicio (Ahorro/ Desahorro)	1,886,315.67	0.00
Resultados de Ejercicios Anteriores	474,281.95	0.00
Revalúos	1,412,033.72	0.00
Reservas	0.00	0.00
Rectificaciones de Resultados de Ejercicios Anteriores	0.00	0.00
<i>Exceso o Insuficiencia en la Actualización de la Hacienda Pública/Patrimonio</i>		
Resultado por Posición Monetaria	0.00	0.00
Resultado por Tenencia de Activos no Monetarios	0.00	0.00

BAJO PROTESTA DE DECIR VERDAD DECLARAMOS QUE LOS DATOS ANOTADOS EN EL FORMATO SON CORRECTOS Y SON RESPONSABILIDAD DEL ENISOR.


DIANA LAURA CORAZA CASTAÑEDA
DIRECTORA GENERAL



ARCELIA SERRANO AVILA
COORDINADORA ADMINISTRATIVA

CLAVE: 95-02

SUJETO DE REVISIÓN: INSTITUTO MUNICIPAL DEL DEPORTE DE PUEBLA

Estado de Flujos de Efectivo		
Del 01 de enero al 28 de febrero de 2019		
Concepto	2019	2018
Flujos de Efectivo de las Actividades de Operación		
Origen	4,818,896.40	31,690,687.67
Impuestos	0.00	0.00
Cuotas y Aportaciones de Seguridad Social	0.00	0.00
Contribuciones de mejoras	0.00	0.00
Derechos	738,053.63	5,760,940.69
Productos de Tipo Corriente	14.77	35,093.41
Aprovechamientos de Tipo Corriente	0.00	0.00
Ingresos por Venta de Bienes y Servicios	0.00	0.00
Ingresos no Comprendidos en las Fracciones de la Ley de Ingresos Causados en Ejercicios Fiscales Anteriores	0.00	0.00
Pendientes de Liquidación o Pago	0.00	0.00
Participaciones y Aportaciones	0.00	0.00
Transferencias, Asignaciones y Subsidios y Otras Ayudas	4,080,828.00	25,894,653.57
Otros Orígenes de Operación	0.00	0.00
Aplicación	2,327,545.99	28,838,586.80
Servicios Personales	1,844,383.02	15,310,026.17
Materiales y Suministros	48,446.40	4,338,551.82
Servicios Generales	277,010.57	3,941,194.24
Transferencias Internas y Asignaciones al Sector Público	0.00	0.00
Transferencias al resto del Sector Público	0.00	0.00
Subsidios y Subvenciones	0.00	0.00
Ayudas Sociales	157,706.00	5,248,814.57
Pensiones y Jubilaciones	0.00	0.00
Transferencias a Fideicomisos, Mandatos y Contratos Análogos	0.00	0.00
Transferencias a la Seguridad Social	0.00	0.00
Donativos	0.00	0.00
Transferencias al Exterior	0.00	0.00
Participaciones	0.00	0.00
Aportaciones	0.00	0.00
Convenios	0.00	0.00
Otras Aplicaciones de Operación	0.00	0.00
Flujos Netos de Efectivo por Actividades de Operación	2,491,350.41	2,852,100.87
Flujos de Efectivo de las Actividades de Inversión		
Origen	0.00	0.00
Bienes Inmuebles, Infraestructura y Construcciones en Proceso	0.00	0.00
Bienes Muebles	0.00	0.00
Otros Orígenes de Inversión	0.00	0.00
Aplicación	0.00	81,596.72
Bienes Inmuebles, Infraestructura y Construcciones en Proceso	0.00	0.00
Bienes Muebles	0.00	81,596.72
Otras Aplicaciones de Inversión	0.00	0.00
Flujos Netos de Efectivo por Actividades de Inversión	0.00	-81,596.72
Flujo de Efectivo de las Actividades de Financiamiento		
Origen	929.93	1,504.42
Endeudamiento Neto	0.00	0.00
Interno	0.00	0.00
Externo	0.00	0.00
Otros Orígenes de Financiamiento	929.93	1,504.42
Aplicación	900,406.54	733,129.54
Servicios de la Deuda	0.00	0.00
Interno	0.00	0.00
Externo	0.00	0.00
Otras Aplicaciones de Financiamiento	900,406.54	733,129.54
Flujos netos de Efectivo por Actividades de Financiamiento	-800,476.61	-731,625.12
Incremento/Disminución Neta en el Efectivo y Equivalentes al Efectivo	1,591,873.80	2,038,879.03
<i>Efectivo y Equivalentes al Efectivo al Inicio del Ejercicio</i>	<i>3,154,641.40</i>	<i>1,115,762.37</i>
<i>Efectivo y Equivalentes al Efectivo al Final del Ejercicio</i>	<i>4,746,515.20</i>	<i>3,154,641.40</i>

BAJO PROTESTA DE DECIR VERDAD DECLARAMOS QUE LOS DATOS ANOTADOS EN EL FORMATO, SON CORRECTOS Y SON RESPONSABILIDAD DEL EMISOR


DIANA LAURA CORAZA CASTAÑEDA
DIRECTORA GENERAL


ARCELIA HERRERO AVILA
COORDINADORA ADMINISTRATIVA


CLAVE: 95-02


SUJETO DE REVISIÓN: INSTITUTO MUNICIPAL DEL DEPORTE DE PUEBLA

Estado Analítico de Ingresos						
Del 01 de enero al 28 de febrero de 2019						
Clasificación Económica	Ingreso					
Rubro de Ingresos	Estimado	Ampliaciones y Reducciones	Modificado	Devengado	Recaudado	Diferencia
Impuestos	0.00	0.00	0.00	0.00	0.00	0.00
Cuotas y Aportaciones de Seguridad Social	0.00	0.00	0.00	0.00	0.00	0.00
Contribuciones de Mejoras	0.00	0.00	0.00	0.00	0.00	0.00
Derechos	6,106,413.00	0.00	6,106,413.00	738,053.63	738,053.63	5,368,359.37
Productos	100.00	0.00	100.00	14.77	14.77	85.23
Corriente	100.00	0.00	100.00	14.77	14.77	85.23
Capital	0.00	0.00	0.00	0.00	0.00	0.00
Aprovechamientos	0.00	0.00	0.00	0.00	0.00	0.00
Corriente	0.00	0.00	0.00	0.00	0.00	0.00
Capital	0.00	0.00	0.00	0.00	0.00	0.00
Ingresos por Ventas de Bienes y Servicios	0.00	0.00	0.00	0.00	0.00	0.00
Participaciones y Aportaciones	0.00	0.00	0.00	0.00	0.00	0.00
Transferencias, Asignaciones, Subsidios y Otras Ayudas	24,794,653.00	0.00	24,794,653.00	4,080,828.00	4,080,828.00	20,713,825.00
Ingresos Derivados de Financiamientos	0.00	0.00	0.00	0.00	0.00	0.00
Total	30,901,166.00	0.00	30,901,166.00	4,818,896.40	4,818,896.40	-26,082,269.60

Estado Analítico de Ingresos Por Fuente de Financiamiento	Ingreso					
	Estimado	Ampliaciones y Reducciones	Modificado	Devengado	Recaudado	Diferencia
Ingresos del Gobierno	30,901,166.00	0.00	30,901,166.00	4,818,896.40	4,818,896.40	-26,082,269.60
Impuestos	0.00	0.00	0.00	0.00	0.00	0.00
Contribuciones de Mejoras	0.00	0.00	0.00	0.00	0.00	0.00
Derechos	6,106,413.00	0.00	6,106,413.00	738,053.63	738,053.63	5,368,359.37
Productos	100.00	0.00	100.00	14.77	14.77	85.23
Corriente	100.00	0.00	100.00	14.77	14.77	85.23
Capital	0.00	0.00	0.00	0.00	0.00	0.00
Aprovechamientos	0.00	0.00	0.00	0.00	0.00	0.00
Corriente	0.00	0.00	0.00	0.00	0.00	0.00
Capital	0.00	0.00	0.00	0.00	0.00	0.00
Participaciones y Aportaciones	0.00	0.00	0.00	0.00	0.00	0.00
Transferencias, Asignaciones, Subsidios y Otras Ayudas	24,794,653.00	0.00	24,794,653.00	4,080,828.00	4,080,828.00	20,713,825.00
Ingresos de Organismos y Empresas	0.00	0.00	0.00	0.00	0.00	0.00
Cuotas y Aportaciones de Seguridad Social	0.00	0.00	0.00	0.00	0.00	0.00
Ingresos por Ventas de Bienes y Servicios	0.00	0.00	0.00	0.00	0.00	0.00
Transferencias, Asignaciones, Subsidios y Otras Ayudas	0.00	0.00	0.00	0.00	0.00	0.00
Ingresos derivados de financiamiento	0.00	0.00	0.00	0.00	0.00	0.00
Ingresos Derivados de Financiamientos	0.00	0.00	0.00	0.00	0.00	0.00
Total	30,901,166.00	0.00	30,901,166.00	4,818,896.40	4,818,896.40	-26,082,269.60

BAJO PROTESTA DE DECIR VERDAD DECLARAMOS QUE LOS DATOS ANOTADOS EN EL FORMATO, SON CORRECTOS Y SON RESPONSABILIDAD DEL EMISOR


DIANA LAURA CORAZA CASTAÑEDA
DIRECTORA GENERAL


ARCELIA SERRANO ÁVILA
COORDINADORA ADMINISTRATIVA

CLAVE: 95-02

SUJETO DE REVISIÓN: INSTITUTO MUNICIPAL DEL DEPORTE DE PUEBLA

Estado Analítico del Ejercicio del Presupuesto de Egresos

Clasificación por Objeto del Gasto (Capítulo y Concepto)
Del 01 de enero al 28 de febrero de 2019

Concepto	Egresos					Subejercicio
	Aprobado	Ampliaciones/ (Reducciones)	Modificado	Devengado	Pagado	
Servicios Personales	17,553,064.04	647,411.37	18,200,475.41	2,359,241.86	1,844,383.02	15,841,233.55
Remuneraciones al Personal de Caracter Permanente	14,365,357.00	470,595.95	14,836,352.95	1,896,843.26	1,381,984.42	12,930,509.69
Remuneraciones al Personal de Caracter Transitorio	0.00	0.00	0.00	0.00	0.00	0.00
Remuneraciones Adicionales y Especiales	1,753,645.40	106,733.46	1,860,378.86	18,427.34	18,427.34	1,841,951.52
Seguridad Social	1,434,061.64	56,211.35	1,490,272.99	417,030.06	417,030.06	1,073,242.93
Otras Prestaciones Sociales y Economicas	0.00	13,470.61	13,470.61	26,941.20	26,941.20	-13,470.59
Previsiones	0.00	0.00	0.00	0.00	0.00	0.00
Pago de Estímulos a Servidores Públicos	0.00	0.00	0.00	0.00	0.00	0.00
Materiales y Suministros	4,175,717.00	816,439.69	4,992,156.69	48,446.40	48,446.40	4,943,710.29
Materiales de Administración Emisión de Documentos y Artículos Oficiales	547,917.00	116,487.18	664,404.18	45,185.02	45,185.02	619,219.16
Alimentos y Utensilios	120,700.00	25,403.77	146,103.77	2,071.00	2,071.00	144,032.77
Materiales Primas y Materiales de Producción y Comercialización	0.00	0.00	0.00	0.00	0.00	0.00
Materiales y Artículos de Construcción y de Reparación	1,600,000.00	508,155.19	2,108,155.19	0.00	0.00	2,108,155.19
Productos Químicos Farmacéuticos y de Laboratorio	907,100.00	20,912.49	928,012.49	1,190.35	1,190.35	926,822.11
Combustibles Lubricantes y Aditivos	370,000.00	135,641.06	505,641.06	0.00	0.00	505,641.06
Vestuario Blancos Prendas de Protección y Artículos Deportivos	320,000.00	9,840.00	329,840.00	0.00	0.00	329,840.00
Materiales y Suministros Para Seguridad	0.00	0.00	0.00	0.00	0.00	0.00
Herramientas Refacciones y Accesorios Mayores	310,000.00	0.00	310,000.00	0.00	0.00	310,000.00
Servicios Generales	4,492,004.96	335,897.19	4,827,902.15	277,010.57	277,010.57	4,550,891.58
Servicios Básicos	1,367,243.00	30,477.80	1,397,720.80	136,666.00	136,666.00	1,261,054.80
Servicios de Arrendamiento	374,460.00	58,994.44	433,454.44	0.00	0.00	433,454.44
Servicios Profesionales Científicos Técnicos y Otros Servicios	968,000.00	18,748.40	986,748.40	656.25	656.25	986,092.15
Servicios Financieros Bancarios y Comerciales	265,000.00	76,234.95	341,234.95	71,936.92	71,936.92	269,298.03
Servicios de Instalación Reparación Mantenimiento y Conservación	939,920.00	19,418.81	959,338.81	19,244.40	19,244.40	940,094.41
Servicios de Comunicación Social y Publicidad	50,000.00	32,087.80	82,087.80	0.00	0.00	82,087.80
Servicios de Traslado y Viáticos	35,000.00	25,706.00	60,706.00	0.00	0.00	60,706.00
Servicios Oficiales	17,800.00	38,429.80	56,229.80	0.00	0.00	56,229.80
Otros Servicios Generales	473,981.96	35,799.11	509,781.07	48,507.00	48,507.00	461,274.07
Transferencias, Asignaciones, Subsidios y Otras Ayudas	4,680,380.00	494,382.44	5,174,762.44	157,706.00	157,706.00	5,017,056.44
Transferencias Internas y Asignaciones al Sector Público	0.00	0.00	0.00	0.00	0.00	0.00
Transferencias al Resto del Sector Público	0.00	0.00	0.00	0.00	0.00	0.00
Subsidios y Subvenciones	0.00	0.00	0.00	0.00	0.00	0.00
Ayudas Sociales	4,680,380.00	494,382.44	5,174,762.44	157,706.00	157,706.00	5,017,056.44
Pensiones y Jubilaciones	0.00	0.00	0.00	0.00	0.00	0.00
Transferencias a Fideicomisos Mandatos y Otros Análogos	0.00	0.00	0.00	0.00	0.00	0.00
Transferencias a la Seguridad Social	0.00	0.00	0.00	0.00	0.00	0.00
Donativos	0.00	0.00	0.00	0.00	0.00	0.00
Transferencias al Exterior	0.00	0.00	0.00	0.00	0.00	0.00
Bienes Muebles, Inmuebles e Intangibles	0.00	0.00	0.00	0.00	0.00	0.00
Mobiliario y Equipo de Administración	0.00	0.00	0.00	0.00	0.00	0.00
Mobiliario y Equipo Educativo y Recreativo	0.00	0.00	0.00	0.00	0.00	0.00
Equipo e Instrumental Médico y de Laboratorio	0.00	0.00	0.00	0.00	0.00	0.00
Vehículos y Equipo de Transporte	0.00	0.00	0.00	0.00	0.00	0.00
Equipo de Defensa y Seguridad	0.00	0.00	0.00	0.00	0.00	0.00
Maquinaria Otros Equipos y Herramientas	0.00	0.00	0.00	0.00	0.00	0.00
Activos Biológicos	0.00	0.00	0.00	0.00	0.00	0.00
Bienes Inmuebles	0.00	0.00	0.00	0.00	0.00	0.00
Activos Intangibles	0.00	0.00	0.00	0.00	0.00	0.00
Inversión Pública	0.00	0.00	0.00	0.00	0.00	0.00
Obra Pública en Bienes de Dominio Público	0.00	0.00	0.00	0.00	0.00	0.00
Obra Pública en Bienes Propios	0.00	0.00	0.00	0.00	0.00	0.00
Proyectos Productivos y Acciones de Fomento	0.00	0.00	0.00	0.00	0.00	0.00
Inversiones Financieras y Otras Provisiones	0.00	0.00	0.00	0.00	0.00	0.00
Inversiones Para el Fomento de Actividades Productivas	0.00	0.00	0.00	0.00	0.00	0.00
Acciones y Participaciones de Capital	0.00	0.00	0.00	0.00	0.00	0.00
Compra de Títulos y Valores	0.00	0.00	0.00	0.00	0.00	0.00
Concesión de Prestamos	0.00	0.00	0.00	0.00	0.00	0.00
Inversiones en Fideicomisos Mandatos y Otros Análogos	0.00	0.00	0.00	0.00	0.00	0.00
Otras Inversiones Financieras	0.00	0.00	0.00	0.00	0.00	0.00
Provisiones para Contingencias y Otras	0.00	0.00	0.00	0.00	0.00	0.00
Erogaciones Especiales	0.00	0.00	0.00	0.00	0.00	0.00
Participaciones y Aportaciones	0.00	0.00	0.00	0.00	0.00	0.00
Participaciones	0.00	0.00	0.00	0.00	0.00	0.00
Aportaciones	0.00	0.00	0.00	0.00	0.00	0.00
Convenios	0.00	0.00	0.00	0.00	0.00	0.00
Deuda Pública	0.00	0.00	0.00	0.00	0.00	0.00
Amortización de la Deuda Pública	0.00	0.00	0.00	0.00	0.00	0.00
Intereses de la Deuda Pública	0.00	0.00	0.00	0.00	0.00	0.00
Comisiones de la Deuda Pública	0.00	0.00	0.00	0.00	0.00	0.00
Gastos de la Deuda Pública	0.00	0.00	0.00	0.00	0.00	0.00
Costo por Coberturas	0.00	0.00	0.00	0.00	0.00	0.00
Apoyos Financieros	0.00	0.00	0.00	0.00	0.00	0.00
Adeudos de Ejercicios Fiscales Anteriores (Adefas)	0.00	0.00	0.00	0.00	0.00	0.00
Total del Gasto	30,901,166.00	2,294,130.69	33,195,296.69	2,842,404.83	2,327,545.99	30,352,891.88

BAJO PROTESTA DE DECIR VERDAD DECLARAMOS QUE LOS DATOS ANOTADOS EN EL FORMATO, SON CORRECTOS Y SON RESPONSABILIDAD DEL EMISOR

D P P
DIANA LAURA CORAZA CASTAÑEDA
DIRECTORA GENERAL

ARC
ARCELIA SERRANO ÁVILA
COORDINADORA ADMINISTRATIVA

CLAVE: 95-02

SUJETO DE REVISIÓN: INSTITUTO MUNICIPAL DEL DEPORTE DE PUEBLA

Estado Analítico del Ejercicio del Presupuesto de Egresos						
Clasificación Económica (por Tipo de Gasto)						
Del 01 de enero al 28 de febrero de 2019						
Concepto	Egresos					Subejercicio
	Aprobado	Ampliaciones/ (Reducciones)	Modificado	Devengado	Pagado	
Gasto Corriente	30,901,166.00	2,294,130.69	33,195,296.69	2,842,404.83	2,327,545.99	30,352,891.86
Gasto de Capital	0.00	0.00	0.00	0.00	0.00	0.00
Amortización de la Deuda y Dis	0.00	0.00	0.00	0.00	0.00	0.00
Pensiones y Jubilaciones	0.00	0.00	0.00	0.00	0.00	0.00
Participaciones	0.00	0.00	0.00	0.00	0.00	0.00
Total del Gasto	30,901,166.00	2,294,130.69	33,195,296.69	2,842,404.83	2,327,545.99	30,352,891.86

BAJO PROTESTA DE DECIR VERDAD DECLARAMOS QUE LOS DATOS ANOTADOS EN EL FORMATO, SON CORRECTOS Y SON RESPONSABILIDAD DEL EMISOR


 DIANA LAURA CORAZA CASTAÑEDA
 DIRECTORA GENERAL


 ARCELIA SERRANO ÁVILA
 COORDINADORA ADMINISTRATIVA

CLAVE: 95-02

SUJETO DE REVISIÓN: INSTITUTO MUNICIPAL DEL DEPORTE DE PUEBLA

Estado Analítico del Ejercicio del Presupuesto de Egresos

Clasificación Administrativa
Del 01 de enero al 28 de febrero de 2019

Concepto	Egresos					Subejercicio
	Aprobado	Ampliaciones/ (Reducciones)	Modificado	Devengado	Pagado	
Instituto Municipal del Deporte de Puebla	30,901,166.00	2,294,130.69	33,195,296.69	2,842,404.83	2,327,545.99	30,352,891.86
Dependencia o Unidad Administrativa 2	0.00	0.00	0.00	0.00	0.00	0.00
Dependencia o Unidad Administrativa 3	0.00	0.00	0.00	0.00	0.00	0.00
Dependencia o Unidad Administrativa 4	0.00	0.00	0.00	0.00	0.00	0.00
Dependencia o Unidad Administrativa 6	0.00	0.00	0.00	0.00	0.00	0.00
Dependencia o Unidad Administrativa 7	0.00	0.00	0.00	0.00	0.00	0.00
Dependencia o Unidad Administrativa 8	0.00	0.00	0.00	0.00	0.00	0.00
Dependencia o Unidad Administrativa xx	0.00	0.00	0.00	0.00	0.00	0.00
Total del Gasto	30,901,166.00	2,294,130.69	33,195,296.69	2,842,404.83	2,327,545.99	30,352,891.86

BAJO PROTESTA DE DECIR VERDAD DECLARAMOS QUE LOS DATOS ANOTADOS EN EL FORMATO, SON CORRECTOS Y SON RESPONSABILIDAD DEL EMISOR



Dee



DIANA LAURA CORAZA CASTAÑEDA
DIRECTORA GENERAL



ARCELIA SERRANO ÁVILA
COORDINADORA ADMINISTRATIVA

CLAVE: 95-02
 SUJETO DE REVISIÓN: INSTITUTO MUNICIPAL DEL DEPORTE DE PUEBLA

Estado Analítico del Ejercicio del Presupuesto de Egresos						
Clasificación Funcional (Finalidad y Función)						
Del 01 de enero al 28 de febrero de 2019						
Concepto	Egresos					Subejercicio
	Aprobado	Ampliaciones/ (Reducciones)	Modificado	Devengado	Pagado	
Gobierno	0.00	0.00	0.00	0.00	0.00	0.00
Legislación	0.00	0.00	0.00	0.00	0.00	0.00
Justicia	0.00	0.00	0.00	0.00	0.00	0.00
Coordinación de la Política de Gobierno	0.00	0.00	0.00	0.00	0.00	0.00
Relaciones Exteriores	0.00	0.00	0.00	0.00	0.00	0.00
Asuntos Financieros y Hacendarios	0.00	0.00	0.00	0.00	0.00	0.00
Seguridad Nacional	0.00	0.00	0.00	0.00	0.00	0.00
Asuntos de Orden Público y de Seguridad Interior	0.00	0.00	0.00	0.00	0.00	0.00
Otros Servicios Generales	0.00	0.00	0.00	0.00	0.00	0.00
Desarrollo Social	30,901,166.00	2,294,130.69	33,195,296.69	2,842,404.83	2,327,545.99	30,352,891.86
Protección Ambiental	0.00	0.00	0.00	0.00	0.00	0.00
Vivienda y Servicios a la Comunidad	0.00	0.00	0.00	0.00	0.00	0.00
Salud	0.00	0.00	0.00	0.00	0.00	0.00
Recreación, Cultura y Otras Manifestaciones Sociales	30,901,166.00	2,294,130.69	33,195,296.69	2,842,404.83	2,327,545.99	30,352,891.86
Educación	0.00	0.00	0.00	0.00	0.00	0.00
Protección Social	0.00	0.00	0.00	0.00	0.00	0.00
Otros Asuntos Sociales	0.00	0.00	0.00	0.00	0.00	0.00
Desarrollo Económico	0.00	0.00	0.00	0.00	0.00	0.00
Asuntos Económicos, Comerciales y Laborales en General	0.00	0.00	0.00	0.00	0.00	0.00
Agropecuaria, Silvicultura, Pesca y Caza	0.00	0.00	0.00	0.00	0.00	0.00
Combustibles y Energía	0.00	0.00	0.00	0.00	0.00	0.00
Minería, Manufacturas y Construcción	0.00	0.00	0.00	0.00	0.00	0.00
Transporte	0.00	0.00	0.00	0.00	0.00	0.00
Comunicaciones	0.00	0.00	0.00	0.00	0.00	0.00
Turismo	0.00	0.00	0.00	0.00	0.00	0.00
Ciencia, Tecnología e Innovación	0.00	0.00	0.00	0.00	0.00	0.00
Otras Industrias y Otros Asuntos Económicos	0.00	0.00	0.00	0.00	0.00	0.00
Otras no Clasificadas en Funciones Anteriores	0.00	0.00	0.00	0.00	0.00	0.00
Transacciones de la Deuda Pública / Costo Financiero de la Deuda	0.00	0.00	0.00	0.00	0.00	0.00
Transferencias, Participaciones y Aportaciones entre Diferentes Niveles y Ordenes de Gobierno	0.00	0.00	0.00	0.00	0.00	0.00
Saneamiento del Sistema Financiero	0.00	0.00	0.00	0.00	0.00	0.00
Adeudos de Ejercicios Fiscales Anteriores	0.00	0.00	0.00	0.00	0.00	0.00
Total del Gasto	30,901,166.00	2,294,130.69	33,195,296.69	2,842,404.83	2,327,545.99	30,352,891.86

BAJO PROTESTA DE DECIR VERDAD DECLARAMOS QUE LOS DATOS ANOTADOS EN EL FORMULARIO SON CORRECTOS Y SON RESPONSABILIDAD DEL EMISOR



 DIANA LAURA CORAZA CASTAÑEDA
 DIRECTORA GENERAL



 ARCELIA SERRANO ÁVILA
 COORDINADORA ADMINISTRATIVA