

**RECIBO**

201903708



ENTE FISCALIZADO: Paramunicipal AÑO: 2019  
 RECIBIMOS DEL C. Juan Ignacio Basaguren y García  
 CARGO: Director General  
 PROCEDENCIA: 95/02 Instituto Municipal del Deporte de Puebla

**DESCRIPCIÓN DE LA DOCUMENTACIÓN:**

| TIPO DE DOCUMENTO      | AÑO  | MES   | MEDIOS DE ALMACENAMIENTO | NÚMERO DE LEGAJOS (Documentación Comprobatoria) |
|------------------------|------|-------|--------------------------|---|
| 30 Estados Financieros | 2019 | Enero | Disco(s): -1- CD/DVD     |   |

**Observaciones :**

En oficio viene firmado por el nuevo titular C. Diana Laura Coraza Castañeda.

Auditoría Superior del Estado de Puebla  
 5 Sur No. 1105, Centro Histórico, C.P. 72000, Puebla,  
 Pue.

CUATRO VECES HEROICA PUEBLA DE ZARAGOZA. 19 DE FEBRERO DE 2019

Módulo: 12 Poder Ejecutivo

Recibido en: Oficinas A.S.P.

| ACTIVO  | 2019                  | 2018                  | PASIVO  | 2019                  | 2018                  |
|---|-----------------------|-----------------------|---|-----------------------|-----------------------|
| <b>Activo Circulante</b>                                      |                       |                       | <b>Pasivo Circulante</b>  |                       |                       |
| Efectivo y Equivalentes                                       | \$3,612,299.85        | \$3,154,641.40        | Cuentas por Pagar a Corto Plazo   | \$281,354.09          | \$900,406.54          |
| Derechos a Recibir Efectivo o Equivalentes                    | \$1,118.57            | \$929.93              | Documentos por Pagar a Corto Plazo  | \$0.00                | \$0.00                |
| Derechos a Recibir Bienes o Servicios                         | \$0.00                | \$0.00                | Porción a Corto Plazo de la Deuda Pública a Largo Plazo                             | \$0.00                | \$0.00                |
| Inventarios   | \$0.00                | \$0.00                | Títulos y Valores a Corto Plazo   | \$0.00                | \$0.00                |
| Almacenes   | \$0.00                | \$0.00                | Pasivos Diferidos a Corto Plazo   | \$0.00                | \$0.00                |
| Estimación por Pérdida o Deterioro de Activos Circulantes     | \$0.00                | \$0.00                | Fondos y Bienes de Terceros en Garantía y/o Administración a Corto Plazo            | \$0.00                | \$0.00                |
| Otros Activos Circulantes                                     | \$0.00                | \$0.00                | Provisiones a Corto Plazo   | \$0.00                | \$0.00                |
|   |                       |                       | Otros Pasivos a Corto Plazo   | \$0.00                | \$0.00                |
| <b>Total de Activos Circulantes</b>                           | <b>\$3,613,418.42</b> | <b>\$3,155,571.33</b> | <b>Total de Pasivos Circulantes</b>   | <b>\$281,354.09</b>   | <b>\$900,406.54</b>   |
| <b>Activo No Circulante</b>                                   |                       |                       | <b>Pasivo No Circulante</b>   |                       |                       |
| Inversiones Financieras a Largo Plazo                         | \$0.00                | \$0.00                | Cuentas por Pagar a Largo Plazo   | \$0.00                | \$0.00                |
| Derechos a Recibir Efectivo o Equivalentes a Largo Plazo      | \$0.00                | \$0.00                | Documentos por Pagar a Largo Plazo  | \$0.00                | \$0.00                |
| Bienes Inmuebles, Infraestructura y Construcciones en Proceso | \$0.00                | \$0.00                | Deuda Pública a Largo Plazo   | \$0.00                | \$0.00                |
| Bienes Muebles  | \$7,598,865.95        | \$7,598,865.95        | Pasivos Diferidos a Largo Plazo   | \$0.00                | \$0.00                |
| Bienes Intangibles  | \$0.00                | \$0.00                | Fondos y Bienes de Terceros en Garantía y/o en Administración a Largo Plazo         | \$0.00                | \$0.00                |
| Depreciación, Deterioro y Amortización Acumulada de Bienes    | -\$2,376,924.66       | -\$2,331,836.71       | Provisiones a Largo Plazo   | \$0.00                | \$0.00                |
| Activos Diferidos   | \$0.00                | \$0.00                |   |                       |                       |
| Estimación por Pérdida o Deterioro de Activos no Circulantes  | \$0.00                | \$0.00                | <b>Total de Pasivos No Circulantes</b>  | <b>\$0.00</b>         | <b>\$0.00</b>         |
| Otros Activos no Circulantes                                  | \$0.00                | \$0.00                |   |                       |                       |
| <b>Total de Activos No Circulantes</b>                        | <b>\$5,221,941.29</b> | <b>\$5,267,029.24</b> | <b>Total del Pasivo</b>   | <b>\$281,354.09</b>   | <b>\$900,406.54</b>   |
| <b>Total del Activo</b>                                       | <b>\$8,835,359.71</b> | <b>\$8,422,600.57</b> | <b>HACIENDA PÚBLICA/PATRIMONIO</b>  |                       |                       |
|   |                       |                       | <b>Hacienda Pública/Patrimonio Contribuido</b>                                      |                       |                       |
|   |                       |                       | Aportaciones  | \$0.00                | \$0.00                |
|   |                       |                       | Donaciones de Capital   | \$0.00                | \$0.00                |
|   |                       |                       | Actualización de la Hacienda Pública/Patrimonio                                     | \$3,765,001.75        | \$3,765,001.75        |
|   |                       |                       | <b>Hacienda Pública/Patrimonio Generado</b>   |                       |                       |
|   |                       |                       | Resultados del Ejercicio (Ahorro/ Desahorro)  | \$1,031,811.59        | \$1,412,033.72        |
|   |                       |                       | Resultados de Ejercicios Anteriores   | \$3,757,192.28        | \$2,315,158.56        |
|   |                       |                       | Revalúos  | \$0.00                | \$0.00                |
|   |                       |                       | Reservas  | \$0.00                | \$0.00                |
|   |                       |                       | Rectificaciones de Resultados de Ejercicios Anteriores                              | \$0.00                | \$0.00                |
|   |                       |                       | <b>Exceso o Insuficiencia en la Actualización de la Hacienda Pública/Patrimonio</b> |                       |                       |
|   |                       |                       | Resultado por Posición Monetaria  | \$0.00                | \$0.00                |
|   |                       |                       | Resultado por Tenencia de Activos no Monetarios                                     | \$0.00                | \$0.00                |
|   |                       |                       | <b>Total Hacienda Pública/Patrimonio</b>  | <b>\$8,554,005.62</b> | <b>\$7,522,194.03</b> |
|   |                       |                       | <b>Total del Pasivo y Hacienda Pública/Patrimonio</b>                               | <b>\$8,835,359.71</b> | <b>\$8,422,600.57</b> |


DLP



DIANA LAURA CORAZA CASTAÑEDA  
DIRECTORA GENERAL




ARCELIA SERRANO ÁVILA  
COORDINADORA ADMINISTRATIVA




LILIA SÁNCHEZ VÁZQUEZ  
ANALISTA CONSULTIVO "A"


|  | 2019                  | 2018                   |
|--|-----------------------|------------------------|
| <b>INGRESOS Y OTROS BENEFICIOS</b>   |                       |                        |
| <b>Ingresos de la Gestión:</b>   |                       |                        |
| Impuestos  | \$0.00                | \$0.00                 |
| Cuotas y Aportaciones de Seguridad Social  | \$0.00                | \$0.00                 |
| Contribuciones de Mejoras  | \$0.00                | \$0.00                 |
| Derchos  | \$285,222.40          | \$5,760,940.69         |
| Productos de Tipo Corriente  | \$7.58                | \$35,092.41            |
| Aprovisionamientos de Tipo Corriente   | \$0.00                | \$0.00                 |
| Ingresos por Venta de Bienes y Servicios   | \$0.00                | \$0.00                 |
| Ingresos no Comprendidos en las Fracciones de la Ley de Ingresos Causados en Ejercicios Fiscales Anteriores Pendientes de Liquidación o Pago | \$0.00                | \$0.00                 |
| <b>Participaciones, Aportaciones, Transferencias, Asignaciones, Subsidios y Otras Ayudas</b>   |                       |                        |
| Participaciones y Aportaciones   |                       |                        |
| Transferencias, Asignaciones, Subsidios y Otras Ayudas   | \$2,009,070.00        | \$25,991,653.57        |
| <b>Otros Ingresos y Beneficios</b>   |                       |                        |
| Ingresos Financieros   | \$0.00                | \$0.00                 |
| Incremento por Variación de Inventarios  | \$0.00                | \$0.00                 |
| Disminución del Exceso de Estimaciones por Pérdida o Deterioro u Obsolescencia   | \$0.00                | \$0.00                 |
| Disminución del Exceso de Provisiones  | \$0.00                | \$0.00                 |
| Otros Ingresos y Beneficios Varios   | \$0.00                | \$0.00                 |
| <b>Total de Ingresos y Otros Beneficios</b>  | <b>\$2,274,259.98</b> | <b>\$31,690,687.67</b> |
| <b>GASTOS Y OTRAS PÉRDIDAS</b>   |                       |                        |
| <b>Gastos de Funcionamiento</b>  |                       |                        |
| Servicios Personales   | \$1,086,071.38        | \$16,099,133.01        |
| Materiales y Suministros   | \$7,294.00            | \$4,338,551.82         |
| Servicios Generales  | \$96,789.06           | \$4,051,564.01         |
| <b>Transferencias, Asignaciones, Subsidios y Otras Ayudas</b>  |                       |                        |
| Transferencias Internas y Asignaciones al Sector Público   | \$0.00                | \$0.00                 |
| Transferencias al Resto del Sector Público   | \$0.00                | \$0.00                 |
| Subsidios y Subvenciones   | \$0.00                | \$0.00                 |
| Ayudas Sociales  | \$6,206.00            | \$5,243,314.57         |
| Pensiones y Jubilaciones   | \$0.00                | \$0.00                 |
| Transferencias a Fideicomisos, Mandatos y Contratos Análogos   | \$0.00                | \$0.00                 |
| Transferencias a la Seguridad Social   | \$0.00                | \$0.00                 |
| Donativos  | \$0.00                | \$0.00                 |
| Transferencias al Exterior   | \$0.00                | \$0.00                 |
| <b>Participaciones y Aportaciones</b>  |                       |                        |
| Participaciones  | \$0.00                | \$0.00                 |
| Aportaciones   | \$0.00                | \$0.00                 |
| Convenios  | \$0.00                | \$0.00                 |
| <b>Intereses, Comisiones y Otros Gastos de la Deuda Pública</b>  |                       |                        |
| Intereses de la Deuda Pública  | \$0.00                | \$0.00                 |
| Comisiones de la Deuda Pública   | \$0.00                | \$0.00                 |
| Gastos de la Deuda Pública   | \$0.00                | \$0.00                 |
| Costo por Coberturas   | \$0.00                | \$0.00                 |
| Apoyos Financieros   | \$0.00                | \$0.00                 |
| <b>Otros Gastos y Pérdidas Extraordinarias</b>   |                       |                        |
| Estimaciones, Depreciaciones, Deterioros, Obsolescencia y Amortizaciones   | \$45,087.05           | \$510,590.54           |
| Provisiones  | \$0.00                | \$0.00                 |
| Disminución de Inventarios   | \$0.00                | \$0.00                 |
| Aumento por Insuficiencia de Estimaciones por Pérdida o Deterioro y Obsolescencia  | \$0.00                | \$0.00                 |
| Aumento por Insuficiencia de Provisiones   | \$0.00                | \$0.00                 |
| Otros Gastos   | \$0.00                | \$0.00                 |
| <b>Inversión Pública</b>   |                       |                        |
| Inversión Pública no Capitalizable   | \$0.00                | \$0.00                 |
| <b>Total de Gastos y Otras Pérdidas</b>  | <b>\$1,242,448.39</b> | <b>\$30,278,653.95</b> |
| <b>Resultados del Ejercicio (Ahorro/Desahorro)</b>   | <b>\$1,031,811.59</b> | <b>\$1,412,033.72</b>  |

  
DIANA LAURA CORAZA CASTAÑEDA  
DIRECTORA GENERAL


  
ARCELIA SERRANO ÁVILA  
COORDINADORA ADMINISTRATIVA

  
LILIA SÁNCHEZ VÁZQUEZ  
ANALISTA CONSULTIVO "A"


| Concepto   | Hacienda Pública / Patrimonio Contribuido | Hacienda Pública / Patrimonio Generado de Ejercicios Anteriores | Hacienda Pública / Patrimonio Generado del Ejercicio | Exceso o Insuficiencia en la Actualización de la Hacienda Pública / Patrimonio | Total                 |
|--|---|---|--|--|-----------------------|
| <b>Hacienda Pública / Patrimonio Contribuido Neto de 2018</b>  | <b>\$3,765,001.75</b>                     | <b>\$0.00</b>   | <b>\$0.00</b>  | <b>\$0.00</b>  | <b>\$3,765,001.75</b> |
| Aportaciones   | 0.00                                      | 0.00  | 0.00   | 0.00   | \$0.00                |
| Donaciones de Capital  | 0.00                                      | 0.00  | 0.00   | 0.00   | \$0.00                |
| Actualización de la Hacienda Pública / Patrimonio  | \$3,765,001.75                            | 0.00  | 0.00   | 0.00   | \$3,765,001.75        |
| <b>Hacienda Pública / Patrimonio Generado Neto de 2018</b>   | <b>0.00</b>                               | <b>\$2,345,158.56</b>   | <b>\$1,412,033.72</b>                                | <b>0.00</b>  | <b>\$3,757,192.28</b> |
| Resultados del Ejercicio (Ahorro/Desahorro)  | 0.00                                      | 0.00  | \$1,412,033.72                                       | 0.00   | \$1,412,033.72        |
| Resultados de Ejercicios Anteriores  | 0.00                                      | \$2,345,158.56  | 0.00   | 0.00   | \$2,345,158.56        |
| Revalúos   | 0.00                                      | 0.00  | 0.00   | 0.00   | \$0.00                |
| Reservas   | 0.00                                      | 0.00  | 0.00   | 0.00   | \$0.00                |
| Rectificaciones de Resultados de Ejercicios Anteriores   | 0.00                                      | 0.00  | 0.00   | 0.00   | \$0.00                |
| <b>Exceso o Insuficiencia en la Actualización de la Hacienda Pública / Patrimonio Neto de 2018</b>               | <b>\$0.00</b>                             | <b>\$0.00</b>   | <b>\$0.00</b>  | <b>\$0.00</b>  | <b>\$0.00</b>         |
| Resultado por Posición Monetaria   | 0.00                                      | 0.00  | 0.00   | 0.00   | \$0.00                |
| Resultado por Tenencia de Activos no Monetarios  | 0.00                                      | 0.00  | 0.00   | 0.00   | \$0.00                |
| <b>Hacienda Pública / Patrimonio Neto Final de 2018</b>  | <b>\$3,765,001.75</b>                     | <b>\$2,345,158.56</b>   | <b>\$1,412,033.72</b>                                | <b>\$0.00</b>  | <b>\$7,522,194.03</b> |
| <b>Cambios en la Hacienda Pública / Patrimonio Contribuido Neto de 2019</b>                                      | <b>\$0.00</b>                             | <b>\$0.00</b>   | <b>\$0.00</b>  | <b>\$0.00</b>  | <b>\$0.00</b>         |
| Aportaciones   | 0.00                                      | 0.00  | 0.00   | 0.00   | \$0.00                |
| Donaciones de Capital  | 0.00                                      | 0.00  | 0.00   | 0.00   | \$0.00                |
| Actualización de la Hacienda Pública / Patrimonio  | 0.00                                      | 0.00  | 0.00   | 0.00   | \$0.00                |
| <b>Variaciones de la Hacienda Pública / Patrimonio Generado Neto de 2019</b>                                     | <b>\$0.00</b>                             | <b>\$1,412,033.72</b>   | <b>\$2,443,845.31</b>                                | <b>\$0.00</b>  | <b>\$3,855,879.03</b> |
| Resultados del Ejercicio (Ahorro/Desahorro)  | 0.00                                      | 0.00  | \$1,031,811.59                                       | 0.00   | \$1,031,811.59        |
| Resultados de Ejercicios Anteriores  | 0.00                                      | \$1,412,033.72  | \$1,412,033.72                                       | 0.00   | \$2,824,067.44        |
| Revalúos   | 0.00                                      | 0.00  | 0.00   | 0.00   | \$0.00                |
| Reservas   | 0.00                                      | 0.00  | 0.00   | 0.00   | \$0.00                |
| Rectificaciones de Resultados de Ejercicios Anteriores   | 0.00                                      | 0.00  | 0.00   | 0.00   | \$0.00                |
| <b>Cambios en el Exceso o Insuficiencia en la Actualización de la Hacienda Pública / Patrimonio Neto de 2019</b> | <b>\$0.00</b>                             | <b>\$0.00</b>   | <b>\$0.00</b>  | <b>\$0.00</b>  | <b>\$0.00</b>         |
| Resultado por Posición Monetaria   | 0.00                                      | 0.00  | 0.00   | 0.00   | \$0.00                |
| Resultado por Tenencia de Activos no Monetarios  | 0.00                                      | 0.00  | 0.00   | 0.00   | \$0.00                |
| <b>Hacienda Pública / Patrimonio Neto Final de 2019</b>  | <b>\$3,765,001.75</b>                     | <b>\$3,757,192.28</b>   | <b>\$1,031,811.59</b>                                | <b>\$0.00</b>  | <b>\$8,554,005.62</b> |



DIANA LAURA CORAZA CASTAÑEDA  
DIRECTORA GENERAL



ARCELIA SERRANO ÁVILA  
COORDINADORA ADMINISTRATIVA



LILIA SÁNCHEZ VÁZQUEZ  
ANALISTA CONSULTIVO "A"

Del 01 de enero Al 31 de enero de 2019

|   | Origen         | Aplicación   |
|---|----------------|--------------|
| <b>ACTIVO</b>   | \$0.00         | \$412,759.14 |
| <i>Activo Circulante</i>  | \$0.00         | \$457,847.09 |
| Efectivo y Equivalentes   | \$0.00         | \$457,658.45 |
| Derechos a Recibir Efectivo o Equivalentes  | \$0.00         | \$188.64     |
| Derechos a Recibir Bienes o Servicios   | \$0.00         | \$0.00       |
| Inventarios   | \$0.00         | \$0.00       |
| Almacenes   | \$0.00         | \$0.00       |
| Estimación por Pérdida o Deterioro de Activos Circulantes                           | \$0.00         | \$0.00       |
| Otros Activos Circulantes   | \$0.00         | \$0.00       |
| <i>Activo No Circulante</i>   | \$45,087.95    | \$0.00       |
| Inversiones Financieras a Largo Plazo   | \$0.00         | \$0.00       |
| Derechos a Recibir Efectivo o Equivalentes a Largo Plazo                            | \$0.00         | \$0.00       |
| Bienes Inmuebles, Infraestructura y Construcciones en Proceso                       | \$0.00         | \$0.00       |
| Bienes Muebles  | \$0.00         | \$0.00       |
| Activos Intangibles   | \$0.00         | \$0.00       |
| Depreciación, Deterioro y Amortización Acumulada de Bienes                          | \$45,087.95    | \$0.00       |
| Activos Diferidos   | \$0.00         | \$0.00       |
| Estimación por Pérdida o Deterioro de Activos no Circulantes                        | \$0.00         | \$0.00       |
| Otros Activos no Circulantes  | \$0.00         | \$0.00       |
| <b>PASIVO</b>   | \$0.00         | \$619,052.45 |
| <i>Pasivo Circulante</i>  | \$0.00         | \$619,052.45 |
| Cuentas por Pagar a Corto Plazo   | \$0.00         | \$619,052.45 |
| Documentos por Pagar a Corto Plazo  | \$0.00         | \$0.00       |
| Porción a Corto Plazo de la Deuda Pública a Largo Plazo                             | \$0.00         | \$0.00       |
| Títulos y Valores a Corto Plazo   | \$0.00         | \$0.00       |
| Pasivos Diferidos a Corto Plazo   | \$0.00         | \$0.00       |
| Fondos y Bienes de Terceros en Garantía y/o Administración a Corto Plazo            | \$0.00         | \$0.00       |
| Provisiones a Corto Plazo   | \$0.00         | \$0.00       |
| Otros Pasivos a Corto Plazo   | \$0.00         | \$0.00       |
| <i>Pasivo No Circulante</i>   | \$0.00         | \$0.00       |
| Cuentas por Pagar a Largo Plazo   | \$0.00         | \$0.00       |
| Documentos por Pagar a Largo Plazo  | \$0.00         | \$0.00       |
| Deuda Pública a Largo Plazo   | \$0.00         | \$0.00       |
| Pasivos Diferidos a Largo Plazo   | \$0.00         | \$0.00       |
| Fondos y Bienes de Terceros en Garantía y/o en Administración a Largo Plazo         | \$0.00         | \$0.00       |
| Provisiones a Largo Plazo   | \$0.00         | \$0.00       |
| <b>HACIENDA PÚBLICA/PATRIMONIO</b>  | \$1,031,811.59 | \$0.00       |
| <i>Hacienda Pública/Patrimonio Contribuido</i>                                      | \$0.00         | \$0.00       |
| Aportaciones  | \$0.00         | \$0.00       |
| Donaciones de Capital   | \$0.00         | \$0.00       |
| Actualización de la Hacienda Pública/Patrimonio                                     | \$0.00         | \$0.00       |
| <i>Hacienda Pública/Patrimonio Generado</i>   | \$1,412,033.72 | \$380,222.13 |
| Resultados del Ejercicio (Ahorro/ Desahorro)  | \$0.00         | \$380,222.13 |
| Resultados de Ejercicios Anteriores   | \$1,412,033.72 | \$0.00       |
| Revalúos  | \$0.00         | \$0.00       |
| Reservas  | \$0.00         | \$0.00       |
| Rectificaciones de Resultados de Ejercicios Anteriores                              | \$0.00         | \$0.00       |
| <i>Exceso o Insuficiencia en la Actualización de la Hacienda Pública/Patrimonio</i> | \$0.00         | \$0.00       |
| Resultado por Posición Monetaria  | \$0.00         | \$0.00       |
| Resultado por Tenencia de Activos   | \$0.00         | \$0.00       |

*DLR*



DIANA LAURA CORAZA CASTAÑEDA  
DIRECTORA GENERAL


*AS*


ARCELIA SERRANO ÁVILA  
COORDINADORA ADMINISTRATIVA


*LILIAS*

LILIA SÁNCHEZ-VÁZQUEZ  
ANALISTA CONSULTIVO "A"



| Concepto   | 2019                  | 2018                  |
|--|-----------------------|-----------------------|
| <b>Flujos de Efectivo de las Actividades de Operación</b>  |                       |                       |
| <b>Origen</b>  |                       |                       |
| Impuestos  | \$2,274,259.98        | \$31,690,687.67       |
| Cuentas y Aportaciones de Seguridad Social   | \$0.00                | \$0.00                |
| Contribuciones de mejoras  | \$0.00                | \$0.00                |
| Derechos   | \$265,222.40          | \$5,760,940.00        |
| Productos de Tipo Corriente  | \$7.56                | \$65,093.41           |
| Aprovechamientos de Tipo Corriente   | \$0.00                | \$0.00                |
| Ingresos por Venta de Bienes y Servicios   | \$0.00                | \$0.00                |
| Ingresos no Comprendidos en las Fracciones de la Ley de Ingresos Cautados en Ejercicios Fiscales Anteriores Pendientes de Liquidación o Pago | \$0.00                | \$0.00                |
| Participaciones y Aportaciones   | \$0.00                | \$0.00                |
| Transferencias, Asignaciones y Subsidios y Otras Ayudas  | \$2,009,030.00        | \$25,814,659.57       |
| Otros Orígenes de Operación  | \$0.00                | \$0.00                |
| <b>Aplicación</b>  |                       |                       |
| Servicios Personales   | \$917,124.92          | \$28,838,586.80       |
| Materiales y Suministros   | \$802,533.26          | \$15,310,026.17       |
| Materiales y Suministros   | \$8,204.00            | \$1,328,751.82        |
| Servicios Generales  | \$100,285.56          | \$3,941,194.24        |
| Transferencias Internas y Asignaciones al Sector Público   | \$0.00                | \$0.00                |
| Transferencias al resto del Sector Público   | \$0.00                | \$0.00                |
| Subsidios y Subvenciones   | \$0.00                | \$0.00                |
| Ayudas Sociales  | \$6,206.00            | \$5,246,814.77        |
| Pensiones y Jubilaciones   | \$0.00                | \$0.00                |
| Transferencias a Fideicomisos, Mandatos y Contratos Análogos   | \$0.00                | \$0.00                |
| Transferencias a la Seguridad Social   | \$0.00                | \$0.00                |
| Donativos  | \$0.00                | \$0.00                |
| Transferencias al Exterior   | \$0.00                | \$0.00                |
| Participaciones  | \$0.00                | \$0.00                |
| Aportaciones   | \$0.00                | \$0.00                |
| Convenios  | \$0.00                | \$0.00                |
| Otras Aplicaciones de Operación  | \$0.00                | \$0.00                |
| <b>Flujos Netos de Efectivo por Actividades de Operación</b>   | <b>\$1,367,135.06</b> | <b>\$2,852,100.87</b> |
| <b>Flujos de Efectivo de las Actividades de Inversión</b>  |                       |                       |
| <b>Origen</b>  |                       |                       |
| Bienes Inmuebles, Infraestructura y Construcciones en Proceso  | \$0.00                | \$0.00                |
| Bienes Muebles   | \$0.00                | \$0.00                |
| Otros Orígenes de Inversión  | \$0.00                | \$0.00                |
| <b>Aplicación</b>  |                       |                       |
| Bienes Inmuebles, Infraestructura y Construcciones en Proceso  | \$0.00                | \$81,596.72           |
| Bienes Muebles   | \$0.00                | \$0.00                |
| Otras Aplicaciones de Inversión  | \$0.00                | \$0.00                |
| <b>Flujos Netos de Efectivo por Actividades de Inversión</b>   | <b>\$0.00</b>         | <b>-\$81,596.72</b>   |
| <b>Flujo de Efectivo de las Actividades de Financiamiento</b>  |                       |                       |
| <b>Origen</b>  |                       |                       |
| Endeudamiento Neto   | \$929.93              | \$1,504.42            |
| Interno  | \$0.00                | \$0.00                |
| Externo  | \$0.00                | \$0.00                |
| Otros Orígenes de Financiamiento   | \$929.93              | \$1,504.42            |
| <b>Aplicación</b>  |                       |                       |
| Servicios de la Deuda  | \$900,406.54          | \$733,129.54          |
| Interno  | \$0.00                | \$0.00                |
| Externo  | \$0.00                | \$0.00                |
| Otras Aplicaciones de Financiamiento   | \$900,406.54          | \$733,129.54          |
| <b>Flujos netos de Efectivo por Actividades de Financiamiento</b>  | <b>-\$899,476.61</b>  | <b>-\$731,625.12</b>  |
| <b>Incremento/Disminución Neta en el Efectivo y Equivalentes al Efectivo</b>   | <b>\$457,658.45</b>   | <b>\$2,038,879.03</b> |
| <b>Efectivo y Equivalentes al Efectivo al Inicio del Ejercicio</b>   | <b>\$3,154,341.40</b> | <b>\$1,115,762.37</b> |
| <b>Efectivo y Equivalentes al Efectivo al Final del Ejercicio</b>  | <b>\$3,612,299.85</b> | <b>\$3,154,641.40</b> |

  
DIANA LAURA CORAZA CASTAÑEDA  
DIRECTORA GENERAL


  
ARCELIA SERRANO ÁVILA  
COORDINADORA ADMINISTRATIVA

  
LILIA SÁNCHEZ VÁZQUEZ  
ANALISTA CONSULTIVO "A"


| Concepto  | Saldo Inicial 1       | Cargos del Periodo 2  | Abonos del Periodo 3  | Saldo Final<br>4 (1+2-3) | Variación del Periodo<br>(4-1) |
|---|-----------------------|-----------------------|-----------------------|--------------------------|--------------------------------|
| <b>ACTIVO</b>   | <b>\$8,422,600.57</b> | <b>\$4,554,115.85</b> | <b>\$4,141,356.71</b> | <b>\$8,835,359.71</b>    | <b>\$412,759.14</b>            |
| <b>Activo Circulante</b>                                      | <b>\$3,155,571.33</b> | <b>\$4,554,115.85</b> | <b>\$4,096,268.76</b> | <b>\$3,613,418.42</b>    | <b>\$457,847.09</b>            |
| Efectivo y Equivalentes                                       | \$3,154,641.40        | \$2,279,660.23        | \$1,822,001.78        | \$3,612,299.85           | \$457,058.45                   |
| Derechos a Recibir Efectivo e Equivalentes                    | \$929.93              | \$2,274,455.62        | \$2,274,266.98        | \$1,118.57               | \$169.34                       |
| Derechos a Recibir Bienes o Servicios                         | \$0.00                | \$0.00                | \$0.00                | \$0.00                   | \$0.00                         |
| Inventarios   | \$0.00                | \$0.00                | \$0.00                | \$0.00                   | \$0.00                         |
| Almacenes   | \$0.00                | \$0.00                | \$0.00                | \$0.00                   | \$0.00                         |
| Estimación por Pérdida o Deterioro de Activos Circulantes     | \$0.00                | \$0.00                | \$0.00                | \$0.00                   | \$0.00                         |
| Otros Activos Circulantes                                     | \$0.00                | \$0.00                | \$0.00                | \$0.00                   | \$0.00                         |
| <b>Activo No Circulante</b>                                   | <b>\$5,267,029.24</b> | <b>\$0.00</b>         | <b>\$45,087.95</b>    | <b>\$5,221,941.29</b>    | <b>-\$45,087.95</b>            |
| Inversiones Financieras a Largo Plazo                         | \$0.00                | \$0.00                | \$0.00                | \$0.00                   | \$0.00                         |
| Derechos a Recibir Efectivo o Equivalentes a Largo Plazo      | \$0.00                | \$0.00                | \$0.00                | \$0.00                   | \$0.00                         |
| Bienes Inmuebles, Infraestructura y Construcciones en Proceso | \$0.00                | \$0.00                | \$0.00                | \$0.00                   | \$0.00                         |
| Bienes Muebles  | \$7,598,865.95        | \$0.00                | \$0.00                | \$7,598,865.95           | \$0.00                         |
| Activos Intangibles   | \$0.00                | \$0.00                | \$0.00                | \$0.00                   | \$0.00                         |
| Depreciación, Deterioro y Amortización Acumulada de Bienes    | -\$2,331,836.71       | \$0.00                | \$45,087.95           | -\$2,376,924.66          | -\$45,087.95                   |
| Activos Diferidos   | \$0.00                | \$0.00                | \$0.00                | \$0.00                   | \$0.00                         |
| Estimación por Pérdida o Deterioro de Activos no Circulantes  | \$0.00                | \$0.00                | \$0.00                | \$0.00                   | \$0.00                         |
| Otros Activos no Circulantes                                  | \$0.00                | \$0.00                | \$0.00                | \$0.00                   | \$0.00                         |

DIANA LAURA CORAZA CASTÁN  
DIRECTORA GENERAL




ARCELIA SERRANO ÁVILA  
COORDINADORA ADMINISTRATIVA




LILIA SÁNCHEZ VÁZQUEZ  
ANALISTA CONSULTIVO "A"

Del 01 de enero Al 31 de enero de 2019


| Denominación de las Deudas             | Moneda de Contratación | Institución o País Acreedor | Saldo Inicial del Periodo | Saldo Final del Periodo |
|--|------------------------|-----------------------------|---------------------------|-------------------------|
| <b>DEUDA PÚBLICA</b>                   |                        |                             |                           |                         |
| <b>Corto Plazo</b>                     |                        |                             |                           |                         |
| <b>Deuda Interna</b>                   |                        |                             |                           |                         |
| Instituciones de Crédito               | 0.00                   | 0.00                        | 0.00                      | 0.00                    |
| Títulos y Valores                      | 0.00                   | 0.00                        | 0.00                      | 0.00                    |
| Arrendamientos Financieros             | 0.00                   | 0.00                        | 0.00                      | 0.00                    |
| <b>Deuda Externa</b>                   |                        |                             |                           |                         |
| Organismos Financieros Internacionales | 0.00                   | 0.00                        | 0.00                      | 0.00                    |
| Deuda Bilateral                        | 0.00                   | 0.00                        | 0.00                      | 0.00                    |
| Títulos y Valores                      | 0.00                   | 0.00                        | 0.00                      | 0.00                    |
| Arrendamientos Financieros             | 0.00                   | 0.00                        | 0.00                      | 0.00                    |
| <b>Subtotal Corto Plazo</b>            |                        |                             |                           |                         |
| <b>Largo Plazo</b>                     |                        |                             |                           |                         |
| <b>Deuda Interna</b>                   |                        |                             |                           |                         |
| Instituciones de Crédito               | 0.00                   | 0.00                        | 0.00                      | 0.00                    |
| Títulos y Valores                      | 0.00                   | 0.00                        | 0.00                      | 0.00                    |
| Arrendamientos Financieros             | 0.00                   | 0.00                        | 0.00                      | 0.00                    |
| <b>Deuda Externa</b>                   |                        |                             |                           |                         |
| Organismos Financieros Internacionales | 0.00                   | 0.00                        | 0.00                      | 0.00                    |
| Deuda Bilateral                        | 0.00                   | 0.00                        | 0.00                      | 0.00                    |
| Títulos y Valores                      | 0.00                   | 0.00                        | 0.00                      | 0.00                    |
| Arrendamientos Financieros             | 0.00                   | 0.00                        | 0.00                      | 0.00                    |
| <b>Subtotal Largo Plazo</b>            |                        |                             |                           |                         |
| Otros Pasivos                          |                        |                             | \$ 900,406.54             | \$ 281,354.09           |
| <b>Total Deuda y Otros Pasivos</b>     |                        |                             | <b>\$ 900,406.54</b>      | <b>\$ 281,354.09</b>    |



DIANA LAURA CORAZA CASTAÑEDA  
DIRECTORA GENERAL



ARCELIA SERRANO ÁVILA  
COORDINADORA ADMINISTRATIVA



LILIA SÁNCHEZ VÁZQUEZ  
ANALISTA CONSULTIVO "A"

Bajo protesta de decir verdad declaramos que los Estados Financieros y sus notas, son razonablemente correctos y son responsabilidad del emisor.





| Rubro de Ingresos                                      | Ingreso                |                            |                        |                       |                       | Diferencia<br>(6= 5 - 1) |
|--|------------------------|----------------------------|------------------------|-----------------------|-----------------------|--------------------------|
|  | Estimado               | Ampliaciones y Reducciones | Modificado             | Devengado             | Recaudado             |                          |
|  | -1                     | -2                         | (3= 1 + 2)             | -4                    | -5                    |                          |
| <b>Ingresos</b>  |                        |                            |                        |                       |                       |                          |
| Impuestos  |                        |                            |                        |                       |                       |                          |
| Cuotas y Aportaciones de Seguridad Social              | \$0.00                 | \$0.00                     | \$0.00                 | \$0.00                | \$0.00                | \$0.00                   |
| Contribuciones de Mejoras                              | \$0.00                 | \$0.00                     | \$0.00                 | \$0.00                | \$0.00                | \$0.00                   |
| Derechos   | \$6,106,413.00         | \$0.00                     | \$6,106,413.00         | \$265,222.40          | \$265,222.40          | -\$5,841,190.60          |
| <b>Productos</b>                                       |                        |                            |                        |                       |                       |                          |
| Corriente  | \$100.00               | \$0.00                     | \$100.00               | \$7.58                | \$7.58                | -\$92.42                 |
| Capital  | \$0.00                 | \$0.00                     | \$0.00                 | \$0.00                | \$0.00                | \$0.00                   |
| <b>Aprovechamientos</b>                                |                        |                            |                        |                       |                       |                          |
| Corriente  | \$0.00                 | \$0.00                     | \$0.00                 | \$0.00                | \$0.00                | \$0.00                   |
| Capital  | \$0.00                 | \$0.00                     | \$0.00                 | \$0.00                | \$0.00                | \$0.00                   |
| Ingresos por Ventas de Bienes y Servicios              | \$0.00                 | \$0.00                     | \$0.00                 | \$0.00                | \$0.00                | \$0.00                   |
| Participaciones y Aportaciones                         | \$0.00                 | \$0.00                     | \$0.00                 | \$0.00                | \$0.00                | \$0.00                   |
| Transferencias, Asignaciones, Subsidios y Otras Ayudas | \$24,794,653.00        | \$0.00                     | \$24,794,653.00        | \$2,009,030.00        | \$2,009,030.00        | -\$22,785,623.00         |
| Ingresos Derivados de Financiamientos                  | \$0.00                 | \$0.00                     | \$0.00                 | \$0.00                | \$0.00                | \$0.00                   |
| <b>Total</b>   | <b>\$30,901,166.00</b> | <b>\$0.00</b>              | <b>\$30,901,166.00</b> | <b>\$2,274,259.98</b> | <b>\$2,274,259.98</b> | <b>-\$28,626,906.02</b>  |


Ingresos excedentes

| Estado Analítico de Ingresos Por Fuente de Financiamiento | Ingreso                |                            |                        |                       |                       | Diferencia<br>(6= 5 - 1) |
|---|------------------------|----------------------------|------------------------|-----------------------|-----------------------|--------------------------|
|   | Estimado               | Ampliaciones y Reducciones | Modificado             | Devengado             | Recaudado             |                          |
|   | -1                     | -2                         | (3= 1 + 2)             | -4                    | -5                    |                          |
| <b>Ingresos del Gobierno</b>                              |                        |                            |                        |                       |                       |                          |
| Impuestos   | \$0.00                 | \$0.00                     | \$0.00                 | \$0.00                | \$0.00                | \$0.00                   |
| Contribuciones de Mejoras                                 | \$0.00                 | \$0.00                     | \$0.00                 | \$0.00                | \$0.00                | \$0.00                   |
| Derechos  | \$6,106,413.00         | \$0.00                     | \$6,106,413.00         | \$265,222.40          | \$265,222.40          | -\$5,841,190.60          |
| <b>Productos</b>  |                        |                            |                        |                       |                       |                          |
| Corriente   | \$100.00               | \$0.00                     | \$100.00               | \$7.58                | \$7.58                | -\$92.42                 |
| Capital   | \$0.00                 | \$0.00                     | \$0.00                 | \$0.00                | \$0.00                | \$0.00                   |
| <b>Aprovechamientos</b>                                   |                        |                            |                        |                       |                       |                          |
| Corriente   | \$0.00                 | \$0.00                     | \$0.00                 | \$0.00                | \$0.00                | \$0.00                   |
| Capital   | \$0.00                 | \$0.00                     | \$0.00                 | \$0.00                | \$0.00                | \$0.00                   |
| Participaciones y Aportaciones                            | \$0.00                 | \$0.00                     | \$0.00                 | \$0.00                | \$0.00                | \$0.00                   |
| Transferencias, Asignaciones, Subsidios y Otras Ayudas    | \$24,794,653.00        | \$0.00                     | \$24,794,653.00        | \$2,009,030.00        | \$2,009,030.00        | -\$22,785,623.00         |
| <b>Ingresos de Organismos y Empresas</b>                  |                        |                            |                        |                       |                       |                          |
| Cuotas y Aportaciones de Seguridad Social                 | \$0.00                 | \$0.00                     | \$0.00                 | \$0.00                | \$0.00                | \$0.00                   |
| Ingresos por Ventas de Bienes y Servicios                 | \$0.00                 | \$0.00                     | \$0.00                 | \$0.00                | \$0.00                | \$0.00                   |
| Transferencias, Asignaciones, Subsidios y Otras Ayudas    | \$0.00                 | \$0.00                     | \$0.00                 | \$0.00                | \$0.00                | \$0.00                   |
| <b>Ingresos derivados de financiamiento</b>               |                        |                            |                        |                       |                       |                          |
| Ingresos Derivados de Financiamientos                     | \$0.00                 | \$0.00                     | \$0.00                 | \$0.00                | \$0.00                | \$0.00                   |
| <b>Total</b>  | <b>\$30,901,166.00</b> | <b>\$0.00</b>              | <b>\$30,901,166.00</b> | <b>\$2,274,259.98</b> | <b>\$2,274,259.98</b> | <b>-\$28,626,906.02</b>  |


Ingresos excedentes

  
DIANA LAURA CORAZA CASTAÑEDA  
DIRECTORA GENERAL


  
ARCELIA SERRANO ÁVILA  
COORDINADORA ADMINISTRATIVA

  
LILIA SÁNCHEZ VÁZQUEZ  
ANALISTA CONSULTIVO "A"


| Concepto  | Egresos         |                |                 |                |              | Subtotal        |
|---|-----------------|----------------|-----------------|----------------|--------------|-----------------|
|   | Objeto          | Subprograma    | Modificado      | Demanda        | Pagado       |                 |
|   | 1               | 2              | 3               | 4              | 5            |                 |
| <b>Servicios Personales</b>   | \$17,563,094.64 | \$647,411.37   | \$18,209,475.41 | \$1,086,071.8  | \$892,379.26 | \$17,114,404.03 |
| Remuneraciones al Personal de Carácter Permanente                         | \$14,435,077.00 | \$470,515.95   | \$14,905,592.95 | \$882,711.27   | \$710,301.41 | \$14,195,291.42 |
| Remuneraciones al Personal de Carácter Transitorio                        | 0.00            | 30.00          | 30.00           | 30.00          | 30.00        | \$0.00          |
| Remuneraciones Adicionales y Especiales                                   | \$1,700,945.40  | \$106,770.00   | \$1,807,715.40  | \$171,427.73   | \$171,792.73 | \$1,635,922.67  |
| Seguridad Social  | \$1,421,091.94  | \$20,211.35    | \$1,441,303.29  | \$100,074.46   | \$105,174.46 | \$1,336,128.83  |
| Otras Prestaciones Sociales y Económicas                                  | 0.00            | \$19,470.81    | \$19,470.81     | \$10,470.80    | \$10,470.80  | \$0.00          |
| Previsiones   | 0.00            | 0.00           | 0.00            | 0.00           | 0.00         | \$0.00          |
| Pago de Estímulos a Servidores Públicos                                   | \$90.00         | \$0.00         | \$90.00         | \$0.00         | \$0.00       | \$0.00          |
| <b>Materiales y Suministros</b>   | \$4,175,170.00  | \$316,423.69   | \$4,491,593.69  | \$6,104.00     | \$6,204.00   | \$4,183,389.69  |
| Materiales de Administración, Emisión de Documentos y Artículos Oficiales | \$347,017.00    | \$116,487.18   | \$463,504.18    | \$3,204.00     | \$3,204.00   | \$460,300.18    |
| Alimentos y Utensilios  | \$120,700.00    | \$25,400.77    | \$146,100.77    | 0.00           | 0.00         | \$146,100.77    |
| Materias Primas y Materiales de Producción y Comercialización             | 0.00            | 0.00           | 0.00            | 0.00           | 0.00         | \$0.00          |
| Materiales y Artículos de Construcción y de Reparación                    | \$1,000,000.00  | \$309,112.10   | \$1,309,112.10  | 0.00           | 0.00         | \$1,309,112.10  |
| Productos Químicos, Farmacéuticos y de Laboratorio                        | \$207,100.00    | \$20,912.40    | \$228,012.40    | 0.00           | 0.00         | \$228,012.40    |
| Combustibles, Lubricantes y Aditivos                                      | \$70,600.00     | \$103,641.08   | \$174,241.08    | 0.00           | 0.00         | \$174,241.08    |
| Vestuario, Blancos, Prendas de Protección y Artículos Deportivos          | \$220,000.00    | \$3,400.70     | \$223,400.70    | 0.00           | 0.00         | \$223,400.70    |
| Materiales y Suministros Para Seguridad                                   | 0.00            | 0.00           | 0.00            | 0.00           | 0.00         | \$0.00          |
| Herramientas, Refacciones y Accesorios Menores                            | \$210,000.00    | 0.00           | \$210,000.00    | 0.00           | 0.00         | \$210,000.00    |
| <b>Servicios Generales</b>  | \$4,452,004.96  | \$335,897.19   | \$4,787,902.15  | \$86,730.00    | \$100,285.66 | \$4,731,113.69  |
| Servicios Básicos   | \$1,267,943.00  | \$24,477.80    | \$1,292,420.80  | \$57,548.00    | \$77,508.00  | \$1,214,912.80  |
| Servicios de Arrendamiento  | \$374,500.00    | \$50,964.44    | \$425,464.44    | 0.00           | 0.00         | \$425,464.44    |
| Servicios Profesionales, Científicos, Técnicos y Otros Servicios          | \$918,000.00    | \$18,748.00    | \$936,748.00    | 0.00           | 0.00         | \$936,748.00    |
| Servicios Financieros, Bancarios y Comerciales                            | \$215,000.00    | \$70,214.96    | \$285,214.96    | \$2,156.28     | \$2,156.28   | \$283,058.68    |
| Servicios de Instalación, Reparación, Mantenimiento y Conservación        | \$994,000.00    | \$19,419.51    | \$1,013,419.51  | \$9,300.00     | \$9,300.00   | \$1,004,119.51  |
| Servicios de Comunicación Social y Publicidad                             | \$30,000.00     | \$22,987.80    | \$52,987.80     | 0.00           | 0.00         | \$52,987.80     |
| Servicios de Traslado y Máticos   | \$18,000.00     | \$20,766.00    | \$38,766.00     | 0.00           | 0.00         | \$38,766.00     |
| Servicios Oficiales   | \$17,000.00     | \$29,421.40    | \$46,421.40     | 0.00           | 0.00         | \$46,421.40     |
| Otros Servicios Generales   | \$473,561.96    | \$73,779.11    | \$547,341.07    | \$20,000.00    | \$20,000.00  | \$527,341.07    |
| <b>Transferencias, Asignaciones, Subsidios y Otras Ayudas</b>             | \$4,610,700.00  | \$494,302.44   | \$5,105,002.44  | \$6,706.00     | \$6,206.00   | \$5,111,208.44  |
| Transferencias Internas y Asignaciones al Sector Público                  | 0.00            | 0.00           | 0.00            | 0.00           | 0.00         | \$0.00          |
| Transferencias al Resto del Sector Público                                | 0.00            | 0.00           | 0.00            | 0.00           | 0.00         | \$0.00          |
| Subsidios y Subvenciones  | 0.00            | 0.00           | 0.00            | 0.00           | 0.00         | \$0.00          |
| Ayudas Sociales   | \$4,380,780.00  | \$494,302.44   | \$4,875,082.44  | \$6,206.00     | \$6,206.00   | \$4,881,288.44  |
| Pensiones y Jubilaciones  | 0.00            | 0.00           | 0.00            | 0.00           | 0.00         | \$0.00          |
| Transferencias a Fideicomisos, Mandatos y Otros Análogos                  | 0.00            | 0.00           | 0.00            | 0.00           | 0.00         | \$0.00          |
| Transferencias a la Seguridad Social                                      | 0.00            | 0.00           | 0.00            | 0.00           | 0.00         | \$0.00          |
| Donativos   | 0.00            | 0.00           | 0.00            | 0.00           | 0.00         | \$0.00          |
| Transferencias al Exterior  | 0.00            | 0.00           | 0.00            | 0.00           | 0.00         | \$0.00          |
| <b>Bienes Muebles, Inmuebles e Intangibles</b>                            | \$0.00          | \$0.00         | \$0.00          | \$0.00         | \$0.00       | \$0.00          |
| Mobiliario y Equipo de Administración                                     | 0.00            | 0.00           | 0.00            | 0.00           | 0.00         | \$0.00          |
| Mobiliario y Equipo Educativo y Recreativo                                | 0.00            | 0.00           | 0.00            | 0.00           | 0.00         | \$0.00          |
| Equipo e Instrumental Médico y de Laboratorio                             | 0.00            | 0.00           | 0.00            | 0.00           | 0.00         | \$0.00          |
| Vehículos y Equipo de Transporte  | 0.00            | 0.00           | 0.00            | 0.00           | 0.00         | \$0.00          |
| Equipo de Defensa y Seguridad   | 0.00            | 0.00           | 0.00            | 0.00           | 0.00         | \$0.00          |
| Maquinaria, Otros Equipos y Herramientas                                  | 0.00            | 0.00           | 0.00            | 0.00           | 0.00         | \$0.00          |
| Activos Biológicos  | 0.00            | 0.00           | 0.00            | 0.00           | 0.00         | \$0.00          |
| Bienes Inmuebles  | 0.00            | 0.00           | 0.00            | 0.00           | 0.00         | \$0.00          |
| Activos Intangibles   | 0.00            | 0.00           | 0.00            | 0.00           | 0.00         | \$0.00          |
| <b>Inversión Pública</b>  | \$0.00          | \$0.00         | \$0.00          | \$0.00         | \$0.00       | \$0.00          |
| Obra Pública en Bienes de Dominio Público                                 | 0.00            | 0.00           | 0.00            | 0.00           | 0.00         | \$0.00          |
| Obra Pública en Bienes Propios  | 0.00            | 0.00           | 0.00            | 0.00           | 0.00         | \$0.00          |
| Proyectos Productivos y Acciones de Fomento                               | 0.00            | 0.00           | 0.00            | 0.00           | 0.00         | \$0.00          |
| <b>Inversiones Financieras y Otras Provisiones</b>                        | \$0.00          | \$0.00         | \$0.00          | \$0.00         | \$0.00       | \$0.00          |
| Inversiones Para el Fomento de Actividades Productivas                    | 0.00            | 0.00           | 0.00            | 0.00           | 0.00         | \$0.00          |
| Acciones y Participaciones de Capital                                     | 0.00            | 0.00           | 0.00            | 0.00           | 0.00         | \$0.00          |
| Compra de Títulos y Valores   | 0.00            | 0.00           | 0.00            | 0.00           | 0.00         | \$0.00          |
| Concesión de Préstamos  | 0.00            | 0.00           | 0.00            | 0.00           | 0.00         | \$0.00          |
| Inversiones en Fideicomisos, Mandatos y Otros Análogos                    | 0.00            | 0.00           | 0.00            | 0.00           | 0.00         | \$0.00          |
| Otras Inversiones Financieras   | 0.00            | 0.00           | 0.00            | 0.00           | 0.00         | \$0.00          |
| Provisiones para Contingencias y Otras Erogaciones Especiales             | 0.00            | 0.00           | 0.00            | 0.00           | 0.00         | \$0.00          |
| <b>Participaciones y Aportaciones</b>                                     | \$0.00          | \$0.00         | \$0.00          | \$0.00         | \$0.00       | \$0.00          |
| Participaciones   | 0.00            | 0.00           | 0.00            | 0.00           | 0.00         | \$0.00          |
| Aportaciones  | 0.00            | 0.00           | 0.00            | 0.00           | 0.00         | \$0.00          |
| Convenios   | 0.00            | 0.00           | 0.00            | 0.00           | 0.00         | \$0.00          |
| <b>Deuda Pública</b>  | \$0.00          | \$0.00         | \$0.00          | \$0.00         | \$0.00       | \$0.00          |
| Amortización de la Deuda Pública  | 0.00            | 0.00           | 0.00            | 0.00           | 0.00         | \$0.00          |
| Intereses de la Deuda Pública   | 0.00            | 0.00           | 0.00            | 0.00           | 0.00         | \$0.00          |
| Comisiones de la Deuda Pública  | 0.00            | 0.00           | 0.00            | 0.00           | 0.00         | \$0.00          |
| Gastos de la Deuda Pública  | 0.00            | 0.00           | 0.00            | 0.00           | 0.00         | \$0.00          |
| Costo por Coberturas  | 0.00            | 0.00           | 0.00            | 0.00           | 0.00         | \$0.00          |
| Apoyos Financieros  | 0.00            | 0.00           | 0.00            | 0.00           | 0.00         | \$0.00          |
| Deudas de Ejercicios Fiscales Anteriores (Adeudas)                        | 0.00            | 0.00           | 0.00            | 0.00           | 0.00         | \$0.00          |
| <b>Total del Gasto</b>  | \$30,001,166.00 | \$2,204,139.69 | \$32,205,305.69 | \$1,197,300.44 | \$917,124.92 | \$31,008,200.77 |


  
DIANA LAURA CORAZA CASTAÑEDA  
DIRECTORA GENERAL


  
ARCEIA SERRANO ÁVILA  
COORDINADORA ADMINISTRATIVA

  
LILIA SÁNCHEZ VÁZQUEZ  
ANALISTA CONSULTIVO "A"

| Concepto  | Egresos                |                                |                        |                       |                     | Subejercicio<br>6 = ( 3 - 4 ) |
|---|------------------------|--------------------------------|------------------------|-----------------------|---------------------|-------------------------------|
|   | Aprobado               | Ampliaciones:<br>(Reducciones) | Modificado             | Devengado             | Pagado              |                               |
|   | 1                      | 2                              | 3 = ( 1 + 2 )          | 4                     | 5                   |                               |
| Gasto Corriente                                   | \$30,901,166.00        | \$2,294,130.69                 | \$33,195,296.69        | \$1,197,360.44        | \$917,124.92        | \$31,997,936.25               |
| Gasto de Capital                                  | \$0.00                 | \$0.00                         | \$0.00                 | \$0.00                | \$0.00              | \$0.00                        |
| Amortización de la Deuda y Disminución de Pasivos | \$0.00                 | \$0.00                         | \$0.00                 | \$0.00                | \$0.00              | \$0.00                        |
| Pensiones y Jubilaciones                          | \$0.00                 | \$0.00                         | \$0.00                 | \$0.00                | \$0.00              | \$0.00                        |
| Participaciones                                   | \$0.00                 | \$0.00                         | \$0.00                 | \$0.00                | \$0.00              | \$0.00                        |
| <b>Total del Gasto</b>                            | <b>\$30,901,166.00</b> | <b>\$2,294,130.69</b>          | <b>\$33,195,296.69</b> | <b>\$1,197,360.44</b> | <b>\$917,124.92</b> | <b>\$31,997,936.25</b>        |

  
DIANA LAURA CORAZA DA  
DIRECTORA GENERAL

  
ARCELIA SERRANO ÁVILA  
COORDINADORA ADMINISTRATIVA

  
LILIA SÁNCHEZ VÁZQUEZ  
ANALISTA CONSULTIVO "A"

| Concepto                                  | Egresos                |                               |                        |                       |                     | Subejercicio           |
|---|------------------------|-------------------------------|------------------------|-----------------------|---------------------|------------------------|
|   | Aprobado               | Ampliaciones<br>(Reducciones) | Modificado             | Devengado             | Pagado              |                        |
|   | 1                      | 2                             | 3 = (1 + 2)            | 4                     | 5                   |                        |
| Instituto Municipal del Deporte de Puebla | \$20,901,166.00        | \$2,294,130.69                | \$33,195,296.69        | \$1,197,360.44        | \$917,124.92        | \$31,997,936.25        |
| <b>Total del Gasto</b>                    | <b>\$30,901,166.00</b> | <b>\$2,294,130.69</b>         | <b>\$33,195,296.69</b> | <b>\$1,197,360.44</b> | <b>\$917,124.92</b> | <b>\$31,997,936.25</b> |

*DCCP*



DIANA LAURA CORAZA CASTAÑEDA  
DIRECTORA GENERAL


*[Handwritten Signature]*


ARCELIA SERRANO ÁVILA  
COORDINADORA ADMINISTRATIVA


*[Handwritten Signature]*

LILIA SÁNCHEZ VÁZQUEZ  
ANALISTA CONSULTIVO "A"

| Concepto  | Egresos                |                                |                        |                       |                     | Subejercicio<br>6 = (3 - 4) |
|---|------------------------|--------------------------------|------------------------|-----------------------|---------------------|-----------------------------|
|   | Aprobado               | Ampliaciones/<br>(Reducciones) | Modificado             | Devengado             | Pagado              |                             |
|   | 1                      | 2                              | 3 = (1 + 2)            | 4                     | 5                   |                             |
| <b>Gobierno</b>   |                        |                                |                        |                       |                     |                             |
| Legislación   | \$0.00                 | \$0.00                         | \$0.00                 | \$0.00                | \$0.00              | \$0.00                      |
| Justicia  | \$0.00                 | \$0.00                         | \$0.00                 | \$0.00                | \$0.00              | \$0.00                      |
| Coordinación de la Política de Gobierno   | \$0.00                 | \$0.00                         | \$0.00                 | \$0.00                | \$0.00              | \$0.00                      |
| Relaciones Exteriores   | \$0.00                 | \$0.00                         | \$0.00                 | \$0.00                | \$0.00              | \$0.00                      |
| Asuntos Financieros y Hacendarios   | \$0.00                 | \$0.00                         | \$0.00                 | \$0.00                | \$0.00              | \$0.00                      |
| Seguridad Nacional  | \$0.00                 | \$0.00                         | \$0.00                 | \$0.00                | \$0.00              | \$0.00                      |
| Asuntos de Orden Público y de Seguridad Interior  | \$0.00                 | \$0.00                         | \$0.00                 | \$0.00                | \$0.00              | \$0.00                      |
| Otros Servicios Generales   | \$0.00                 | \$0.00                         | \$0.00                 | \$0.00                | \$0.00              | \$0.00                      |
| <b>Desarrollo Social</b>  |                        |                                |                        |                       |                     |                             |
| Protección Ambiental  | \$0.00                 | \$0.00                         | \$0.00                 | \$0.00                | \$0.00              | \$0.00                      |
| Vivienda y Servicios a la Comunidad   | \$0.00                 | \$0.00                         | \$0.00                 | \$0.00                | \$0.00              | \$0.00                      |
| Salud   | \$0.00                 | \$0.00                         | \$0.00                 | \$0.00                | \$0.00              | \$0.00                      |
| Recreación, Cultura y Otras Manifestaciones Sociales  | \$30,901,166.00        | \$2,294,130.69                 | \$33,195,296.69        | \$1,197,360.44        | \$917,124.02        | \$31,997,936.25             |
| Educación   | \$0.00                 | \$0.00                         | \$0.00                 | \$0.00                | \$0.00              | \$0.00                      |
| Protección Social   | \$0.00                 | \$0.00                         | \$0.00                 | \$0.00                | \$0.00              | \$0.00                      |
| Otros Asuntos Sociales  | \$0.00                 | \$0.00                         | \$0.00                 | \$0.00                | \$0.00              | \$0.00                      |
| <b>Desarrollo Económico</b>   |                        |                                |                        |                       |                     |                             |
| Asuntos Económicos, Comerciales y Laborales en General  | \$0.00                 | \$0.00                         | \$0.00                 | \$0.00                | \$0.00              | \$0.00                      |
| Agropecuaria, Silvicultura, Pesca y Caza  | \$0.00                 | \$0.00                         | \$0.00                 | \$0.00                | \$0.00              | \$0.00                      |
| Combustibles y Energía  | \$0.00                 | \$0.00                         | \$0.00                 | \$0.00                | \$0.00              | \$0.00                      |
| Minería, Manufacturas y Construcción  | \$0.00                 | \$0.00                         | \$0.00                 | \$0.00                | \$0.00              | \$0.00                      |
| Transporte  | \$0.00                 | \$0.00                         | \$0.00                 | \$0.00                | \$0.00              | \$0.00                      |
| Comunicaciones  | \$0.00                 | \$0.00                         | \$0.00                 | \$0.00                | \$0.00              | \$0.00                      |
| Turismo   | \$0.00                 | \$0.00                         | \$0.00                 | \$0.00                | \$0.00              | \$0.00                      |
| Ciencia, Tecnología e Innovación  | \$0.00                 | \$0.00                         | \$0.00                 | \$0.00                | \$0.00              | \$0.00                      |
| Otras Industrias y Otros Asuntos Económicos   | \$0.00                 | \$0.00                         | \$0.00                 | \$0.00                | \$0.00              | \$0.00                      |
| <b>Otras no Clasificadas en Funciones Anteriores</b>  |                        |                                |                        |                       |                     |                             |
| Transacciones de la Deuda Pública / Costo Financiero de la Deuda                              | \$0.00                 | \$0.00                         | \$0.00                 | \$0.00                | \$0.00              | \$0.00                      |
| Transferencias, Participaciones y Aportaciones entre Diferentes Niveles y Ordenes de Gobierno | \$0.00                 | \$0.00                         | \$0.00                 | \$0.00                | \$0.00              | \$0.00                      |
| Saneamiento del Sistema Financiero  | \$0.00                 | \$0.00                         | \$0.00                 | \$0.00                | \$0.00              | \$0.00                      |
| Adeudos de Ejercicios Fiscales Anteriores   | \$0.00                 | \$0.00                         | \$0.00                 | \$0.00                | \$0.00              | \$0.00                      |
| <b>Total del Gasto</b>  | <b>\$30,901,166.00</b> | <b>\$2,294,130.69</b>          | <b>\$33,195,296.69</b> | <b>\$1,197,360.44</b> | <b>\$917,124.92</b> | <b>\$31,997,936.25</b>      |


  
 DIANA LAURA CORAZA CASTAÑEDA  
 DIRECTORA GENERAL


  
 ARCELIA SERRANO ÁVILA  
 COORDINADORA ADMINISTRATIVA


  
 LILIA SÁNCHEZ VÁZQUEZ  
 ANALISTA CONSULTIVO "A"



| Concepto   | Egresos                 |                                |                         |                        |                      | Subejercicio            |
|--|-------------------------|--------------------------------|-------------------------|------------------------|----------------------|-------------------------|
|  | Aprobado                | Ampliaciones/<br>(Reducciones) | Modificado              | Devengado              | Pagado               |                         |
|  | 1                       | 2                              | 3=(1+2)                 | 4                      | 5                    |                         |
| <b>Programas</b>   |                         |                                |                         |                        |                      |                         |
| Subsidios: Sector Social y Privado o Entidades Federativas y Municipios    | \$0.00                  | \$0.00                         | \$0.00                  | \$0.00                 | \$0.00               | \$0.00                  |
| Sujetos a Reglas de Operación  | \$0.00                  | \$0.00                         | \$0.00                  | \$0.00                 | \$0.00               | \$0.00                  |
| Otros Subsidios  | \$0.00                  | \$0.00                         | \$0.00                  | \$0.00                 | \$0.00               | \$0.00                  |
| Desempeño de las Funciones   |                         |                                |                         |                        |                      |                         |
| Prestación de Servicios Públicos   | \$ 30,901,166.00        | \$ 2,294,130.69                | \$ 33,195,296.69        | \$ 1,197,360.44        | \$ 917,124.92        | \$ 31,997,936.25        |
| Provisión de Bienes Públicos   | \$0.00                  | \$0.00                         | \$0.00                  | \$0.00                 | \$0.00               | \$0.00                  |
| Planeación, seguimiento y evaluación de políticas públicas                 | \$0.00                  | \$0.00                         | \$0.00                  | \$0.00                 | \$0.00               | \$0.00                  |
| Promoción y fomento  | \$0.00                  | \$0.00                         | \$0.00                  | \$0.00                 | \$0.00               | \$0.00                  |
| Regulación y supervisión   | \$0.00                  | \$0.00                         | \$0.00                  | \$0.00                 | \$0.00               | \$0.00                  |
| Funciones de las Fuerzas Armadas (Únicamente Gobierno Federal)             | \$0.00                  | \$0.00                         | \$0.00                  | \$0.00                 | \$0.00               | \$0.00                  |
| Específicos  | \$0.00                  | \$0.00                         | \$0.00                  | \$0.00                 | \$0.00               | \$0.00                  |
| Proyectos de Inversión   | \$0.00                  | \$0.00                         | \$0.00                  | \$0.00                 | \$0.00               | \$0.00                  |
| Administrativos y de Apoyo   |                         |                                |                         |                        |                      |                         |
| Apoyo al proceso presupuestario y para mejorar la eficiencia institucional | \$0.00                  | \$0.00                         | \$0.00                  | \$0.00                 | \$0.00               | \$0.00                  |
| Apoyo a la función pública y al mejoramiento de la gestión                 | \$0.00                  | \$0.00                         | \$0.00                  | \$0.00                 | \$0.00               | \$0.00                  |
| Operaciones ajenas   | \$0.00                  | \$0.00                         | \$0.00                  | \$0.00                 | \$0.00               | \$0.00                  |
| Compromisos  |                         |                                |                         |                        |                      |                         |
| Obligaciones de cumplimiento de resolución jurisdiccional                  | \$0.00                  | \$0.00                         | \$0.00                  | \$0.00                 | \$0.00               | \$0.00                  |
| Desastres Naturales  | \$0.00                  | \$0.00                         | \$0.00                  | \$0.00                 | \$0.00               | \$0.00                  |
| Obligaciones   |                         |                                |                         |                        |                      |                         |
| Pensiones y jubilaciones   | \$0.00                  | \$0.00                         | \$0.00                  | \$0.00                 | \$0.00               | \$0.00                  |
| Aportaciones a la seguridad social   | \$0.00                  | \$0.00                         | \$0.00                  | \$0.00                 | \$0.00               | \$0.00                  |
| Aportaciones a fondos de estabilización                                    | \$0.00                  | \$0.00                         | \$0.00                  | \$0.00                 | \$0.00               | \$0.00                  |
| Aportaciones a fondos de inversión y reestructura de pensiones             | \$0.00                  | \$0.00                         | \$0.00                  | \$0.00                 | \$0.00               | \$0.00                  |
| Programas de Gasto Federalizado (Gobierno Federal)                         |                         |                                |                         |                        |                      |                         |
| Gasto Federalizado   | \$0.00                  | \$0.00                         | \$0.00                  | \$0.00                 | \$0.00               | \$0.00                  |
| Participaciones a entidades federativas y municipios                       | \$0.00                  | \$0.00                         | \$0.00                  | \$0.00                 | \$0.00               | \$0.00                  |
| Costo financiero, deuda o apoyos a deudores y ahorradores de la banca      | \$0.00                  | \$0.00                         | \$0.00                  | \$0.00                 | \$0.00               | \$0.00                  |
| Cargos de ejercicios fiscales anteriores                                   | \$0.00                  | \$0.00                         | \$0.00                  | \$0.00                 | \$0.00               | \$0.00                  |
| <b>Total del Gasto</b>   | <b>\$ 30,901,166.00</b> | <b>\$ 2,294,130.69</b>         | <b>\$ 33,195,296.69</b> | <b>\$ 1,197,360.44</b> | <b>\$ 917,124.92</b> | <b>\$ 31,997,936.25</b> |

  
DIANA LAURA CORAZA CASTAÑEDA  
DIRECTORA GENERAL

  
ARCELIA SERRANO ÁVILA  
COORDINADORA ADMINISTRATIVA

  
LILIA SÁNCHEZ VÁZQUEZ  
ANALISTA CONSULTIVO "A"