

RECIBO
 201911891



ENTE FISCALIZADO: Paramunicipal AÑO : 2019
 RECIBIMOS DEL C. Diana Laura Coraza Castañeda
 CARGO: Directora General
 PROCEDENCIA: 95/02 Instituto Municipal del Deporte de Puebla

DESCRIPCIÓN DE LA DOCUMENTACIÓN:

TIPO DE DOCUMENTO	AÑO	MES	MEDIOS DE ALMACENAMIENTO	NÚMERO DE LEGAJOS (Documentación Comprobatoria)
30 Estados Financieros	2019	Abril	Disco(s): -1- CD/DVD	

Observaciones :

No presenta acta

CUATRO VECES HEROICA PUEBLA DE ZARAGOZA, 21 DE MAYO DE 2019

Módulo: 12 Poder Ejecutivo

Recibido en: Oficinas A.S.P.

ACTIVO	2019	2018	PASIVO	2019	2018
Activo Circulante			Pasivo Circulante		
Efectivo y Equivalentes	\$5,383,670.30	\$3,154,641.40	Cuentas por Pagar a Corto Plazo	\$545,577.45	\$900,406.54
Derechos a Recibir Efectivo o Equivalentes	\$334.65	\$929.93	Documentos por Pagar a Corto Plazo	\$0.00	\$0.00
Derechos a Recibir Bienes o Servicios	\$0.00	\$0.00	Porción a Corto Plazo de la Deuda Pública a Largo Plazo	\$0.00	\$0.00
Inventarios	\$0.00	\$0.00	Títulos y Valores a Corto Plazo	\$0.00	\$0.00
Almacenes	\$0.00	\$0.00	Pasivos Diferidos a Corto Plazo	\$0.00	\$0.00
Estimación por Pérdida o Deterioro de Activos Circulantes	\$0.00	\$0.00	Fondos y Bienes de Terceros en Garantía y/o Administración a Corto Plazo	\$0.00	\$0.00
Otros Activos Circulantes	\$0.00	\$0.00	Provisiones a Corto Plazo	\$0.00	\$0.00
<i>Total de Activos Circulantes</i>	<i>\$5,384,004.95</i>	<i>\$3,155,571.33</i>	Otros Pasivos a Corto Plazo	\$0.00	\$0.00
Activo No Circulante			<i>Total de Pasivos Circulantes</i>	<i>\$545,577.45</i>	<i>\$900,406.54</i>
Inversiones Financieras a Largo Plazo	\$0.00	\$0.00	Pasivo No Circulante		
Derechos a Recibir Efectivo o Equivalentes a Largo Plazo	\$0.00	\$0.00	Cuentas por Pagar a Largo Plazo	\$0.00	\$0.00
Bienes Inmuebles, Infraestructura y Construcciones en Proceso	\$0.00	\$0.00	Documentos por Pagar a Largo Plazo	\$0.00	\$0.00
- Inmuebles	\$7,598,865.95	\$7,598,863.95	Deuda Pública a Largo Plazo	\$0.00	\$0.00
- Intangibles	\$0.00	\$0.00	Pasivos Diferidos a Largo Plazo	\$0.00	\$0.00
Depreciación, Deterioro y Amortización Acumulada de Bienes	-\$2,422,012.61	-\$2,331,336.71	Fondos y Bienes de Terceros en Garantía y/o en Administración a Largo Plazo	\$0.00	\$0.00
Activos Diferidos	\$0.00	\$0.00	Provisiones a Largo Plazo	\$0.00	\$0.00
Estimación por Pérdida o Deterioro de Activos no Circulantes	\$0.00	\$0.00	<i>Total de Pasivos No Circulantes</i>	<i>\$0.00</i>	<i>\$0.00</i>
Otros Activos no Circulantes	\$0.00	\$0.00	Total del Pasivo	\$545,577.45	\$900,406.54
<i>Total de Activos No Circulantes</i>	<i>\$5,176,853.34</i>	<i>\$5,267,029.24</i>	HACIENDA PÚBLICA/PATRIMONIO		
Total del Activo	\$10,561,358.29	\$8,422,600.57	Hacienda Pública/Patrimonio Contribuido		
			Aportaciones	\$0.00	\$0.00
			Donaciones de Capital	\$0.00	\$0.00
			Actualización de la Hacienda Pública/Patrimonio	\$3,765,001.75	\$3,765,001.75
			Hacienda Pública/Patrimonio Generado		
			Resultados del Ejercicio (Ahorro/ Desahorro)	\$2,493,586.81	\$1,412,033.72
			Resultados de Ejercicios Anteriores	\$3,757,192.28	\$2,345,153.56
			Revaluos	\$0.00	\$0.00
			Reservas	\$0.00	\$0.00
			Rectificaciones de Resultados de Ejercicios Anteriores	\$0.00	\$0.00
			Exceso o Insuficiencia en la Actualización de la Hacienda Pública/Patrimonio		
			Resultado por Posición Monetaria	\$0.00	\$0.00
			Resultado por Tenencia de Activos no Monetarios	\$0.00	\$0.00
			<i>Total Hacienda Pública/Patrimonio</i>	<i>\$10,015,780.54</i>	<i>\$7,522,194.03</i>
			Total del Pasivo y Hacienda Pública/Patrimonio	\$10,561,358.29	\$8,422,600.57

DL




DIANA LAURA CORAZA CASTAÑEDA
DIRECTORA GENERAL


YASMIN REBECA AGUILAR GARCIA
COORDINADORA ADMINISTRATIVA

LILIA SÁNCHEZ VÁZQUEZ
ANALISTA CONSULTIVO "A"

	2019	2018
INGRESOS Y OTROS BENEFICIOS		
Ingresos de la Gestión:		
Impuestos	\$0 00	\$0 00
Cuotas y Aportaciones de Seguridad Social	\$0 00	\$0 00
Contribuciones de Mejoras	\$0 00	\$0 00
Derechos	\$1,816,574.42	\$5,700,940.89
Productos de Tipo Corriente	\$34.14	\$35,093.41
Aprovechamientos de Tipo Corriente	\$0 00	\$0 00
Ingresos por Venta de Bienes y Servicios	\$0 00	\$0 00
Ingresos no Comprendidos en las Fracciones de la Ley de Ingresos Causados en Ejercicios Fiscales Anteriores Pendientes de Liquidación o Pago	\$0 00	\$0 00
Participaciones, Aportaciones, Transferencias, Asignaciones, Subsidios y Otras Ayudas		
Participaciones y Aportaciones		
Transferencias, Asignaciones, Subsidios y Otras Ayudas	\$8,121,739.00	\$25,894,653.57
Otros Ingresos y Beneficios		
Ingresos Financieros	\$0 00	\$0 00
Incremento por Variación de Inventarios	\$0 00	\$0 00
Disminución del Exceso de Estimaciones por Pérdida o Deterioro u Obsolescencia	\$0 00	\$0 00
Disminución del Exceso de Provisiones	\$0 00	\$0 00
Otros Ingresos y Beneficios Varios	\$0 00	\$0 00
Total de Ingresos y Otros Beneficios	\$9,938,347.56	\$31,690,687.67
GASTOS Y OTRAS PÉRDIDAS		
Gastos de Funcionamiento		
Servicios Personales	\$4,660,724.31	\$16,099,130.01
Materiales y Suministros	\$613,016.55	\$4,318,551.82
Servicios Generales	\$1,331,147.39	\$4,051,564.01
Transferencias, Asignaciones, Subsidios y Otras Ayudas		
Transferencias Internas y Asignaciones al Sector Público	\$0 00	\$0 00
Transferencias al Resido del Sector Público	\$0 00	\$0 00
Subsidios y Subvenciones	\$0 00	\$0 00
Ayudas Sociales	\$719,866.60	\$5,248,814.57
Pensiones y Jubilaciones	\$0 00	\$0 00
Transferencias a Fideicomisos, Mandatos y Contratos Análogos	\$0 00	\$0 00
Transferencias a la Seguridad Social	\$0 00	\$0 00
Donativos	\$0 00	\$0 00
Transferencias al Exterior	\$0 00	\$0 00
Participaciones y Aportaciones		
Participaciones	\$0 00	\$0 00
Aportaciones	\$0 00	\$0 00
Convenios	\$0 00	\$3.00
Intereses, Comisiones y Otros Gastos de la Deuda Pública		
Intereses de la Deuda Pública	\$0 00	\$0 00
Comisiones de la Deuda Pública	\$0 00	\$0 00
Gastos de la Deuda Pública	\$0 00	\$0 00
Costo por Coberturas	\$0 00	\$0 00
Apoyos Financieros	\$0 00	\$0 00
Otros Gastos y Pérdidas Extraordinarias		
Estimaciones, Depreciaciones, Deterioros, Obsolescencia y Amortizaciones	\$90,175.90	\$540,590.54
Provisiones	\$0 00	\$0 00
Disminución de Inventarios	\$0 00	\$0 00
Aumento por Insuficiencia de Estimaciones por Pérdida o Deterioro y Obsolescencia	\$0 00	\$0 00
Aumento por Insuficiencia de Provisiones	\$0 00	\$0 00
Otros Gastos	\$0 00	\$0 00
Inversión Pública		
Inversión Pública no Capitalizable	\$0 00	\$0 00
Total de Gastos y Otras Pérdidas	\$7,444,760.75	\$30,278,653.95
Resultados del Ejercicio (Ahorro/Desahorro)	\$2,493,586.81	\$1,412,033.72


DIANA LAURA CORAZA CASTAÑEDA
DIRECTORA GENERAL


YASMIN REBECA AGUILAR GARCIA
COORDINADORA ADMINISTRATIVA


LILIA SÁNCHEZ VÁZQUEZ
ANALISTA CONSULTIVO "A"

Del 01 de enero Al 30 de abril de 2019

Concepto	Hacienda Pública / Patrimonio Contribuido	Hacienda Pública / Patrimonio Generado de Ejercicios Anteriores	Hacienda Pública / Patrimonio Generado del Ejercicio	Exceso o Insuficiencia en la Actualización de la Hacienda Pública / Patrimonio	Total
Hacienda Pública / Patrimonio Contribuido Neto de 2018	\$3,765,001.75	\$0.00	\$0.00	\$0.00	\$3,765,001.75
Aportaciones	0.00	0.00	0.00	0.00	\$0.00
Donaciones de Capital	0.00	0.00	0.00	0.00	\$0.00
Actualización de la Hacienda Pública Patrimonio	\$3,765,001.75	0.00	0.00	0.00	\$3,765,001.75
Hacienda Pública / Patrimonio Generado Neto de 2018	0.00	\$2,345,158.56	\$1,412,033.72	0.00	\$3,757,192.28
Resultados del Ejercicio (Ahorro/Desahorro)	0.00	0.00	\$1,412,033.72	0.00	\$1,412,033.72
Resultados de Ejercicios Anteriores	0.00	\$2,345,158.56	0.00	0.00	\$2,345,158.56
Revalúos	0.00	0.00	0.00	0.00	\$0.00
Reservas	0.00	0.00	0.00	0.00	\$0.00
Rectificaciones de Resultados de Ejercicios Anteriores	0.00	0.00	0.00	0.00	\$0.00
Exceso o Insuficiencia en la Actualización de la Hacienda Pública / Patrimonio Neto de 2018	\$0.00	\$0.00	\$0.00	\$0.00	\$0.00
Resultado por Posición Monetaria	0.00	0.00	0.00	0.00	\$0.00
Resultado por Tenencia de Activos no Monetarios	0.00	0.00	0.00	0.00	\$0.00
Hacienda Pública / Patrimonio Neto Final de 2018	\$3,765,001.75	\$2,345,158.56	\$1,412,033.72	\$0.00	\$7,522,194.03
Cambios en la Hacienda Pública / Patrimonio Contribuido Neto de 2019	\$0.00	\$0.00	\$0.00	\$0.00	\$0.00
Aportaciones	0.00	0.00	0.00	0.00	\$0.00
Donaciones de Capital	0.00	0.00	0.00	0.00	\$0.00
Actualización de la Hacienda Pública-Patrimonio	0.00	0.00	0.00	0.00	\$0.00
Variaciones de la Hacienda Pública / Patrimonio Generado Neto de 2019	\$0.00	\$1,412,033.72	\$3,905,620.53	\$0.00	\$5,317,654.25
Resultados del Ejercicio (Ahorro/Desahorro)	0.00	0.00	\$2,493,586.81	0.00	\$2,493,586.81
Resultados de Ejercicios Anteriores	0.00	\$1,412,033.72	\$1,412,033.72	0.00	\$2,824,067.44
Revalúos	0.00	0.00	0.00	0.00	\$0.00
Reservas	0.00	0.00	0.00	0.00	\$0.00
Rectificaciones de Resultados de Ejercicios Anteriores	0.00	0.00	0.00	0.00	\$0.00
Cambios en el Exceso o Insuficiencia en la Actualización de la Hacienda Pública / Patrimonio Neto de 2019	\$0.00	\$0.00	\$0.00	\$0.00	\$0.00
Resultado por Posición Monetaria	0.00	0.00	0.00	0.00	\$0.00
Resultado por Tenencia de Activos no Monetarios	0.00	0.00	0.00	0.00	\$0.00
Hacienda Pública / Patrimonio Neto Final de 2019	\$3,765,001.75	\$3,757,192.28	\$2,493,586.81	\$0.00	\$10,015,780.84



DIANA LAURA CORAZA CASTAÑEDA
DIRECTORA GENERAL




YASMIN REBECA AGUILAR GARCIA
COORDINADORA ADMINISTRATIVA





LILIA SÁNCHEZ VÁZQUEZ
ANALISTA CONSULTIVO "A"

Del 01 de enero Al 30 de abril de 2019

	Origen	Aplicación
ACTIVO	\$0.00	\$2,138,757.72
<i>Activo Circulante</i>	\$95.28	\$2,229,028.90
Efectivo y Equivalentes	\$0.00	\$2,229,028.90
Derechos a Recibir Efectivo o Equivalentes	\$95.28	\$0.00
Derechos a Recibir Bienes o Servicios	\$0.00	\$0.00
Inventarios	\$0.00	\$0.00
Almacenes	\$0.00	\$0.00
Estimación por Pérdida o Deterioro de Activos Circulantes	\$0.00	\$0.00
Otros Activos Circulantes	\$0.00	\$0.00
<i>Activo No Circulante</i>	\$90,175.90	\$0.00
inversiones Financieras a Largo Plazo	\$0.00	\$0.00
Derechos a Recibir Efectivo o Equivalentes a Largo Plazo	\$0.00	\$0.00
Bienes Inmuebles, Infraestructura y Construcciones en Proceso	\$0.00	\$0.00
Bienes Muebles	\$0.00	\$0.00
Activos Intangibles	\$0.00	\$0.00
Depreciación, Deterioro y Amortización Acumulada de Bienes	\$90,175.90	\$0.00
Activos Difendos	\$0.00	\$0.00
Estimación por Pérdida o Deterioro de Activos no Circulantes	\$0.00	\$0.00
Otros Activos no Circulantes	\$0.00	\$0.00
PASIVO	\$0.00	\$354,829.09
<i>Pasivo Circulante</i>	\$0.00	\$354,829.09
Cuentas por Pagar a Corto Plazo	\$0.00	\$354,829.09
Documentos por Pagar a Corto Plazo	\$0.00	\$0.00
Porción a Corto Plazo de la Deuda Pública a Largo Plazo	\$0.00	\$0.00
Títulos y Valores a Corto Plazo	\$0.00	\$0.00
Pasivos Diferidos a Corto Plazo	\$0.00	\$0.00
Fondos y Bienes de Terceros en Garantía y/o Administración a Corto Plazo	\$0.00	\$0.00
Provisiones a Corto Plazo	\$0.00	\$0.00
Otros Pasivos a Corto Plazo	\$0.00	\$0.00
<i>Pasivo No Circulante</i>	\$0.00	\$0.00
Cuentas por Pagar a Largo Plazo	\$0.00	\$0.00
Documentos por Pagar a Largo Plazo	\$0.00	\$0.00
Deuda Pública a Largo Plazo	\$0.00	\$0.00
Pasivos Difendos a Largo Plazo	\$0.00	\$0.00
Fondos y Bienes de Terceros en Garantía y/o en Administración a Largo Plazo	\$0.00	\$0.00
Provisiones a Largo Plazo	\$0.00	\$0.00
HACIENDA PUBLICA/PATRIMONIO	\$2,493,586.81	\$0.00
<i>Hacienda Pública/Patrimonio Contribuido</i>	\$0.00	\$0.00
Aportaciones	\$0.00	\$0.00
Donaciones de Capital	\$0.00	\$0.00
Actualización de la Hacienda Pública/Patrimonio	\$0.00	\$0.00
<i>Hacienda Pública/Patrimonio Generado</i>	\$2,493,586.81	\$0.00
Resultados del Ejercicio (Ahorro/ Desahorro)	\$1,081,553.09	\$0.00
Resultados de Ejercicios Anteriores	\$1,412,033.72	\$0.00
Revalúos	\$0.00	\$0.00
Reservas	\$0.00	\$0.00
Rectificaciones de Resultados de Ejercicios Anteriores	\$0.00	\$0.00
<i>Exceso o Insuficiencia en la Actualización de la Hacienda Pública/Patrimonio</i>	\$0.00	\$0.00
Resultado por Posición Monetaria	\$0.00	\$0.00
Resultado por Tenencia de Activos no Monetarios	\$0.00	\$0.00


DIANA LAURA CORAZA CASTAÑEDA
DIRECTORA GENERAL


YASMIN REBECA AGUILAR GARCÍA
COORDINADORA ADMINISTRATIVA


LILIA SÁNCHEZ VÁZQUEZ
ANALISTA CONSULTIVO "A"

Concepto	2019	2018
Flujos de Efectivo de las Actividades de Operación		
Origen	\$9,938,347.56	\$31,690,687.67
Impuestos	\$0.00	\$0.00
Cuotas y Aportaciones de Seguridad Social	\$0.00	\$0.00
Contribuciones de mejoras	\$0.00	\$0.00
Derechos	\$1,316,574.42	\$5,760,540.69
Productos de Tipo Corriente	\$34.14	\$35,093.41
Aprovechamientos de Tipo Corriente	\$0.00	\$0.00
Ingresos por Venta de Bienes y Servicios	\$0.00	\$0.00
Ingresos no Comprendidos en las Fracciones de la Ley de Ingresos Causados en Ejercicios Fiscales Anteriores Pendientes de Liquidación o Pago	\$0.00	\$0.00
Participaciones y Aportaciones	\$0.00	\$0.00
Transferencias, Asignaciones y Subsidios y Otras Ayudas	\$8,121,739.00	\$25,894,653.57
Otros Origenes de Operación	\$0.00	\$0.00
Aplicación	\$6,809,842.05	\$28,838,586.80
Servicios Personales	\$4,189,660.58	\$15,310,026.17
Materiales y Suministros	\$613,016.55	\$4,338,551.82
Servicios Generales	\$1,298,968.32	\$3,941,194.24
Transferencias Internas y Asignaciones al Sector Público	\$0.00	\$0.00
Transferencias al resto del Sector Público	\$0.00	\$0.00
Subsidios y Subvenciones	\$0.00	\$0.00
Ayudas Sociales	\$708,196.60	\$5,248,814.57
Pensiones y Jubilaciones	\$0.00	\$0.00
Transferencias a Fideicomisos, Mandatos y Contratos Análogos	\$0.00	\$0.00
Transferencias a la Seguridad Social	\$0.00	\$0.00
Donativos	\$0.00	\$0.00
Transferencias al Exterior	\$0.00	\$0.00
Participaciones	\$0.00	\$0.00
Aportaciones	\$0.00	\$0.00
Convenios	\$0.00	\$0.00
Otras Aplicaciones de Operación	\$0.00	\$0.00
Flujos Netos de Efectivo por Actividades de Operación	\$3,128,505.51	\$2,852,100.87
Flujos de Efectivo de las Actividades de Inversión		
Origen	\$0.00	\$0.00
Bienes Inmuebles, Infraestructura y Construcciones en Proceso	\$0.00	\$0.00
Bienes Muebles	\$0.00	\$0.00
Otros Origenes de Inversión	\$0.00	\$0.00
Aplicación	\$0.00	\$81,596.72
Bienes Inmuebles, Infraestructura y Construcciones en Proceso	\$0.00	\$0.00
Bienes Muebles	\$0.00	\$81,596.72
Otras Aplicaciones de Inversión	\$0.00	\$0.00
Flujos Netos de Efectivo por Actividades de Inversión	\$0.00	-\$81,596.72
Flujo de Efectivo de las Actividades de Financiamiento		
Origen	\$929.93	\$1,504.42
Endeudamiento Neto	\$0.00	\$0.00
Interno	\$0.00	\$0.00
Externo	\$0.00	\$0.00
Otros Origenes de Financiamiento	\$929.93	\$1,504.42
Aplicación	\$900,406.54	\$733,129.54
Servicios de la Deuda	\$0.00	\$0.00
Interno	\$0.00	\$0.00
Externo	\$0.00	\$0.00
Otras Aplicaciones de Financiamiento	\$900,406.54	\$733,129.54
Flujos netos de Efectivo por Actividades de Financiamiento	-\$899,476.61	-\$731,625.12
Incremento/Disminución Neta en el Efectivo y Equivalentes al Efectivo	\$2,229,028.90	\$2,038,879.03
Efectivo y Equivalentes al Efectivo al Inicio del Ejercicio	\$3,154,641.40	\$1,115,762.07
Efectivo y Equivalentes al Efectivo al Final del Ejercicio	\$5,383,670.30	\$3,154,641.40


DIANA LAURA CORAZA CASTAÑEDA
DIRECTORA GENERAL

YASMIN REBECA AGUILAR GARCIA
COORDINADORA ADMINISTRATIVA

LILIA SÁNCHEZ VÁZQUEZ
ANALISTA CONSULTIVO "A"


Concepto	Saldo Inicial 1	Cargos del Periodo 2	Abonos del Periodo 3	Saldo Final 4 (1+2-3)	Variación del Periodo (4-1)
ACTIVO	\$8,422,600.57	\$19,910,965.57	\$17,772,207.85	\$10,561,358.29	\$2,138,757.72
<i>Activo Circulante</i>	\$3,155,571.33	\$19,910,965.57	\$17,682,031.95	\$5,384,504.95	\$2,228,933.62
Efectivo y Equivalentes	\$3,154,641.40	\$9,972,681.26	\$7,743,652.36	\$5,383,670.30	\$2,229,028.90
Derechos a Recibir Efectivo o Equivalentes	\$929.93	\$9,938,284.31	\$9,938,379.59	\$834.65	-\$95.28
Derechos a Recibir Bienes o Servicios	\$0.00	\$0.00	\$0.00	\$0.00	\$0.00
Inventarios	\$0.00	\$0.00	\$0.00	\$0.00	\$0.00
Almacenes	\$0.00	\$0.00	\$0.00	\$0.00	\$0.00
Estimación por Pérdida o Deterioro de Activos Circulantes	\$0.00	\$0.00	\$0.00	\$0.00	\$0.00
Otros Activos Circulantes	\$0.00	\$0.00	\$0.00	\$0.00	\$0.00
<i>Activo No Circulante</i>	\$5,267,029.24	\$0.00	\$90,175.90	\$5,176,853.34	-\$90,175.90
Inversiones Financieras a Largo Plazo	\$0.00	\$0.00	\$0.00	\$0.00	\$0.00
Derechos a Recibir Efectivo o Equivalentes a Largo Plazo	\$0.00	\$0.00	\$0.00	\$0.00	\$0.00
Bienes Inmuebles, Infraestructura y Construcciones en Proceso	\$0.00	\$0.00	\$0.00	\$0.00	\$0.00
Bienes Muebles	\$7,598,865.95	\$0.00	\$0.00	\$7,598,865.95	\$0.00
Activos Intangibles	\$0.00	\$0.00	\$0.00	\$0.00	\$0.00
Depreciación, Deterioro y Amortización Acumulada de Bienes	-\$2,331,836.71	\$0.00	-\$90,175.90	-\$2,422,012.61	-\$90,175.90
Activos Diferidos	\$0.00	\$0.00	\$0.00	\$0.00	\$0.00
Estimación por Pérdida o Deterioro de Activos no Circulantes	\$0.00	\$0.00	\$0.00	\$0.00	\$0.00
Otros Activos no Circulantes	\$0.00	\$0.00	\$0.00	\$0.00	\$0.00


DIANA LAURA CORAZA CASTAÑEDA
DIRECTORA GENERAL


YASMIN REBECA AGUILAR GARCIA
COORDINADORA ADMINISTRATIVA


LILIA SÁNCHEZ VÁZQUEZ
ANALISTA CONSULTIVO "A"

Denominación de las Deudas	Moneda de Contratación	Institución o País Acreedor	Saldo Inicial del Periodo	Saldo Final del Periodo
DEUDA PÚBLICA				
Corto Plazo				
Deuda Interna				
Instituciones de Crédito	0.00	0.00	0.00	0.00
Títulos y Valores	0.00	0.00	0.00	0.00
Arrendamientos Financieros	0.00	0.00	0.00	0.00
Deuda Externa				
Organismos Financieros Internacionales	0.00	0.00	0.00	0.00
Deuda Bilateral	0.00	0.00	0.00	0.00
Títulos y Valores	0.00	0.00	0.00	0.00
Arrendamientos Financieros	0.00	0.00	0.00	0.00
Subtotal Corto Plazo				
Largo Plazo				
Deuda Interna				
Instituciones de Crédito	0.00	0.00	0.00	0.00
Títulos y Valores	0.00	0.00	0.00	0.00
Arrendamientos Financieros	0.00	0.00	0.00	0.00
Deuda Externa				
Organismos Financieros Internacionales	0.00	0.00	0.00	0.00
Deuda Bilateral	0.00	0.00	0.00	0.00
Títulos y Valores	0.00	0.00	0.00	0.00
Arrendamientos Financieros	0.00	0.00	0.00	0.00
Subtotal Largo Plazo				
Otros Pasivos			\$ 900,406.54	\$ 545,577.45
Total Deuda y Otros Pasivos			\$ 900,406.54	\$ 545,577.45



DIANA LAURA CORAZA CASTAÑEDA
DIRECTORA GENERAL



YASMIN REBECA AGUILAR GARCIA
COORDINADORA ADMINISTRATIVA




LILIA SÁNCHEZ VÁZQUEZ
ANALISTA CONSULTIVO "A"

Rubro de Ingresos	Ingreso					Diferencia (6= 5 - 1)
	Estimado	Ampliaciones y Reducciones	Modificado	Devengado	Recaudado	
	-1	-2	(3= 1 + 2)	-4	-5	
Impuestos						
Cuotas y Aportaciones de Seguridad Social	\$0 00	\$0 00	\$0 00	\$0 00	\$0 00	\$0 00
Contribuciones de Mejoras	\$0 00	\$0 00	\$0 00	\$0 00	\$0 00	\$0 00
Derechos	\$6 106.413 00	\$0 00	\$6 106.413 00	\$1 816.574 42	\$1 816.574 42	-\$4 289.838 58
Productos						
Corriente	\$100 00	\$0 00	\$100 00	\$34 14	\$34 14	-\$65 86
Capital	\$0 00	\$0 00	\$0 00	\$0 00	\$0 00	\$0 00
Aprovechamientos						
Corriente	\$0 00	\$0 00	\$0 00	\$0 00	\$0 00	\$0 00
Capital	\$0 00	\$0 00	\$0 00	\$0 00	\$0 00	\$0 00
Ingresos por Ventas de Bienes y Servicios	\$0 00	\$0 00	\$0 00	\$0 00	\$0 00	\$0 00
Participaciones y Aportaciones	\$0 00	\$0 00	\$0 00	\$0 00	\$0 00	\$0 00
Transferencias, Asignaciones, Subsidios y Otras Ayudas	\$24.794.653 00	\$0 00	\$24.794.653 00	\$8.121.739 00	\$8.121.739 00	-\$16.672.914 00
Ingresos Derivados de Financiamientos	\$0 00	\$0 00	\$0 00	\$0 00	\$0 00	\$0 00
Total	\$30.901.166.00	\$0.00	\$30.901.166.00	\$9.938.347.56	\$9.938.347.56	-\$20.962.818.44

Ingresos excedentes

Estado Analítico de Ingresos Por Fuente de Financiamiento	Ingreso					Diferencia (6= 5 - 1)
	Estimado	Ampliaciones y Reducciones	Modificado	Devengado	Recaudado	
	-1	-2	(3= 1 + 2)	-4	-5	
Ingresos del Gobierno						
Impuestos	\$0 00	\$0 00	\$0 00	\$0 00	\$0 00	\$0 00
Contribuciones de Mejoras	\$0 00	\$0 00	\$0 00	\$0 00	\$0 00	\$0 00
Derechos	\$6.106.413 00	\$0 00	\$6.106.413 00	\$1.816.574 42	\$1.816.574 42	-\$4.289.838 58
Productos						
Corriente	\$100 00	\$0 00	\$100 00	\$34 14	\$34 14	-\$65 86
Capital	\$0 00	\$0 00	\$0 00	\$0 00	\$0 00	\$0 00
Aprovechamientos						
Corriente	\$0 00	\$0 00	\$0 00	\$0 00	\$0 00	\$0 00
Capital	\$0 00	\$0 00	\$0 00	\$0 00	\$0 00	\$0 00
Participaciones y Aportaciones	\$0 00	\$0 00	\$0 00	\$0 00	\$0 00	\$0 00
Transferencias, Asignaciones, Subsidios y Otras Ayudas	\$24.794.653 00	\$0 00	\$24.794.653 00	\$8.121.739 00	\$8.121.739 00	-\$16.672.914 00
Ingresos de Organismos y Empresas						
Cuotas y Aportaciones de Seguridad Social	\$0 00	\$0 00	\$0 00	\$0 00	\$0 00	\$0 00
Ingresos por Ventas de Bienes y Servicios	\$0 00	\$0 00	\$0 00	\$0 00	\$0 00	\$0 00
Transferencias, Asignaciones, Subsidios y Otras Ayudas	\$0 00	\$0 00	\$0 00	\$0 00	\$0 00	\$0 00
Ingresos derivados de financiamiento						
Ingresos Derivados de Financiamientos	\$0 00	\$0 00	\$0 00	\$0 00	\$0 00	\$0 00
Total	\$30.901.166.00	\$0.00	\$30.901.166.00	\$9.938.347.56	\$9.938.347.56	-\$20.962.818.44

Ingresos excedentes


DIANA LAURA CORAZA CASTAÑEDA
DIRECTORA GENERAL


YASMIN REBECA AGUILAR GARCIA
COORDINADORA ADMINISTRATIVA


LILIA SÁNCHEZ VÁZQUEZ
ANALISTA CONSULTIVO "A"

Concepto	Egresos					Subejercicio
	Aprobado	Ampliaciones (Reducciones)	Modificado	Devengado	Pagado	
	1	2	3 = (1 + 2)	4	5	
Servicios Personales	\$17,553,064.04	-\$52,369.55	\$17,500,694.49	\$4,690,724.31	\$4,189,660.58	\$12,809,970.18
Remuneraciones al Personal de Carácter Permanente	\$14,356,357.23	-\$281,737.78	\$14,074,619.45	\$3,729,123.24	\$7,596,549.37	\$10,258,469.59
Remuneraciones al Personal de Carácter Transitorio	\$0.00	\$0.00	\$0.00	\$0.00	\$0.00	\$0.00
Remuneraciones Adicionales y Especiales	\$1,193,045.40	\$106,733.40	\$1,299,778.80	\$75,293.71	\$75,293.71	\$1,195,115.15
Seguridad Social	\$1,424,001.04	\$108,752.37	\$1,532,753.41	\$833,484.86	\$529,868.40	\$709,359.45
Otras Prestaciones Sociales y Económicas	\$0.00	\$53,892.40	\$53,892.40	\$53,892.40	\$53,892.40	\$0.00
Previsiones	\$0.00	\$0.00	\$0.00	\$0.00	\$0.00	\$0.00
Pago de Estímulos a Servidores Públicos	\$0.00	\$0.00	\$0.00	\$0.00	\$0.00	\$0.00
Materiales y Suministros	\$4,175,717.00	\$1,120,489.59	\$5,296,206.59	\$613,016.55	\$613,016.55	\$4,683,190.14
Materiales de Administración, Emisión de Documentos y Artículos Oficiales	\$647,617.00	\$110,497.18	\$758,114.18	\$49,129.78	\$49,129.78	\$609,274.40
Alimentos y Utensilios	\$120,700.00	\$25,403.77	\$146,103.77	\$14,420.78	\$14,420.78	\$131,673.01
Materiales Primas y Materiales de Producción y Comercialización	\$0.00	\$0.00	\$0.00	\$0.00	\$0.00	\$0.00
Materiales y Artículos de Construcción y de Reparación	\$1,000,000.00	\$818,205.10	\$1,818,205.10	\$326,238.23	\$326,238.23	\$2,292,516.98
Productos Químicos, Farmacéuticos y de Laboratorio	\$0.00	\$30,912.00	\$30,912.00	\$194,329.76	\$194,329.76	\$719,372.73
Combustibles, Lubricantes y Aditivos	\$170,000.00	\$135,241.09	\$305,241.09	\$0.00	\$0.00	\$506,341.06
Vestuario, Blancos, Prendas de Protección y Artículos Deportivos	\$320,000.00	\$9,812.00	\$329,812.00	\$21,274.40	\$21,274.40	\$208,565.60
Materiales y Suministros Para Seguridad	\$0.00	\$0.00	\$0.00	\$0.00	\$0.00	\$0.00
Herramientas, Refacciones y Accesorios Menores	\$319,200.00	\$0.00	\$319,200.00	\$8,303.02	\$8,303.02	\$291,216.98
Servicios Generales	\$4,492,004.96	\$731,628.11	\$5,223,633.07	\$1,331,147.39	\$1,298,968.32	\$3,892,485.68
Servicios Básicos	\$1,207,812.00	\$32,417.89	\$1,240,229.89	\$204,208.72	\$204,208.72	\$1,039,629.99
Servicios de Arrendamiento	\$374,000.00	\$0.00	\$374,000.00	\$40,245.94	\$40,245.94	\$333,208.00
Servicios Profesionales, Científicos, Técnicos y Otros Servicios	\$969,000.00	\$24,760.40	\$993,760.40	\$77,549.27	\$76,381.89	\$917,109.13
Servicios Financieros, Bancarios y Comerciales	\$200,000.00	\$79,234.95	\$279,234.95	\$86,300.00	\$86,300.00	\$254,235.86
Servicios de Instalación, Reparación, Mantenimiento y Conservación	\$919,000.00	-\$10,031.19	\$908,968.81	\$55,109.69	\$55,109.69	\$194,179.12
Servicios de Comunicación Social y Publicidad	\$50,000.00	\$32,087.90	\$82,087.90	\$0.00	\$0.00	\$82,087.90
Servicios de Traslado y Viáticos	\$19,000.00	\$21,574.15	\$40,574.15	\$1,377.36	\$1,377.36	\$39,196.79
Servicios Oficiales	\$17,800.00	\$37,561.45	\$55,361.45	\$9,512.00	\$9,512.00	\$45,849.45
Otros Servicios Generales	\$472,611.96	\$125,580.03	\$598,191.99	\$700,000.00	\$729,723.70	\$448,862.23
Transferencias, Asignaciones, Subsidios y Otras Ayudas	\$4,680,380.00	\$494,382.44	\$5,174,762.44	\$719,696.60	\$708,196.60	\$4,455,065.34
Transferencias Internas y Asignaciones al Sector Público	\$0.00	\$0.00	\$0.00	\$0.00	\$0.00	\$0.00
Transferencias al Resto del Sector Público	\$0.00	\$0.00	\$0.00	\$0.00	\$0.00	\$0.00
Subsidios y Subvenciones	\$0.00	\$0.00	\$0.00	\$0.00	\$0.00	\$0.00
Ayudas Sociales	\$4,680,380.00	\$494,382.44	\$5,174,762.44	\$719,696.60	\$708,196.60	\$4,455,065.34
Pensiones y Jubilaciones	\$0.00	\$0.00	\$0.00	\$0.00	\$0.00	\$0.00
Transferencias a Fideicomisos, Mandatos y Otros Análogos	\$0.00	\$0.00	\$0.00	\$0.00	\$0.00	\$0.00
Transferencias a la Seguridad Social	\$0.00	\$0.00	\$0.00	\$0.00	\$0.00	\$0.00
Donativos	\$0.00	\$0.00	\$0.00	\$0.00	\$0.00	\$0.00
Transferencias al Exterior	\$0.00	\$0.00	\$0.00	\$0.00	\$0.00	\$0.00
Bienes Muebles, Inmuebles e Intangibles	\$0.00	\$0.00	\$0.00	\$0.00	\$0.00	\$0.00
Mobiliario y Equipo de Administración	\$0.00	\$0.00	\$0.00	\$0.00	\$0.00	\$0.00
Mobiliario y Equipo Educacional y Recreativo	\$0.00	\$0.00	\$0.00	\$0.00	\$0.00	\$0.00
Equipo e Instrumental Médico y de Laboratorio	\$0.00	\$0.00	\$0.00	\$0.00	\$0.00	\$0.00
Vehículos y Equipo de Transporte	\$0.00	\$0.00	\$0.00	\$0.00	\$0.00	\$0.00
Equipo de Defensa y Seguridad	\$0.00	\$0.00	\$0.00	\$0.00	\$0.00	\$0.00
Maquinaria, Otros Equipos y Herramientas	\$0.00	\$0.00	\$0.00	\$0.00	\$0.00	\$0.00
Activos Biológicos	\$0.00	\$0.00	\$0.00	\$0.00	\$0.00	\$0.00
Bienes Inmuebles	\$0.00	\$0.00	\$0.00	\$0.00	\$0.00	\$0.00
Activos Intangibles	\$0.00	\$0.00	\$0.00	\$0.00	\$0.00	\$0.00
Inversión Pública	\$0.00	\$0.00	\$0.00	\$0.00	\$0.00	\$0.00
Obra Pública en Bienes de Dominio Público	\$0.00	\$0.00	\$0.00	\$0.00	\$0.00	\$0.00
Obra Pública en Bienes Propios	\$0.00	\$0.00	\$0.00	\$0.00	\$0.00	\$0.00
Proyectos Productivos y Acciones de Fomento	\$0.00	\$0.00	\$0.00	\$0.00	\$0.00	\$0.00
Inversiones Financieras y Otras Provisiones	\$0.00	\$0.00	\$0.00	\$0.00	\$0.00	\$0.00
Inversiones Para el Fomento de Actividades Productivas	\$0.00	\$0.00	\$0.00	\$0.00	\$0.00	\$0.00
Acciones y Participaciones de Capital	\$0.00	\$0.00	\$0.00	\$0.00	\$0.00	\$0.00
Compra de Títulos y Valores	\$0.00	\$0.00	\$0.00	\$0.00	\$0.00	\$0.00
Concesión de Préstamos	\$0.00	\$0.00	\$0.00	\$0.00	\$0.00	\$0.00
Inversiones en Fideicomisos, Mandatos y Otros Análogos	\$0.00	\$0.00	\$0.00	\$0.00	\$0.00	\$0.00
Otras Inversiones Financieras	\$0.00	\$0.00	\$0.00	\$0.00	\$0.00	\$0.00
Provisiones para Contingencias y Otras Erogaciones Especiales	\$0.00	\$0.00	\$0.00	\$0.00	\$0.00	\$0.00
Participaciones y Aportaciones	\$0.00	\$0.00	\$0.00	\$0.00	\$0.00	\$0.00
Participaciones	\$0.00	\$0.00	\$0.00	\$0.00	\$0.00	\$0.00
Aportaciones	\$0.00	\$0.00	\$0.00	\$0.00	\$0.00	\$0.00
Convenios	\$0.00	\$0.00	\$0.00	\$0.00	\$0.00	\$0.00
Deuda Pública	\$0.00	\$0.00	\$0.00	\$0.00	\$0.00	\$0.00
Amortización de la Deuda Pública	\$0.00	\$0.00	\$0.00	\$0.00	\$0.00	\$0.00
Intereses de la Deuda Pública	\$0.00	\$0.00	\$0.00	\$0.00	\$0.00	\$0.00
Comisiones de la Deuda Pública	\$0.00	\$0.00	\$0.00	\$0.00	\$0.00	\$0.00
Gastos de la Deuda Pública	\$0.00	\$0.00	\$0.00	\$0.00	\$0.00	\$0.00
Costo por Coberturas	\$0.00	\$0.00	\$0.00	\$0.00	\$0.00	\$0.00
Apoyos Financieros	\$0.00	\$0.00	\$0.00	\$0.00	\$0.00	\$0.00
Adeudos de Ejercicios Fiscales Anteriores (Adefas)	\$0.00	\$0.00	\$0.00	\$0.00	\$0.00	\$0.00
Total del Gasto	\$30,901,166.00	-\$2,294,130.59	\$28,607,035.41	\$7,354,584.85	\$6,809,847.05	\$25,846,711.84

DIANA LAURA CORAZA CASTAÑEDA
DIRECTORA GENERAL


YASMIN REBECA AGUILAR GARCIA
COORDINADORA ADMINISTRATIVA

LILIA SANCHEZ VAZQUEZ
ANALISTA CONSULTIVO "A"


Concepto	Egresos					Subejercicio 6 = (3 - 4)
	Aprobado	Ampliaciones/ (Reducciones)	Modificado	Devengado	Pagado	
	1	2	3 = (1 + 2)	4	5	
Gasto Corriente	\$30.901.166.00	\$2.294.130.69	\$33.195.296.69	\$7.354.584.95	\$6.809.842.05	\$25.840.711.84
Gasto de Capital	\$0.00	\$0.00	\$0.00	\$0.00	\$0.00	\$0.00
Amortización de la Deuda y Disminución de Pasivos	\$0.00	\$0.00	\$0.00	\$0.00	\$0.00	\$0.00
Pensiones y Jubilaciones	\$0.00	\$0.00	\$0.00	\$0.00	\$0.00	\$0.00
Participaciones	\$0.00	\$0.00	\$0.00	\$0.00	\$0.00	\$0.00
Total del Gasto	\$30,901,166.00	\$2,294,130.69	\$33,195,296.69	\$7,354,584.85	\$6,809,842.05	\$25,840,711.84

DCC 

DIANA LAURA CORAZA CASTANEDA
DIRECTORA GENERAL



YASMIN REBECA AGUILAR GARCIA
COORDINADORA ADMINISTRATIVA




LILIA SÁNCHEZ VÁZQUEZ
ANALISTA CONSULTIVO "A"

Concepto	Egresos					Subejercicio 6 = (3 - 4)
	Aprobado	Ampliaciones/ (Reducciones)	Modificado	Devengado	Pagado	
	1	2	3 = (1 + 2)	4	5	
Instituto Municipal del Deporte de Puebla	\$30,901,166.00	\$2,294,130.69	\$33,195,296.69	\$7,354,584.85	\$6,809,842.05	\$25,840,711.84
Total del Gasto	\$30,901,166.00	\$2,294,130.69	\$33,195,296.69	\$7,354,584.85	\$6,809,842.05	\$25,840,711.84


DCC



DIANA LAURA CORAZA CASTAÑEDA
DIRECTORA GENERAL



YASMIN REBECA AGUILAR GARCIA
COORDINADORA ADMINISTRATIVA



LILIA SÁNCHEZ VÁZQUEZ
ANALISTA CONSULTIVO "A"

Del 01 de enero Al 30 de abril de 2019

Concepto	Egresos					Subejercicio
	Aprobado	Ampliaciones/ (Reducciones)	Modificado	Devengado	Pagado	
	1	2	3 = (1 + 2)	4	5	
Gobierno						
Legislación	\$0.00	\$0.00	\$0.00	\$0.00	\$0.00	\$0.00
Justicia	\$0.00	\$0.00	\$0.00	\$0.00	\$0.00	\$0.00
Coordinación de la Política de Gobierno	\$0.00	\$0.00	\$0.00	\$0.00	\$0.00	\$0.00
Relaciones Exteriores	\$0.00	\$0.00	\$0.00	\$0.00	\$0.00	\$0.00
Asuntos Financieros y Hacendarios	\$0.00	\$0.00	\$0.00	\$0.00	\$0.00	\$0.00
Seguridad Nacional	\$0.00	\$0.00	\$0.00	\$0.00	\$0.00	\$0.00
Asuntos de Orden Público y de Seguridad Interior	\$0.00	\$0.00	\$0.00	\$0.00	\$0.00	\$0.00
Otros Servicios Generales	\$0.00	\$0.00	\$0.00	\$0.00	\$0.00	\$0.00
Desarrollo Social						
Protección Ambiental	\$0.00	\$0.00	\$0.00	\$0.00	\$0.00	\$0.00
Vivienda y Servicios a la Comunidad	\$0.00	\$0.00	\$0.00	\$0.00	\$0.00	\$0.00
Salud	\$0.00	\$0.00	\$0.00	\$0.00	\$0.00	\$0.00
Recreación, Cultura y Otras Manifestaciones Sociales	\$30,901,166.00	\$2,294,130.69	\$33,195,296.69	\$7,354,584.85	\$6,809,842.05	\$25,840,711.84
Educación	\$0.00	\$0.00	\$0.00	\$0.00	\$0.00	\$0.00
Protección Social	\$0.00	\$0.00	\$0.00	\$0.00	\$0.00	\$0.00
Otros Asuntos Sociales	\$0.00	\$0.00	\$0.00	\$0.00	\$0.00	\$0.00
Desarrollo Económico						
Asuntos Económicos, Comerciales y Laborales en General	\$0.00	\$0.00	\$0.00	\$0.00	\$0.00	\$0.00
Agropecuaria, Silvicultura, Pesca y Caza	\$0.00	\$0.00	\$0.00	\$0.00	\$0.00	\$0.00
Combustibles y Energía	\$0.00	\$0.00	\$0.00	\$0.00	\$0.00	\$0.00
Minería, Manufacturas y Construcción	\$0.00	\$0.00	\$0.00	\$0.00	\$0.00	\$0.00
Transporte	\$0.00	\$0.00	\$0.00	\$0.00	\$0.00	\$0.00
Comunicaciones	\$0.00	\$0.00	\$0.00	\$0.00	\$0.00	\$0.00
Turismo	\$0.00	\$0.00	\$0.00	\$0.00	\$0.00	\$0.00
Ciencia, Tecnología e Innovación	\$0.00	\$0.00	\$0.00	\$0.00	\$0.00	\$0.00
Otras Industrias y Otros Asuntos Económicos	\$0.00	\$0.00	\$0.00	\$0.00	\$0.00	\$0.00
Otras no Clasificadas en Funciones Anteriores						
Transacciones de la Deuda Pública / Costo Financiero de la Deuda	\$0.00	\$0.00	\$0.00	\$0.00	\$0.00	\$0.00
Transferencias, Participaciones y Aportaciones entre Diferentes Niveles y Ordenes de Gobierno	\$0.00	\$0.00	\$0.00	\$0.00	\$0.00	\$0.00
Saneamiento del Sistema Financiero	\$0.00	\$0.00	\$0.00	\$0.00	\$0.00	\$0.00
Adeudos de Ejercicios Fiscales Anteriores	\$0.00	\$0.00	\$0.00	\$0.00	\$0.00	\$0.00
Total del Gasto	\$30,901,166.00	\$2,294,130.69	\$33,195,296.69	\$7,354,584.85	\$6,809,842.05	\$25,840,711.84



DIANA LAURA CORAZA CASTAÑEDA
DIRECTORA GENERAL



YASMIN REBECA AGUILAR GARCIA
COORDINADORA ADMINISTRATIVA





LILIA SÁNCHEZ VÁZQUEZ
ANALISTA CONSULTIVO "A"



Concepto	Egresos					Subejercicio 6=(3-4)
	Aprobado	Ampliaciones/ (Reducciones)	Modificado	Devengado	Pagado	
	1	2	3=(1+2)	4	5	
Programas						
Subsidios: Sector Social y Privado o Entidades Federativas y Municipios	\$0.00	\$0.00	\$0.00	\$0.00	\$0.00	\$0.00
Sujetos a Reglas de Operación	\$0.00	\$0.00	\$0.00	\$0.00	\$0.00	\$0.00
Otros Subsidios	\$0.00	\$0.00	\$0.00	\$0.00	\$0.00	\$0.00
Desempeño de las Funciones						
Prestación de Servicios Públicos	\$ 30,901,166.00	\$ 2,294,130.69	\$ 33,195,296.69	\$ 7,354,584.85	\$ 6,809,842.05	\$ 25,840,711.84
Provisión de Bienes Públicos	\$0.00	\$0.00	\$0.00	\$0.00	\$0.00	\$0.00
Planeación, seguimiento y evaluación de políticas públicas	\$0.00	\$0.00	\$0.00	\$0.00	\$0.00	\$0.00
Promoción y fomento	\$0.00	\$0.00	\$0.00	\$0.00	\$0.00	\$0.00
Regulación y supervisión	\$0.00	\$0.00	\$0.00	\$0.00	\$0.00	\$0.00
Funciones de las Fuerzas Armadas (Únicamente Gobierno Federal)	\$0.00	\$0.00	\$0.00	\$0.00	\$0.00	\$0.00
Específicos	\$0.00	\$0.00	\$0.00	\$0.00	\$0.00	\$0.00
Proyectos de Inversión	\$0.00	\$0.00	\$0.00	\$0.00	\$0.00	\$0.00
Administrativos y de Apoyo						
Apoyo al proceso presupuestario y para mejorar la eficiencia institucional	\$0.00	\$0.00	\$0.00	\$0.00	\$0.00	\$0.00
Apoyo a la función pública y al mejoramiento de la gestión	\$0.00	\$0.00	\$0.00	\$0.00	\$0.00	\$0.00
Operaciones ajenas	\$0.00	\$0.00	\$0.00	\$0.00	\$0.00	\$0.00
Compromisos						
Obligaciones de cumplimiento de resolución jurisdiccional	\$0.00	\$0.00	\$0.00	\$0.00	\$0.00	\$0.00
Desastres Naturales	\$0.00	\$0.00	\$0.00	\$0.00	\$0.00	\$0.00
Obligaciones						
Pensiones y jubilaciones	\$0.00	\$0.00	\$0.00	\$0.00	\$0.00	\$0.00
Aportaciones a la seguridad social	\$0.00	\$0.00	\$0.00	\$0.00	\$0.00	\$0.00
Aportaciones a fondos de estabilización	\$0.00	\$0.00	\$0.00	\$0.00	\$0.00	\$0.00
Aportaciones a fondos de inversión y reestructura de pensiones	\$0.00	\$0.00	\$0.00	\$0.00	\$0.00	\$0.00
Programas de Gasto Federalizado (Gobierno Federal)						
Gasto Federalizado	\$0.00	\$0.00	\$0.00	\$0.00	\$0.00	\$0.00
Participaciones a entidades federativas y municipios	\$0.00	\$0.00	\$0.00	\$0.00	\$0.00	\$0.00
Costo financiero, deuda o apoyos a deudores y ahorradores de la banca	\$0.00	\$0.00	\$0.00	\$0.00	\$0.00	\$0.00
Bajas de ejercicios fiscales anteriores	\$0.00	\$0.00	\$0.00	\$0.00	\$0.00	\$0.00
Total del Gasto	\$ 30,901,166.00	\$ 2,294,130.69	\$ 33,195,296.69	\$ 7,354,584.85	\$ 6,809,842.05	\$ 25,840,711.84


DIANA LAURA CORAZA COSTANEDA
DIRECTORA GENERAL


YASMIN REBECA AGUILAR GARCIA
COORDINADORA ADMINISTRATIVA


LILIA SANCHEZ VÁZQUEZ
ANALISTA CONSULTIVO "A"

CLAVE: 95-02
SUJETO DE REVISIÓN: INSTITUTO MUNICIPAL DEL DEPORTE DE PUEBLA

**ESTADO DE SITUACIÓN FINANCIERA
AL 30 DE ABRIL DE 2019**

	2019	2018	PASIVO	2018
ACTIVO				
Activo Circulante			Pasivo Circulante	
Efectivo y Equivalentes	5,383,670.30	3,154,641.10	Cuentas por Pagar a Corto Plazo	900,406.54
Derechos a Recibir Efectivo o Equivalentes	831.05	9,793.33	Cuentas por Pagar a Corto Plazo	545,577.45
Derechos a Recibir Bienes o Servicios	0.00	0.00	Provisiones por Pagar a Corto Plazo	0.00
Inventarios	0.00	0.00	Provisiones a Corto Plazo de la Deuda Pública a Largo Plazo	0.00
Almacenes	0.00	0.00	Títulos y Valores a Corto Plazo	0.00
Estimación por Pérdida o Deterioro de Activos Circulantes	0.00	0.00	Pasivos Diferidos a Corto Plazo	0.00
Otros Activos Circulantes	0.00	0.00	Fondos y Bienes de Terceros en Garantía y/o Administración a Corto Plazo	0.00
Total de Activos Circulantes	5,384,504.95	3,155,571.33	Provisiones a Corto Plazo	0.00
			Total de Pasivos Circulantes	900,406.54
Activo No Circulante			Pasivo No Circulante	
Inversiones Financieras a Largo Plazo	0.00	0.00	Cuentas por Pagar a Largo Plazo	0.00
Derechos a Recibir Efectivo o Equivalentes a Largo Plazo	0.00	0.00	Cuentas por Pagar a Largo Plazo	0.00
Bienes Inmuebles, Infraestructura y Construcciones en Proceso	0.00	0.00	Documentos por Pagar a Largo Plazo	0.00
Bienes Muebles	7,548,806.95	7,598,865.95	Deuda Pública a Largo Plazo	0.00
Activos Intangibles	0.00	0.00	Pasivos Diferidos a Largo Plazo	0.00
Depreciación, Deterioro y Amortización Acumulada de Bienes	2,227,317.01	2,331,276.71	Fondos y Bienes de Terceros en Garantía y/o en Administración a Largo Plazo	0.00
Activos Diferidos	0.00	0.00	Provisiones a Largo Plazo	0.00
Estimación por Pérdida o Deterioro de Activos no Circulantes	0.00	0.00	Total de Pasivos No Circulantes	0.00
Otros Activos no Circulantes	0.00	0.00	Total del Pasivo	900,406.54
Total de Activos No Circulantes	5,176,853.34	5,267,029.24	HACIENDA PÚBLICA/PATRIMONIO	
Total del Activo	10,561,358.29	8,422,600.57	Hacienda Pública/Patrimonio Contribuido	3,765,001.75
			Aportaciones	0.00
			Donaciones de Capital	0.00
			Actualización de la Hacienda Pública/Patrimonio	3,765,001.75
			Hacienda Pública/Patrimonio Generado	6,250,779.09
			Resultados del Ejercicio (Ahorro/ Desahorro)	2,493,586.81
			Resultados de Ejercicios Anteriores	3,757,192.28
			Revalúos	0.00
			Reservas	0.00
			Revaluaciones de Resultados de Ejercicios Anteriores	0.00
			Exceso o Insuficiencia en la Actualización de la Hacienda Pública/Patrimonio	0.00
			Resultado por Posición Monetaria	0.00
			Resultado por Tenencia de Activos no Monetarios	0.00
			Total Hacienda Pública/Patrimonio	7,522,194.03
			Total del Pasivo y Hacienda Pública/Patrimonio	8,422,600.57

BAJO PROTESTA DE DECIR VERDAD DECLARAMOS QUE LOS DATOS ANOTADOS EN EL FORMATO, SON CORRECTOS Y SON RESPONSABILIDAD DEL EMISOR

PCC
DIANA LAURA CORAZA CASTAÑEDA
DIRECTORA GENERAL

YASMIN REBELLO AGUILAR GARCIA
COORDINADORA ADMINISTRATIVA

CLAVE: 95-02
SUJETO DE REVISIÓN: INSTITUTO MUNICIPAL DEL DEPORTE DE PUEBLA

Estado de Variación en la Hacienda Pública					
Del 01 de enero al 30 de abril de 2019					
Concepto	Hacienda Pública / Patrimonio Contribuido	Hacienda Pública / Patrimonio Generado de Ejercicios Anteriores	Hacienda Pública / Patrimonio Generado del Ejercicio	Ajustes por Cambios de Valor	Total
Rectificaciones de Resultados de Ejercicios Anteriores					0.00
Patrimonio Neto Inicial Ajustado del Ejercicio					
Aportaciones	0.00	0.00	0.00	0.00	0.00
Donaciones de Capital	0.00	0.00	0.00	0.00	0.00
Actualización de la Hacienda Pública / Patrimonio	3,765,001.75	0.00	0.00	0.00	3,765,001.75
Variaciones de la Hacienda Pública / Patrimonio Neto del Ejercicio					
Resultados del Ejercicio (Ahorro/Desahorro)	0.00	0.00	1,412,033.72	0.00	1,412,033.72
Resultados de Ejercicios Anteriores	0.00	2,345,158.56	0.00	0.00	2,345,158.56
Revalúos	0.00	0.00	0.00	0.00	0.00
Reservas	0.00	0.00	0.00	0.00	0.00
Hacienda Pública / Patrimonio Neto Final del Ejercicio 2018	3,765,001.75	2,345,158.56	1,412,033.72	0.00	7,522,194.03
Cambio en la Hacienda Pública / Patrimonio Neto del Ejercicio 2019					
Aportaciones	0.00	0.00	0.00	0.00	0.00
Donaciones de Capital	0.00	0.00	0.00	0.00	0.00
Actualización de la Hacienda Pública / Patrimonio	0.00	0.00	0.00	0.00	0.00
Variaciones de la Hacienda Pública / Patrimonio Neto del Ejercicio					
Resultados del Ejercicio (Ahorro/Desahorro)	0.00	0.00	3,905,620.53	0.00	3,905,620.53
Resultados de Ejercicios Anteriores	0.00	1,412,033.72	2,493,586.81	0.00	2,493,586.81
Revalúos	0.00	0.00	1,412,033.72	0.00	1,412,033.72
Reserva	0.00	0.00	0.00	0.00	0.00
Saldo Neto en la Hacienda Pública / Patrimonio 2019	3,765,001.75	3,757,192.28	2,493,586.81	0.00	10,015,780.84

BAJO PROTESTA DE DECIR VERDAD DEEBERAMOS QUE LOS DATOS ANOTADOS EN EL FORMATO, SON CORRECTOS Y SON RESPONSABILIDAD DEL EMISOR



DLC
DIANA LAURA CORAZA CASTAÑEDA
DIRECTORA GENERAL



YASMIN REBECA AGUILAR GARCIA
COORDINADORA ADMINISTRATIVA


CLAVE: 95-02


SUJETO DE REVISIÓN: INSTITUTO MUNICIPAL DEL DEPORTE DE PUEBLA

Estado de Actividades		
Del 01 de enero al 30 de abril de 2019		
	2019	2018
INGRESOS Y OTROS BENEFICIOS		
Ingresos de la Gestión:	1,816,608.56	5,796,034.10
Impuestos	0.00	0.00
Cuotas y Aportaciones de Seguridad Social	0.00	0.00
Contribuciones de Mejoras	0.00	0.00
Derechos	1,816,574.42	5,760,940.69
Productos de Tipo Corriente	34.14	35,093.41
Aprovechamientos de Tipo Corriente	0.00	0.00
Ingresos por Venta de Bienes y Servicios	0.00	0.00
Ingresos no Compreendidos en las Fracciones de la Ley de Ingresos Causados en Ejercicios Fiscales Anteriores	0.00	0.00
Pendientes de Liquidación o Pago	0.00	0.00
Participaciones, Aportaciones, Transferencias, Asignaciones, Subsidios y Otras Ayudas	8,121,739.00	25,894,653.57
Participaciones y Aportaciones	0.00	0.00
Transferencia, Asignaciones, Subsidios y Otras Ayudas	8,121,739.00	25,894,653.57
Otros Ingresos y Beneficios	0.00	0.00
Ingresos Financieros	0.00	0.00
Incremento por Variación de Inventarios	0.00	0.00
Disminución del Exceso de Estimaciones por Pérdida o Deterioro u Obsolescencia	0.00	0.00
Disminución del Exceso de Provisiones	0.00	0.00
Otros Ingresos y Beneficios Varios	0.00	0.00
Total de Ingresos y Otros Beneficios	9,938,347.56	31,690,687.67
GASTOS Y OTRAS PÉRDIDAS		
Gastos de Funcionamiento	6,634,888.25	24,489,248.84
Servicios Personales	4,690,724.31	16,099,133.01
Materiales y Suministros	613,016.55	4,338,551.82
Servicios Generales	1,331,147.39	4,051,564.01
Transferencia, Asignaciones, Subsidios y Otras Ayudas	719,696.60	5,248,814.57
Transferencias internas y Asignaciones al Sector Público	0.00	0.00
Transferencias al Resto del Sector Público	0.00	0.00
Subsidios y Subvenciones	0.00	0.00
Ayudas Sociales	719,696.60	5,248,814.57
Pensiones y Jubilaciones	0.00	0.00
Transferencias a Fideicomisos, Mandatos y Contratos Análogos	0.00	0.00
Transferencias a la Seguridad Social	0.00	0.00
Donativos	0.00	0.00
Transferencias al Exterio:	0.00	0.00
Participaciones y Aportaciones	0.00	0.00
Participaciones	0.00	0.00
Aportaciones	0.00	0.00
Convenios	0.00	0.00
Intereses, Comisiones y Otros Gastos de la Deuda Pública	0.00	0.00
Intereses de la Deuda Pública	0.00	0.00
Comisiones de la Deuda Pública	0.00	0.00
Gastos de la Deuda Pública	0.00	0.00
Costo por Coberturas	0.00	0.00
Apoyos Financieros	0.00	0.00
Otros Gastos y Pérdidas Extraordinarias	90,175.90	540,590.54
Estimaciones, Depreciaciones, Deterioros, Obsolescencia y Amortizaciones	90,175.90	540,590.54
Provisiones	0.00	0.00
Disminución de Inventarios	0.00	0.00
Aumento por Insuficiencia de Estimaciones por Pérdida o Deterioro y Obsolescencia	0.00	0.00
Aumento por Insuficiencia de Provisiones	0.00	0.00
Otros Gastos	0.00	0.00
Inversión Pública	0.00	0.00
Inversión Pública no Capitalizable	0.00	0.00
Total de Gastos y Otras Pérdidas	7,444,760.75	30,278,653.95
Resultados del Ejercicio (Ahorro/Desahorro)	2,493,586.81	1,412,033.72

No se incluyen utilidades e intereses. Por regla de presentación se revelan como ingresos financieros.

BAJO PROTESTA DE DECIR VERDAD DECLARAMOS QUE LOS DATOS ANOTADOS EN EL FORMATO, SON CORRECTOS Y SON RESPONSABILIDAD DEL EMISOR



DIANA LAURA CORAZA CASTAÑEDA
DIRECTORA GENERAL


YASMIN REBECA AGUILAR GARCIA
COORDINADORA ADMINISTRATIVA

CLAVE: 95-02
SUJETO DE REVISIÓN: INSTITUTO MUNICIPAL DEL DEPORTE DE PUEBLA

Estado Analítico del Activo						
Del 01 de enero al 30 de abril de 2019						
Concepto	Saldo Inicial	Cargos del Periodo	Abonos del Periodo	Saldo Final	Variación del Periodo	
ACTIVO	8,422,600.57	19,910,965.57	17,772,207.85	10,561,358.29	2,138,757.72	
<i>Activo Circulante</i>						
Efectivo y Equivalentes	3,155,571.33	19,910,965.57	17,682,031.95	5,384,504.95	2,228,933.62	
Derechos a Recibir Efectivo o Equivalentes	3,154,641.40	9,972,681.26	7,743,652.36	5,383,670.30	2,229,028.90	
Derechos a Recibir Bienes o Servicios	929.93	9,938,284.31	9,938,379.59	834.65	-95.2%	
Inventarios	0.00	0.00	0.00	0.00	0.00	
Almacenes	0.00	0.00	0.00	0.00	0.00	
Estimación por Pérdida o Deterioro de Activos Circulantes	0.00	0.00	0.00	0.00	0.00	
Otros Activos Circulantes	0.00	0.00	0.00	0.00	0.00	
<i>Activo No Circulante</i>						
Inversiones Financieras a Largo Plazo	5,267,029.24	0.00	90,175.90	5,176,853.34	-90,175.90	
Derechos a Recibir Efectivo o Equivalentes a Largo Plazo	0.00	0.00	0.00	0.00	0.00	
Bienes Inmuebles, Infraestructura y Construcciones en Proceso	0.00	0.00	0.00	0.00	0.00	
Bienes Muebles	7,598,865.95	0.00	0.00	7,598,865.95	0.00	
Activos Intangibles	0.00	0.00	0.00	0.00	0.00	
Depreciación, Deterioro y Amortización Acumulada de Bienes	-2,331,836.71	0.00	90,175.90	-2,422,012.61	-90,175.90	
Activos Diferidos	0.00	0.00	0.00	0.00	0.00	
Estimación por Pérdida o Deterioro de Activos no Circulantes	0.00	0.00	0.00	0.00	0.00	
Otros Activos no Circulantes	0.00	0.00	0.00	0.00	0.00	

BAJO PROTESTA DE DECIR VERDAD DECLARAMOS QUE LOS DATOS ANOTADOS EN EL FORMATO, SON CORRECTOS Y SON RESPONSABILIDAD DEL EMISOR


DIANA LAURA CORAZA CASTAÑEDA
DIRECTORA GENERAL



YASMIN REBECA AGUILAR GARCIA
COORDINADORA ADMINISTRATIVA

CLAVE: 95-02

SUJETO DE REVISIÓN: INSTITUTO MUNICIPAL DEL DEPORTE DE PUEBLA

Estado de Cambios en la Situación Financiera		
Del 01 de enero al 30 de abril de 2019		
	Origen	Aplicación
ACTIVO		
<i>Activo Circulante</i>		
Efectivo y Equivalentes	95.28	2,138,757.72
Derechos a Recibir Efectivo o Equivalentes	0.00	2,229,028.90
Derechos a Recibir Bienes o Servicios	95.28	0.00
Inventarios	0.00	0.00
Almacenes	0.00	0.00
Estimación por Pérdida o Deterioro de Activos Circulantes	0.00	0.00
Otros Activos Circulantes	0.00	0.00
<i>Activo No Circulante</i>		
Inversiones Financieras a Largo Plazo	90,175.90	0.00
Derechos a Recibir Efectivo o Equivalentes a Largo Plazo	0.00	0.00
Bienes Inmuebles :infraestructura y Construcciones en Proceso	0.00	0.00
Bienes Muebles	0.00	0.00
Activos Intangibles	0.00	0.00
Depreciación, Deterioro y Amortización Acumulada de Bienes	90,175.90	0.00
Activos Diferidos	0.00	0.00
Estimación por Pérdida o Deterioro de Activos no Circulantes	0.00	0.00
Otros Activos no Circulantes	0.00	0.00
PASIVO		
<i>Pasivo Circulante</i>		
Cuentas por Pagar a Corto Plazo	0.00	354,829.09
Documentos por Pagar a Corto Plazo	0.00	0.00
Porción a Corto Plazo de la Deuda Pública a Largo Plazo	0.00	0.00
Títulos y Valores a Corto Plazo	0.00	0.00
Pasivos Diferidos a Corto Plazo	0.00	0.00
Fondos y Bienes de Terceros en Garantía y/o Administración a Corto Plazo	0.00	0.00
Provisiones a Corto Plazo	0.00	0.00
Otros Pasivos a Corto Plazo	0.00	0.00
<i>Pasivo No Circulante</i>		
Cuentas por Pagar a Largo Plazo	0.00	0.00
Documentos por Pagar a Largo Plazo	0.00	0.00
Deuda Pública a Largo Plazo	0.00	0.00
Pasivos Diferidos a Largo Plazo	0.00	0.00
Fondos y Bienes de Terceros en Garantía y/o en Administración a Largo Plazo	0.00	0.00
Provisiones a Largo Plazo	0.00	0.00
HACIENDA PÚBLICA/PATRIMONIO		
<i>Hacienda Pública/Patrimonio Contribuido</i>		
Aportaciones	2,493,586.81	0.00
Donaciones de Capital	0.00	0.00
Actualización de la Hacienda Pública/Patrimonio	0.00	0.00
<i>Hacienda Pública/Patrimonio Generado</i>		
Resultados del Ejercicio (Ahorro/ Desahorro)	2,493,586.81	0.00
Resultados de Ejercicios Anteriores	1,081,553.09	0.00
Revalúos	1,412,033.72	0.00
Reservas	0.00	0.00
Rectificaciones de Resultados de Ejercicios Anteriores	0.00	0.00
<i>Exceso o Insuficiencia en la Actualización de la Hacienda Pública/Patrimonio</i>		
Resultado por Posición Monetaria	0.00	0.00
Resultado por Tenencia de Activos no Monetarios	0.00	0.00

BAJO PROTESTA DE DECIR VERDAD DECLARAMOS QUE LOS DATOS ANOTADOS EN EL FORMIATO SON CORRECTOS Y SON RESPONSABILIDAD DEL EMISOR


DIANA LAURA CORAZA CASTAÑEDA
DIRECTORA GENERAL


YASMIN REBECA AGUILAR GARCIA
COORDINADORA ADMINISTRATIVA

CLAVE: 95-02

SUJETO DE REVISIÓN: INSTITUTO MUNICIPAL DEL DEPORTE DE PUEBLA

Estado de Flujos de Efectivo		
Del 01 de enero al 30 de abril de 2019		
Concepto	2019	2018
Flujos de Efectivo de las Actividades de Operación		
Origen	9,938,347.56	31,690,687.67
Impuestos	0.00	0.00
Cuotas y Aportaciones de Seguridad Social	0.00	0.00
Contribuciones de mejoras	0.00	0.00
Derechos	1,816,574.42	5,760,940.69
Productos de Tipo Corriente	34.14	35,093.41
Aprovechamientos de Tipo Corriente	0.00	0.00
Ingresos por Venta de Bienes y Servicios	0.00	0.00
Ingresos no Comprendidos en las Fracciones de la Ley de Ingresos Causados en Ejercicios Fiscales Anteriores	0.00	0.00
Pendientes de Liquidación o Pago	0.00	0.00
Participaciones y Aportaciones	0.00	0.00
Transferencias, Asignaciones y Subsidios y Otras Ayudas	8,121,739.00	25,894,653.57
Otros Orígenes de Operación	0.00	0.00
Aplicación	6,809,842.05	28,838,586.80
Servicios Personales	4,189,660.58	15,310,026.17
Materiales y Suministros	613,016.55	4,338,551.82
Servicios Generales	1,298,968.32	3,941,194.24
Transferencias Internas y Asignaciones al Sector Público	0.00	0.00
Transferencias al resto del Sector Público	0.00	0.00
Subsidios y Subvenciones	0.00	0.00
Ayudas Sociales	708,196.60	5,248,814.57
Pensiones y Jubilaciones	0.00	0.00
Transferencias a Fideicomisos, Mandatos y Contratos Análogos	0.00	0.00
Transferencias a la Seguridad Social	0.00	0.00
Donativos	0.00	0.00
Transferencias al Exterior	0.00	0.00
Participaciones	0.00	0.00
Aportaciones	0.00	0.00
Convenios	0.00	0.00
Otras Aplicaciones de Operación	0.00	0.00
Flujos Netos de Efectivo por Actividades de Operación	3,128,505.51	2,852,100.87
Flujos de Efectivo de las Actividades de Inversión		
Origen	0.00	0.00
Bienes Inmuebles, Infraestructura y Construcciones en Proceso	0.00	0.00
Bienes Muebles	0.00	0.00
Otros Orígenes de Inversión	0.00	0.00
Aplicación	0.00	81,596.72
Bienes Inmuebles, Infraestructura y Construcciones en Proceso	0.00	0.00
Bienes Muebles	0.00	81,596.72
Otras Aplicaciones de Inversión	0.00	0.00
Flujos Netos de Efectivo por Actividades de Inversión	0.00	-81,596.72
Flujo de Efectivo de las Actividades de Financiamiento		
Origen	929.93	1,504.42
Endeudamiento Neto	0.00	0.00
Interno	0.00	0.00
Externo	0.00	0.00
Otros Orígenes de Financiamiento	929.93	1,504.42
Aplicación	900,406.54	733,129.54
Servicios de la Deuda	0.00	0.00
Interno	0.00	0.00
Externo	0.00	0.00
Otras Aplicaciones de Financiamiento	900,406.54	733,129.54
Flujos netos de Efectivo por Actividades de Financiamiento	-899,476.61	-731,625.12
Incremento/Disminución Neta en el Efectivo y Equivalentes al Efectivo	2,229,028.90	2,038,879.03
Efectivo y Equivalentes al Efectivo al Inicio del Ejercicio	3,154,641.40	1,115,762.37
Efectivo y Equivalentes al Efectivo al Final del Ejercicio	5,383,670.30	3,154,641.40

BAJO PROTESTA DE DECIR VERDAD DECLARAMOS QUE LOS DATOS ANOTADOS EN EL FORMATO, SON CORRECTOS Y SON RESPONSABILIDAD DEL EMISOR


DIANA LAURA CORAZA CASTAÑEDA
DIRECTORA GENERAL


YASMIN REBECA AGUILAR GARCIA
COORDINADORA ADMINISTRATIVA




CLAVE: 95-02

SUJETO DE REVISIÓN: INSTITUTO MUNICIPAL DEL DEPORTE DE PUEBLA

Estado Analítico de Ingresos							
Del 01 de enero al 30 de abril de 2019							
Clasificación Económica	Ingreso						
	Rubro de Ingresos	Estimado	Ampliaciones y Reducciones	Modificado	Devengado	Recaudado	Diferencia
Impuestos	0.00	0.00	0.00	0.00	0.00	0.00	0.00
Cuotas y Aportaciones de Seguridad Social	0.00	0.00	0.00	0.00	0.00	0.00	0.00
Contribuciones de Mejoras	0.00	0.00	0.00	0.00	0.00	0.00	0.00
Derechos	6,106,413.00	0.00	6,106,413.00	1,816,574.42	1,816,574.42	4,289,338.58	
Productos	100.00	0.00	100.00	34.14	34.14	65.86	
Corriente	100.00	0.00	100.00	34.14	34.14	65.86	
Capital	0.00	0.00	0.00	0.00	0.00	0.00	
Aprovechamientos	0.00	0.00	0.00	0.00	0.00	0.00	
Corriente	0.00	0.00	0.00	0.00	0.00	0.00	
Capital	0.00	0.00	0.00	0.00	0.00	0.00	
Ingresos por Ventas de Bienes y Servicios	0.00	0.00	0.00	0.00	0.00	0.00	
Participaciones y Aportaciones	0.00	0.00	0.00	0.00	0.00	0.00	
Transferencias, Asignaciones, Subsidios y Otras Ayudas	24,794,653.00	0.00	24,794,653.00	8,121,739.00	8,121,739.00	16,672,914.00	
Ingresos Derivados de Financiamientos	0.00	0.00	0.00	0.00	0.00	0.00	
Total	30,901,166.00	0.00	30,901,166.00	9,938,347.56	9,938,347.56	-20,962,818.44	
				Ingresos excedentes			
Estado Analítico de Ingresos Por Fuente de Financiamiento	Estimado	Ampliaciones y Reducciones	Modificado	Devengado	Recaudado	Diferencia	
Ingresos del Gobierno	30,901,166.00	0.00	30,901,166.00	9,938,347.56	9,938,347.56	-20,962,818.44	
Impuestos	0.00	0.00	0.00	0.00	0.00	0.00	
Contribuciones de Mejoras	0.00	0.00	0.00	0.00	0.00	0.00	
Derechos	6,106,413.00	0.00	6,106,413.00	1,816,574.42	1,816,574.42	4,289,338.58	
Productos	100.00	0.00	100.00	34.14	34.14	65.86	
Corriente	100.00	0.00	100.00	34.14	34.14	65.86	
Capital	0.00	0.00	0.00	0.00	0.00	0.00	
Aprovechamientos	0.00	0.00	0.00	0.00	0.00	0.00	
Corriente	0.00	0.00	0.00	0.00	0.00	0.00	
Capital	0.00	0.00	0.00	0.00	0.00	0.00	
Participaciones y Aportaciones	0.00	0.00	0.00	0.00	0.00	0.00	
Transferencias, Asignaciones, Subsidios y Otras Ayudas	24,794,653.00	0.00	24,794,653.00	8,121,739.00	8,121,739.00	16,672,914.00	
Ingresos de Organismos y Empresas	0.00	0.00	0.00	0.00	0.00	0.00	
Cuotas y Aportaciones de Seguridad Social	0.00	0.00	0.00	0.00	0.00	0.00	
Ingresos por Ventas de Bienes y Servicios	0.00	0.00	0.00	0.00	0.00	0.00	
Transferencias, Asignaciones, Subsidios y Otras Ayudas	0.00	0.00	0.00	0.00	0.00	0.00	
Ingresos derivados de financiamiento	0.00	0.00	0.00	0.00	0.00	0.00	
Ingresos Derivados de Financiamientos	0.00	0.00	0.00	0.00	0.00	0.00	
Total	30,901,166.00	0.00	30,901,166.00	9,938,347.56	9,938,347.56	-20,962,818.44	
				Ingresos excedentes			

BAJO PROTESTA DE DECIR VERDAD DECLARAMOS QUE LOS DATOS ANOTADOS EN EL FORMATO, SON CORRECTOS Y SON RESPONSABILIDAD DEL EMISOR


 DIANA LAURA CORAZA CASTAÑEDA
 DIRECTORA GENERAL


 YASMIN REBECA AGUILAR GARCIA
 COORDINADORA ADMINISTRATIVA



CLAVE: 95-02

SUJETO DE REVISIÓN: INSTITUTO MUNICIPAL DEL DEPORTE DE PUEBLA

Estado Analítico del Ejercicio del Presupuesto de Egresos

Clasificación por Objeto del Gasto (Capítulo y Concepto)
Del 01 de enero al 30 de abril de 2019

Concepto	Egresos					
	Aprobado	Ampliaciones/ (Reducciones)	Modificado	Devengado	Pagado	Subejercicio
Servicios Personales	17,553,064.04	-52,369.55	17,500,694.49	4,690,724.31	4,189,660.58	12,809,970.18
Remuneraciones al Personal de Carácter Permanente	14,365,357.00	-301,737.78	14,063,619.22	3,728,123.64	3,550,548.07	10,255,495.58
Remuneraciones al Personal de Carácter Transitorio	0.00	0.00	0.00	0.00	0.00	0.00
Remuneraciones Adicionales y Especiales	1,753,645.40	105,733.46	1,860,378.86	75,263.71	75,263.71	1,785,115.15
Seguridad Social	1,431,061.64	168,752.37	1,600,814.01	833,454.56	509,966.40	769,359.45
Otras Prestaciones Sociales y Económicas	0.00	53,882.40	53,882.40	53,882.40	53,882.40	0.00
Previsiones	0.00	0.00	0.00	0.00	0.00	0.00
Pago de Estímulos a Servidores Públicos	0.00	0.00	0.00	0.00	0.00	0.00
Materiales y Suministros	4,175,717.00	1,120,489.69	5,296,206.69	613,016.55	613,016.55	4,683,190.14
Materiales de Administración, Emisión de Documentos y Artículos Oficiales	547,917.00	110,487.18	658,404.18	49,129.78	49,129.78	609,274.40
Alimentos y Utensilios	120,700.00	25,403.77	146,103.77	14,430.76	14,430.76	131,673.01
Materiales Primas y Materiales de Producción y Comercialización	0.00	0.00	0.00	0.00	0.00	0.00
Materiales y Artículos de Construcción y de Reparación	1,600,000.00	818,205.19	2,418,205.19	325,238.23	325,238.23	2,092,966.96
Productos Químicos, Farmacéuticos y de Laboratorio	907,100.00	20,912.49	928,012.49	194,639.76	194,639.76	733,372.73
Combustibles, Lubricantes y Aditivos	370,000.00	135,541.06	505,541.06	0.00	0.00	505,541.06
Vestuario, Blancos, Prendas de Protección y Artículos Deportivos	320,000.00	9,840.00	329,840.00	21,274.40	21,274.40	308,565.60
Materiales y Suministros Para Seguridad	0.00	0.00	0.00	0.00	0.00	0.00
Herramientas, Refacciones y Accesorios Menores	310,000.00	0.00	310,000.00	8,303.62	8,303.62	301,696.38
Servicios Generales	4,492,004.96	731,628.11	5,223,633.07	1,331,147.39	1,298,968.32	3,892,485.68
Servicios Básicos	1,367,843.00	20,477.88	1,388,320.88	300,284.38	294,208.72	1,098,036.50
Servicios de Atendimento	374,460.00	58,994.44	433,454.44	40,245.84	40,245.84	393,208.60
Servicios Profesionales, Científicos, Técnicos y Otros Servicios	968,000.00	24,748.40	992,748.40	77,549.27	75,391.86	915,199.13
Servicios Financieros, Bancarios y Comerciales	265,000.00	76,234.95	341,234.95	86,399.09	86,399.09	254,835.86
Servicios de Instalación, Reparación, Mantenimiento y Conservación	939,920.00	-290,631.19	649,288.81	55,109.69	55,109.69	594,179.12
Servicios de Comunicación Social y Publicidad	50,000.00	32,087.80	82,087.80	0.00	0.00	82,087.80
Servicios de Traslado y Viáticos	35,000.00	25,574.35	61,574.35	1,377.36	1,377.36	60,196.99
Servicios Civiles	17,800.00	37,561.45	55,361.45	9,512.00	9,512.00	45,849.45
Otros Servicios Generales	473,981.96	735,550.03	1,209,531.99	760,669.76	736,723.76	448,812.23
Transferencias, Asignaciones, Subsidios y Otras Ayudas	4,680,380.00	494,382.44	5,174,762.44	719,696.60	708,196.60	4,455,065.84
Transferencias Internas y Asignaciones al Sector Público	0.00	0.00	0.00	0.00	0.00	0.00
Transferencias al Resto del Sector Público	0.00	0.00	0.00	0.00	0.00	0.00
Subsidios y Subvenciones	0.00	0.00	0.00	0.00	0.00	0.00
Ayudas Sociales	4,680,380.00	494,382.44	5,174,762.44	719,696.60	708,196.60	4,455,065.84
Pensiones y Jubilaciones	0.00	0.00	0.00	0.00	0.00	0.00
Transferencias a Fideicomisos, Mandatos y Otros Análogos	0.00	0.00	0.00	0.00	0.00	0.00
Transferencias a la Seguridad Social	0.00	0.00	0.00	0.00	0.00	0.00
Donativos	0.00	0.00	0.00	0.00	0.00	0.00
Transferencias al Exterior	0.00	0.00	0.00	0.00	0.00	0.00
Bienes Muebles, Inmuebles e Intangibles	0.00	0.00	0.00	0.00	0.00	0.00
Mobiliario y Equipo de Administración	0.00	0.00	0.00	0.00	0.00	0.00
Mobiliario y Equipo Educativo y Recreativo	0.00	0.00	0.00	0.00	0.00	0.00
Equipo e Instrumental Médico y de Laboratorio	0.00	0.00	0.00	0.00	0.00	0.00
Vehículos y Equipo de Transporte	0.00	0.00	0.00	0.00	0.00	0.00
Equipo de Defensa y Seguridad	0.00	0.00	0.00	0.00	0.00	0.00
Abastecedoría, Otros Equipos y Herramientas	0.00	0.00	0.00	0.00	0.00	0.00
Activos Biológicos	0.00	0.00	0.00	0.00	0.00	0.00
Bienes Inmuebles	0.00	0.00	0.00	0.00	0.00	0.00
Activos Intangibles	0.00	0.00	0.00	0.00	0.00	0.00
Inversión Pública	0.00	0.00	0.00	0.00	0.00	0.00
Obra Pública en Bienes de Dominio Público	0.00	0.00	0.00	0.00	0.00	0.00
Obra Pública en Bienes Propios	0.00	0.00	0.00	0.00	0.00	0.00
Proyectos Productivos y Acciones de Fomento	0.00	0.00	0.00	0.00	0.00	0.00
Inversiones Financieras y Otras Provisiones	0.00	0.00	0.00	0.00	0.00	0.00
Inversiones Para el Fomento de Actividades Productivas	0.00	0.00	0.00	0.00	0.00	0.00
Acciones y Participaciones de Capital	0.00	0.00	0.00	0.00	0.00	0.00
Compra de Títulos y Valores	0.00	0.00	0.00	0.00	0.00	0.00
Concesión de Prestamos	0.00	0.00	0.00	0.00	0.00	0.00
Inversiones en Fideicomisos, Mandatos y Otros Análogos	0.00	0.00	0.00	0.00	0.00	0.00
Otras Inversiones Financieras	0.00	0.00	0.00	0.00	0.00	0.00
Provisiones para Contingencias y Otras	0.00	0.00	0.00	0.00	0.00	0.00
Enajenaciones Especiales	0.00	0.00	0.00	0.00	0.00	0.00
Participaciones y Aportaciones	0.00	0.00	0.00	0.00	0.00	0.00
Participaciones	0.00	0.00	0.00	0.00	0.00	0.00
Aportaciones	0.00	0.00	0.00	0.00	0.00	0.00
Convenios	0.00	0.00	0.00	0.00	0.00	0.00
Deuda Pública	0.00	0.00	0.00	0.00	0.00	0.00
Amortización de la Deuda Pública	0.00	0.00	0.00	0.00	0.00	0.00
Intereses de la Deuda Pública	0.00	0.00	0.00	0.00	0.00	0.00
Comisiones de la Deuda Pública	0.00	0.00	0.00	0.00	0.00	0.00
Gastos de la Deuda Pública	0.00	0.00	0.00	0.00	0.00	0.00
Costo por Coberturas	0.00	0.00	0.00	0.00	0.00	0.00
Ayudos Financieros	0.00	0.00	0.00	0.00	0.00	0.00
Ayudos de Ejercicios Fiscales Anteriores (Adelantos)	0.00	0.00	0.00	0.00	0.00	0.00
Total del Gasto	30,901,166.00	2,294,130.69	33,195,296.69	7,354,584.85	6,809,842.05	25,840,711.84

BAJO PROTESTA DE DECIR VERDAD DECLARAMOS QUE LOS DATOS ANOTADOS EN EL FORMATO, SON CORRECTOS Y SON RESPONSABILIDAD DEL EMISOR


DIANA LAURA CORAZA CASTAÑEDA
DIRECTORA GENERAL


YASMÍN REBECA GALARRAGA
COORDINADORA ADMINISTRATIVA

CLAVE: 95-02

SUJETO DE REVISIÓN: INSTITUTO MUNICIPAL DEL DEPORTE DE PUEBLA

Estado Analítico del Ejercicio del Presupuesto de Egresos						
Clasificación Económica (por Tipo de Gasto)						
Del 01 de enero al 30 de abril de 2019						
Concepto	Egresos					Subejercicio
	Aprobado	Ampliaciones/ (Reducciones)	Modificado	Devengado	Pagado	
Gasto Corriente	30,901,166.00	2,294,130.69	33,195,296.69	7,354,584.85	6,809,842.05	25,840,711.84
Gasto de Capital	0.00	0.00	0.00	0.00	0.00	0.00
Amortización de la Deuda y Dis	0.00	0.00	0.00	0.00	0.00	0.00
Pensiones y Jubilaciones	0.00	0.00	0.00	0.00	0.00	0.00
Participaciones	0.00	0.00	0.00	0.00	0.00	0.00
Total del Gasto	30,901,166.00	2,294,130.69	33,195,296.69	7,354,584.85	6,809,842.05	25,840,711.84

BAJO PROTESTA DE DECIR VERDAD DECLARAMOS QUE LOS DATOS ANOTADOS EN EL FORMATO, SON CORRECTOS Y SON RESPONSABILIDAD DEL EMISOR

DCC

 DIANA LAURA CORAZA CASTAÑEDA
 DIRECTORA GENERAL


 YASMIN REBECA AGUILAR GARCIA
 COORDINADORA ADMINISTRATIVA

[Handwritten mark]

CLAVE: 95-02

SUJETO DE REVISIÓN: INSTITUTO MUNICIPAL DEL DEPORTE DE PUEBLA

Estado Analítico del Ejercicio del Presupuesto de Egresos						
Clasificación Administrativa						
Del 01 de enero al 30 de abril de 2019						
Concepto	Egresos					Subejercicio
	Aprobado	Ampliaciones/ (Reducciones)	Modificado	Devengado	Pagado	
Instituto Municipal del Deporte de Puebla	30,901,166.00	2,294,130.69	33,195,296.69	7,354,584.85	6,809,842.05	25,840,711.84
Dependencia o Unidad Administrativa 2	0.00	0.00	0.00	0.00	0.00	0.00
Dependencia o Unidad Administrativa 3	0.00	0.00	0.00	0.00	0.00	0.00
Dependencia o Unidad Administrativa 4	0.00	0.00	0.00	0.00	0.00	0.00
Dependencia o Unidad Administrativa 6	0.00	0.00	0.00	0.00	0.00	0.00
Dependencia o Unidad Administrativa 7	0.00	0.00	0.00	0.00	0.00	0.00
Dependencia o Unidad Administrativa 8	0.00	0.00	0.00	0.00	0.00	0.00
Dependencia o Unidad Administrativa xx	0.00	0.00	0.00	0.00	0.00	0.00
Total del Gasto	30,901,166.00	2,294,130.69	33,195,296.69	7,354,584.85	6,809,842.05	25,840,711.84

BAJO PROTESTA DE DECIR VERDAD DECLARAMOS QUE LOS DATOS ANOTADOS EN EL FORMATO. SON CORRECTOS Y SON RESPONSABILIDAD DEL EMISOR

DCC

 DIANA LAURA CORAZA CASTAÑEDA
 DIRECTORA GENERAL


 YASMIN REBECA AGUILAR GARCIA
 COORDINADORA ADMINISTRATIVA



CLAVE: 95-02
SUJETO DE REVISIÓN: INSTITUTO MUNICIPAL DEL DEPORTE DE PUEBLA

Estado Analítico del Ejercicio del Presupuesto de Egresos						
Clasificación Funcional (Finalidad y Función)						
Del 01 de enero al 30 de abril de 2019						
Concepto	Egresos					Subejercicio
	Aprobado	Ampliaciones/ (Reducciones)	Modificado	Devengado	Pagado	
Gobierno	0.00	0.00	0.00	0.00	0.00	0.00
Legislación	0.00	0.00	0.00	0.00	0.00	0.00
Justicia	0.00	0.00	0.00	0.00	0.00	0.00
Coordinación de la Política de Gobierno	0.00	0.00	0.00	0.00	0.00	0.00
Relaciones Exteriores	0.00	0.00	0.00	0.00	0.00	0.00
Asuntos Financieros y Hacendarios	0.00	0.00	0.00	0.00	0.00	0.00
Seguridad Nacional	0.00	0.00	0.00	0.00	0.00	0.00
Asuntos de Orden Público y de Seguridad Interior	0.00	0.00	0.00	0.00	0.00	0.00
Otros Servicios Generales	0.00	0.00	0.00	0.00	0.00	0.00
Desarrollo Social	30,901,166.00	2,294,130.69	33,195,296.69	7,354,584.85	6,809,842.05	25,840,711.84
Protección Ambiental	0.00	0.00	0.00	0.00	0.00	0.00
Vivienda y Servicios a la Comunidad	0.00	0.00	0.00	0.00	0.00	0.00
Salud	0.00	0.00	0.00	0.00	0.00	0.00
Recreación, Cultura y Otras Manifestaciones Sociales	30,901,166.00	2,294,130.69	33,195,296.69	7,354,584.85	6,809,842.05	25,840,711.84
Educación	0.00	0.00	0.00	0.00	0.00	0.00
Protección Social	0.00	0.00	0.00	0.00	0.00	0.00
Otros Asuntos Sociales	0.00	0.00	0.00	0.00	0.00	0.00
Desarrollo Económico	0.00	0.00	0.00	0.00	0.00	0.00
Asuntos Económicos, Comerciales y Laborales en General	0.00	0.00	0.00	0.00	0.00	0.00
Agropecuaria, Silvicultura, Pesca y Caza	0.00	0.00	0.00	0.00	0.00	0.00
Combustibles y Energía	0.00	0.00	0.00	0.00	0.00	0.00
Minería, Manufacturas y Construcción	0.00	0.00	0.00	0.00	0.00	0.00
Transporte	0.00	0.00	0.00	0.00	0.00	0.00
Comunicaciones	0.00	0.00	0.00	0.00	0.00	0.00
Turismo	0.00	0.00	0.00	0.00	0.00	0.00
Ciencia, Tecnología e Innovación	0.00	0.00	0.00	0.00	0.00	0.00
Otras Industrias y Otros Asuntos Económicos	0.00	0.00	0.00	0.00	0.00	0.00
Otras no Clasificadas en Funciones Anteriores	0.00	0.00	0.00	0.00	0.00	0.00
Transacciones de la Deuda Pública / Costo Financiero de la Deuda	0.00	0.00	0.00	0.00	0.00	0.00
Transferencias, Participaciones y Aportaciones entre Diferentes Niveles y Ordenes de Gobierno	0.00	0.00	0.00	0.00	0.00	0.00
Saneamiento del Sistema Financiero	0.00	0.00	0.00	0.00	0.00	0.00
Adeudos de Ejercicios Fiscales Anteriores	0.00	0.00	0.00	0.00	0.00	0.00
Total del Gasto	30,901,166.00	2,294,130.69	33,195,296.69	7,354,584.85	6,809,842.05	25,840,711.84

BAJO PROTESTA DE DECIR VERDAD DECLARAMOS QUE LOS DATOS ANOTADOS EN EL FORMIATO SON CORRECTOS Y SON RESPONSABILIDAD DEL EMISOR


DIANA LAURA CORAZA CASTAÑEDA
DIRECTORA GENERAL


YASMIN REBECA AZÚLAR GARCÍA
COORDINADORA ADMINISTRATIVA