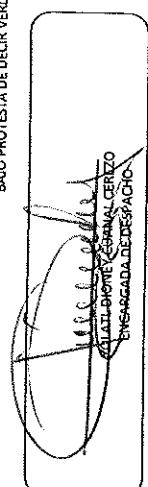



CLAVE: 95-02  
SUJETO DE REVISIÓN: INSTITUTO MUNICIPAL DEL DEPORTE DE PUEBLA

**Estado de Situación Financiera  
Al 31 de diciembre de 2019**

	2019	2018	PASIVO	2019	2018
<b>ACTIVO</b>					
Activo Circulante			Activo Circulante		
Efectivo y Equivalentes	5,438,803.30	3,154,641.40	Cuentas por Pagar a Corto Plazo	3,002,258.60	900,406.54
Derechos a Recibir Efectivo o Equivalentes	690.07	929.93	Documentos por Pagar a Corto Plazo	0.00	0.00
Derechos a Recibir Bienes o Servicios	0.00	0.00	Porción a Corto Plazo de la Deuda Pública a Largo Plazo	0.00	0.00
Inventarios	0.00	0.00	Títulos y Valores a Corto Plazo	0.00	0.00
Almacenes	0.00	0.00	Fondos y Bienes de Terceros en Garantía y/o Administración a Corto Plazo	0.00	0.00
Estimación por Pérdida o Deterioro de Activos Circulantes	0.00	0.00	Provisiones a Corto Plazo	0.00	0.00
Otros Activos Circulantes	0.00	0.00	Otros Pasivos a Corto Plazo	0.00	0.00
<b>Total de Activos Circulantes</b>	<b>5,439,493.37</b>	<b>3,155,571.33</b>	<b>Total de Pasivos Circulantes</b>	<b>3,002,258.60</b>	<b>900,406.54</b>
Activo No Circulante			Activo No Circulante		
Inversiones Financieras a Largo Plazo	0.00	0.00	Cuentas por Pagar a Largo Plazo	0.00	0.00
Derechos a Recibir Efectivo o Equivalentes a Largo Plazo	0.00	0.00	Documentos por Pagar a Largo Plazo	0.00	0.00
Bienes Inmuebles, Infraestructura y Construcciones en Proceso	0.00	0.00	Deuda Pública a Largo Plazo	0.00	0.00
Bienes Muebles	8,783,687.42	7,598,865.95	Pasivos Diferidos a Largo Plazo	0.00	0.00
Activos Intangibles	0.00	0.00	Fondos y Bienes de Terceros en Garantía y/o en Administración a Largo Plazo	0.00	0.00
Depreciación, Deterioro y Amortización Acumulada de Bienes	-2,756,653.02	-2,331,336.71	Provisiones a Largo Plazo	0.00	0.00
Activos Diferidos	0.00	0.00	<b>Total de Pasivos No Circulantes</b>	<b>0.00</b>	<b>0.00</b>
Estimación por Pérdida o Deterioro de Activos no Circulantes	0.00	0.00	<b>Total del Pasivo</b>	<b>3,002,258.60</b>	<b>900,406.54</b>
Otros Activos no Circulantes	0.00	0.00			
<b>Total de Activos No Circulantes</b>	<b>6,025,034.40</b>	<b>5,267,029.24</b>	<b>HACIENDA PÚBLICA/PATRIMONIO</b>		
<b>Total del Activo</b>	<b>11,464,527.77</b>	<b>8,422,600.57</b>	Hacienda Pública/Patrimonio Contribuido	3,765,001.75	3,765,001.75
			Aportaciones	0.00	0.00
			Donaciones de Capital	0.00	0.00
			Actualización de la Hacienda Pública/Patrimonio	3,765,001.75	3,765,001.75
			Hacienda Pública/Patrimonio Generado	4,697,267.42	3,757,192.28
			Resultados del Ejercicio (Ahorro/ Desahorro)	940,075.14	1,412,033.72
			Resultados de Ejercicios Anteriores	3,757,192.28	2,345,158.56
			Revaluos	0.00	0.00
			Reservas	0.00	0.00
			Rectificaciones de Resultados de Ejercicios Anteriores	0.00	0.00
			Exceso o Insuficiencia en la Actualización de la Hacienda Pública/Patrimonio	0.00	0.00
			Resultado por Posición Monetaria	0.00	0.00
			Resultado por Tenencia de Activos no Monetarios	0.00	0.00
			<b>Total Hacienda Pública/Patrimonio</b>	<b>8,462,269.17</b>	<b>7,522,194.03</b>
			<b>Total del Pasivo y Hacienda Pública/Patrimonio</b>	<b>11,464,527.77</b>	<b>8,422,600.57</b>

BAJO PROTESTA DE DECIR VERDAD DECLARAMOS QUE LOS DATOS ANOTADOS EN EL FORMATO, SON CORRECTOS Y SON RESPONSABILIDAD DEL EMISOR


  
CITILUJONIE CERRAL CERZO  
ENCARGADA DE DESPACHO


  
JOSE ANTONIO ISMAEL CRESPO GUZMÁN  
COORDINADOR ADMINISTRATIVO

CLAVE: 95-02  
SUJETO DE REVISIÓN: INSTITUTO MUNICIPAL DEL DEPORTE DE PUEBLA

Estado de Variación en la Hacienda Pública					
Del 01 de enero al 31 de diciembre de 2019					
Concepto	Hacienda Pública / Patrimonio Contribuido	Hacienda Pública / Patrimonio Generado de Ejercicios Anteriores	Hacienda Pública / Patrimonio Generado del Ejercicio	Ajustes por Cambios de Valor	Total
Rectificaciones de Resultados de Ejercicios Anteriores					0.00
Patrimonio Neto Inicial Ajustado del Ejercicio					
Aportaciones	0.00	0.00	0.00	0.00	0.00
Donaciones de Capital	0.00	0.00	0.00	0.00	0.00
Actualización de la Hacienda Pública / Patrimonio	3,765,001.75	0.00	0.00	0.00	3,765,001.75
Variaciones de la Hacienda Pública / Patrimonio Neto del Ejercicio					
Resultados del Ejercicio (Ahorro/Desahorro)	0.00	0.00	1,412,033.72	0.00	1,412,033.72
Resultados de Ejercicios Anteriores	0.00	2,345,158.56	0.00	0.00	2,345,158.56
Revalúos	0.00	0.00	0.00	0.00	0.00
Reservas	0.00	0.00	0.00	0.00	0.00
Hacienda Pública / Patrimonio Neto Final del Ejercicio 2018	3,765,001.75	2,345,158.56	1,412,033.72	0.00	7,522,194.03
Cambio en la Hacienda Pública / Patrimonio Neto del Ejercicio 2019					
Aportaciones	0.00	0.00	0.00	0.00	0.00
Donaciones de Capital	0.00	0.00	0.00	0.00	0.00
Actualización de la Hacienda Pública / Patrimonio	0.00	0.00	0.00	0.00	0.00
Variaciones de la Hacienda Pública / Patrimonio Neto del Ejercicio					
Resultados del Ejercicio (Ahorro/Desahorro)	0.00	0.00	471,958.58	0.00	471,958.58
Resultados de Ejercicios Anteriores	0.00	1,412,033.72	940,075.14	0.00	940,075.14
Revalúos	0.00	0.00	1,412,033.72	0.00	1,412,033.72
Reserva	0.00	0.00	0.00	0.00	0.00
Saldo Neto en la Hacienda Pública / Patrimonio 2019	3,765,001.75	3,757,492.28	940,075.14	0.00	8,462,569.17

BAJO PROTESTA DE DECIR VERDAD DECLARAMOS QUE LOS DATOS ANOTADOS EN EL FORMATO, SON CORRECTOS Y SON RESPONSABILIDAD DEL EMISOR

  
YOLANDA DAMIÁN GUZMÁN  
ENCARGADA DE DESPACHO

  
JOSÉ FEDERICO ISMAEL CRESCO GUZMÁN  
COORDINADOR ADMINISTRATIVO




CLAVE: 95-02

SUJETO DE REVISIÓN: INSTITUTO MUNICIPAL DEL DEPORTE DE PUEBLA

<b>Estado de Actividades</b>		
<b>Del 01 de enero al 31 de diciembre de 2019</b>		
	2019	2018
<b>INGRESOS Y OTROS BENEFICIOS</b>		
<b>Ingresos de la Gestión:</b>		
Impuestos	6,501,392.44	5,796,034.10
Cuotas y Aportaciones de Seguridad Social	0.00	0.00
Contribuciones de Mejoras	0.00	0.00
Derechos	0.00	0.00
Productos de Tipo Corriente	6,501,136.81	5,760,940.69
Aprovechamientos de Tipo Corriente	255.63	35,093.41
Ingresos por Venta de Bienes y Servicios	0.00	0.00
Ingresos no Comprendidos en las Fracciones de la Ley de Ingresos Causados en Ejercicios Fiscales Anteriores	0.00	0.00
Pendientes de Liquidación o Pago	0.00	0.00
<b>Participaciones, Aportaciones, Transferencias, Asignaciones, Subsidios y Otras Ayudas</b>	<b>29,556,508.59</b>	<b>25,894,653.57</b>
Participaciones y Aportaciones	0.00	0.00
Transferencia, Asignaciones, Subsidios y Otras Ayudas	29,556,508.59	25,894,653.57
<b>Otros Ingresos y Beneficios</b>	<b>0.00</b>	<b>0.00</b>
Ingresos Financieros	0.00	0.00
Incremento por Variación de Inventarios	0.00	0.00
Disminución del Exceso de Estimaciones por Pérdida o Deterioro u Obsolescencia	0.00	0.00
Disminución del Exceso de Provisiones	0.00	0.00
Otros Ingresos y Beneficios Varios	0.00	0.00
<b>Total de Ingresos y Otros Beneficios</b>	<b>36,057,901.03</b>	<b>31,690,687.67</b>
<b>GASTOS Y OTRAS PÉRDIDAS</b>		
<b>Gastos de Funcionamiento</b>		
Servicios Personales	29,443,304.57	24,489,248.84
Materiales y Suministros	17,242,595.26	16,099,133.01
Servicios Generales	5,960,301.47	4,338,551.82
Transferencia, Asignaciones, Subsidios y Otras Ayudas	6,240,407.84	4,051,564.01
Transferencias Internas y Asignaciones al Sector Público	5,247,705.01	5,248,814.57
Transferencias al Resto del Sector Público	0.00	0.00
Subsidios y Subvenciones	0.00	0.00
Ayudas Sociales	0.00	0.00
Pensiones y Jubilaciones	5,247,705.01	5,248,814.57
Transferencias a Fideicomisos, Mandatos y Contratos Análogos	0.00	0.00
Transferencias a la Seguridad Social	0.00	0.00
Donativos	0.00	0.00
Transferencias al Exterior	0.00	0.00
<b>Participaciones y Aportaciones</b>	<b>0.00</b>	<b>0.00</b>
Participaciones	0.00	0.00
Aportaciones	0.00	0.00
Convenios	0.00	0.00
<b>Intereses, Comisiones y Otros Gastos de la Deuda Pública</b>	<b>0.00</b>	<b>0.00</b>
Intereses de la Deuda Pública	0.00	0.00
Comisiones de la Deuda Pública	0.00	0.00
Gastos de la Deuda Pública	0.00	0.00
Costo por Coberturas	0.00	0.00
Apoyos Financieros	0.00	0.00
<b>Otros Gastos y Pérdidas Extraordinarias</b>	<b>0.00</b>	<b>0.00</b>
Estimaciones, Depreciaciones, Deterioros, Obsolescencia y Amortizaciones	426,816.31	540,590.54
Provisiones	426,816.31	540,590.54
Disminución de Inventarios	0.00	0.00
Aumento por Insuficiencia de Estimaciones por Pérdida o Deterioro y Obsolescencia	0.00	0.00
Aumento por Insuficiencia de Provisiones	0.00	0.00
Otros Gastos	0.00	0.00
<b>Inversión Pública</b>	<b>0.00</b>	<b>0.00</b>
Inversión Pública no Capitalizable	0.00	0.00
<b>Total de Gastos y Otras Pérdidas</b>	<b>35,117,825.89</b>	<b>30,278,653.95</b>
<b>Resultados del Ejercicio (Ahorro/Desahorro)</b>	<b>940,075.14</b>	<b>1,412,033.72</b>

No se incluyen: Utilidades e Intereses. Por regla de presentación se revelan como Ingresos Financieros.

BAJO PROTESTA DE DECIR VERDAD DECLARAMOS QUE LOS DATOS ANOTADOS EN EL FORMATO, SON CORRECTOS Y SON RESPONSABILIDAD DEL EMISOR


  
YOLANDA MARÍA CUAUHTÉMOC CEREZO  
ENCARGADA DE DESPACHOS


  
JOSÉ FEDERICO ISMAEL CRESPO GUZMÁN  
COORDINADOR ADMINISTRATIVO

CLAVE: 95-02  
SUJETO DE REVISIÓN: INSTITUTO MUNICIPAL DEL DEPORTE DE PUEBLA

Estado Analítico del Activo					
Del 01 de enero al 31 de diciembre de 2019					
Concepto	Saldo Inicial	Cargos del Periodo	Abonos del Periodo	Saldo Final	Variación del Periodo
<b>ACTIVO</b>	<b>8,422,600.57</b>	<b>73,740,330.25</b>	<b>70,698,403.05</b>	<b>11,464,527.77</b>	<b>3,041,927.20</b>
<i>Activo Circulante</i>					
Efectivo y Equivalentes	3,155,571.33	72,555,303.13	70,271,381.09	5,439,493.37	2,283,922.04
Derechos a Recibir Efectivo o Equivalentes	3,154,641.40	36,419,325.09	34,135,163.19	5,438,803.30	2,284,161.90
Derechos a Recibir Bienes o Servicios	929.93	36,135,978.04	36,136,217.90	690.07	-239.86
Inventarios	0.00	0.00	0.00	0.00	0.00
Almacenes	0.00	0.00	0.00	0.00	0.00
Estimación por Pérdida o Deterioro de Activos Circulantes	0.00	0.00	0.00	0.00	0.00
Otros Activos Circulantes	0.00	0.00	0.00	0.00	0.00
<i>Activo No Circulante</i>					
Inversiones Financieras a Largo Plazo	5,267,029.24	1,185,027.12	427,021.96	6,025,034.40	758,005.16
Derechos a Recibir Efectivo o Equivalentes a Largo Plazo	0.00	0.00	0.00	0.00	0.00
Bienes Inmuebles, Infraestructura y Construcciones en Proceso	0.00	0.00	0.00	0.00	0.00
Bienes Muebles	7,598,865.95	1,184,821.47	0.00	8,783,687.42	1,184,821.47
Activos Intangibles	0.00	0.00	0.00	0.00	0.00
Depreciación, Deterioro y Amortización Acumulada de Bienes	-2,331,836.71	205.65	427,021.96	-2,758,653.02	-426,816.31
Activos Diferidos	0.00	0.00	0.00	0.00	0.00
Estimación por Pérdida o Deterioro de Activos no Circulantes	0.00	0.00	0.00	0.00	0.00
Otros Activos no Circulantes	0.00	0.00	0.00	0.00	0.00

BAJO PROTESTA DE DECIR VERDAD DECLARAMOS QUE LOS DATOS ANOTADOS EN EL FORMATO, SON CORRECTOS Y SON RESPONSABILIDAD DEL EMISOR

  
YOLANI DIONEI GUZMÁN PÉREZ  
ENCARGADA DE DESPACHO

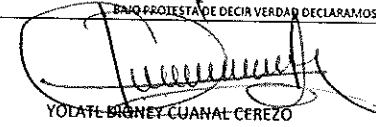
  
JOSÉ FEDERICO ISMAEL CRESPO GUZMÁN  
COORDINADOR ADMINISTRATIVO

CLAVE: 96-02

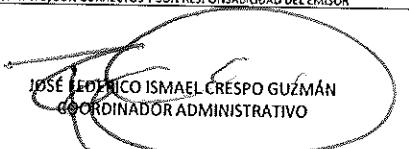
SUJETO DE REVISIÓN: INSTITUTO MUNICIPAL DEL DEPORTE DE PUEBLA

<b>Estado de Cambios en la Situación Financiera</b>		
<b>Del 01 de enero al 31 de diciembre de 2019</b>		
	Origen	Aplicación
<b>ACTIVO</b>		
<i>Activo Circulante</i>		
Efectivo y Equivalentes	239.86	3,041,927.20
Derechos a Recibir Efectivo o Equivalentes	0.00	2,284,161.90
Derechos a Recibir Bienes o Servicios	239.86	0.00
Inventarios	0.00	0.00
Almacenes	0.00	0.00
Estimación por Pérdida o Deterioro de Activos Circulantes	0.00	0.00
Otros Activos Circulantes	0.00	0.00
<i>Activo No Circulante</i>		
Inversiones Financieras a Largo Plazo	426,816.31	1,184,821.47
Derechos a Recibir Efectivo o Equivalentes a Largo Plazo	0.00	0.00
Bienes Inmuebles, Infraestructura y Construcciones en Proceso	0.00	0.00
Bienes Muebles	0.00	0.00
Activos Intangibles	0.00	1,184,821.47
Depreciación, Deterioro y Amortización Acumulada de Bienes	0.00	0.00
Activos Diferidos	426,816.31	0.00
Estimación por Pérdida o Deterioro de Activos no Circulantes	0.00	0.00
Otros Activos no Circulantes	0.00	0.00
<b>PASIVO</b>		
<i>Pasivo Circulante</i>		
Cuentas por Pagar a Corto Plazo	2,101,852.06	0.00
Documentos por Pagar a Corto Plazo	2,101,852.06	0.00
Porción a Corto Plazo de la Deuda Pública a Largo Plazo	0.00	0.00
Títulos y Valores a Corto Plazo	0.00	0.00
Pasivos Diferidos a Corto Plazo	0.00	0.00
Fondos y Bienes de Terceros en Garantía y/o Administración a Corto Plazo	0.00	0.00
Provisiones a Corto Plazo	0.00	0.00
Otros Pasivos a Corto Plazo	0.00	0.00
<i>Pasivo No Circulante</i>		
Cuentas por Pagar a Largo Plazo	0.00	0.00
Documentos por Pagar a Largo Plazo	0.00	0.00
Deuda Pública a Largo Plazo	0.00	0.00
Pasivos Diferidos a Largo Plazo	0.00	0.00
Fondos y Bienes de Terceros en Garantía y/o en Administración a Largo Plazo	0.00	0.00
Provisiones a Largo Plazo	0.00	0.00
<b>HACIENDA PÚBLICA/PATRIMONIO</b>		
<i>Hacienda Pública/Patrimonio Contribuido</i>		
Aportaciones	940,075.14	0.00
Donaciones de Capital	0.00	0.00
Actualización de la Hacienda Pública/Patrimonio	0.00	0.00
<i>Hacienda Pública/Patrimonio Generado</i>		
Resultados del Ejercicio (Ahorro/ Desahorro)	1,412,033.72	471,958.58
Resultados de Ejercicios Anteriores	0.00	471,958.58
Revalúos	1,412,033.72	0.00
Reservas	0.00	0.00
Rectificaciones de Resultados de Ejercicios Anteriores	0.00	0.00
<i>Exceso o Insuficiencia en la Actualización de la Hacienda Pública/Patrimonio</i>		
Resultado por Posición Monetaria	-471,958.58	-471,958.58
Resultado por Tenencia de Activos no Monetarios	0.00	0.00
	0.00	0.00

BAJO PROTESTA DE DECIR VERDAD DECLARAMOS QUE LOS DATOS ANOTADOS EN EL FORMATO, SON CORRECTOS Y SON RESPONSABILIDAD DEL EMISOR



YOLALY DIGNEY CUAMAL CERESO  
ENCARGADA DE DESPACHO




JOSÉ FEDERICO ISMAEL CRESPO GUZMÁN  
COORDINADOR ADMINISTRATIVO

CLAVE: 95-02

SUJETO DE REVISIÓN: INSTITUTO MUNICIPAL DEL DEPORTE DE PUEBLA

<b>Estado de Flujos de Efectivo</b>		
<b>Del 01 de enero al 31 de diciembre de 2019</b>		
Concepto	2019	2018
<b>Flujos de Efectivo de las Actividades de Operación</b>		
<b>Origen</b>		
Impuestos	36,057,901.03	31,690,687.67
Cuotas y Aportaciones de Seguridad Social	0.00	0.00
Contribuciones de mejoras	0.00	0.00
Derechos	0.00	0.00
Productos de Tipo Corriente	6,501,136.81	5,760,940.69
Aprovechamientos de Tipo Corriente	255.63	35,093.41
Ingresos por Venta de Bienes y Servicios	0.00	0.00
Ingresos no Comprendidos en las Fracciones de la Ley de Ingresos Causados en Ejercicios Fiscales Anteriores	0.00	0.00
Pendientes de Liquidación o Pago	0.00	0.00
Participaciones y Aportaciones	0.00	0.00
Transferencias, Asignaciones y Subsidios y Otras Ayudas	29,556,508.59	25,894,653.57
Otros Orígenes de Operación	0.00	0.00
<b>Aplicación</b>		
Servicios Personales	31,689,441.05	28,838,586.80
Materiales y Suministros	15,638,691.41	15,310,026.17
Servicios Generales	5,130,855.09	4,338,551.82
Transferencias Internas y Asignaciones al Sector Público	5,719,401.54	3,941,194.24
Transferencias al resto del Sector Público	0.00	0.00
Subsidios y Subvenciones	0.00	0.00
Ayudas Sociales	0.00	0.00
Pensiones y Jubilaciones	5,200,493.01	5,248,814.57
Transferencias a Fideicomisos, Mandatos y Contratos Análogos	0.00	0.00
Transferencias a la Seguridad Social	0.00	0.00
Donativos	0.00	0.00
Transferencias al Exterior	0.00	0.00
Participaciones	0.00	0.00
Aportaciones	0.00	0.00
Convenios	0.00	0.00
Otras Aplicaciones de Operación	0.00	0.00
<b>Flujos Netos de Efectivo por Actividades de Operación</b>	<b>4,368,459.98</b>	<b>2,852,100.87</b>
<b>Flujos de Efectivo de las Actividades de Inversión</b>		
<b>Origen</b>		
Bienes Inmuebles, Infraestructura y Construcciones en Proceso	0.00	0.00
Bienes Muebles	0.00	0.00
Otros Orígenes de Inversión	0.00	0.00
<b>Aplicación</b>		
Bienes Inmuebles, Infraestructura y Construcciones en Proceso	1,184,821.47	81,596.72
Bienes Muebles	0.00	0.00
Otras Aplicaciones de Inversión	1,184,821.47	81,596.72
<b>Flujos Netos de Efectivo por Actividades de Inversión</b>	<b>-1,184,821.47</b>	<b>-81,596.72</b>
<b>Flujo de Efectivo de las Actividades de Financiamiento</b>		
<b>Origen</b>		
Endeudamiento Neto	929.93	1,504.42
Interno	0.00	0.00
Externo	0.00	0.00
Otros Orígenes de Financiamiento	0.00	0.00
<b>Aplicación</b>		
Servicios de la Deuda	929.93	1,504.42
Interno	900,406.54	733,129.54
Externo	0.00	0.00
Otras Aplicaciones de Financiamiento	0.00	0.00
<b>Flujos netos de Efectivo por Actividades de Financiamiento</b>	<b>900,406.54</b>	<b>733,129.54</b>
<b>Flujos netos de Efectivo por Actividades de Financiamiento</b>	<b>-899,476.61</b>	<b>-731,625.12</b>
<b>Incremento/Disminución Neta en el Efectivo y Equivalentes al Efectivo</b>	<b>2,284,161.90</b>	<b>2,038,879.03</b>
<i>Efectivo y Equivalentes al Efectivo al Inicio del Ejercicio</i>	<i>3,154,641.40</i>	<i>1,115,762.37</i>
<i>Efectivo y Equivalentes al Efectivo al Final del Ejercicio</i>	<i>5,438,803.30</i>	<i>3,154,641.40</i>

BAJO PROTESTA DE DECIR VERDAD DECLARAMOS QUE LOS DATOS ANOTADOS EN EL FORMATO, SON CORRECTOS Y SON RESPONSABILIDAD DEL EMISOR

  
YOLALI DIONEY CUAMAL CEREZO  
ENCARGADA DE DESPACHO

  
JOSÉ FEDERICO ISMAEL CRESPO GUZMÁN  
COORDINADOR ADMINISTRATIVO


CLAVE: 95-02


SUJETO DE REVISIÓN: INSTITUTO MUNICIPAL DEL DEPORTE DE PUEBLA

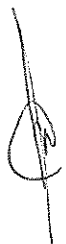
<b>Estado Analítico de Ingresos</b>						
Del 01 de enero al 31 de diciembre de 2019						
Clasificación Económica	Ingreso					
Rubro de Ingresos	Estimado	Ampliaciones y Reducciones	Modificado	Devengado	Recaudado	Diferencia
Impuestos	0.00	0.00	0.00	0.00	0.00	0.00
Cuotas y Aportaciones de Seguridad Social	0.00	0.00	0.00	0.00	0.00	0.00
Contribuciones de Mejoras	0.00	0.00	0.00	0.00	0.00	0.00
Derechos	6,106,413.00	394,723.81	6,501,136.81	6,501,136.81	6,501,136.81	394,723.81
Productos	100.00	155.63	255.63	255.63	255.63	155.63
Corriente	100.00	155.63	255.63	255.63	255.63	155.63
Capital	0.00	0.00	0.00	0.00	0.00	0.00
Aprovechamientos	0.00	0.00	0.00	0.00	0.00	0.00
Corriente	0.00	0.00	0.00	0.00	0.00	0.00
Capital	0.00	0.00	0.00	0.00	0.00	0.00
Ingresos por Ventas de Bienes y Servicios	0.00	0.00	0.00	0.00	0.00	0.00
Participaciones y Aportaciones	0.00	0.00	0.00	0.00	0.00	0.00
Transferencias, Asignaciones, Subsidios y Otras Ayudas	24,794,653.00	4,761,855.59	29,556,508.59	29,556,508.59	29,556,508.59	4,761,855.59
Ingresos Derivados de Financiamientos	0.00	0.00	0.00	0.00	0.00	0.00
<b>Total</b>	<b>30,901,166.00</b>	<b>5,156,735.03</b>	<b>36,057,901.03</b>	<b>36,057,901.03</b>	<b>36,057,901.03</b>	<b>5,156,735.03</b>
					Ingresos excedentes	

Estado Analítico de Ingresos Por Fuente de Financiamiento	Ingreso					
	Estimado	Ampliaciones y Reducciones	Modificado	Devengado	Recaudado	Diferencia
<b>Ingresos del Gobierno</b>	<b>30,901,166.00</b>	<b>5,156,735.03</b>	<b>36,057,901.03</b>	<b>36,057,901.03</b>	<b>36,057,901.03</b>	<b>5,156,735.03</b>
Impuestos	0.00	0.00	0.00	0.00	0.00	0.00
Contribuciones de Mejoras	0.00	0.00	0.00	0.00	0.00	0.00
Derechos	6,106,413.00	394,723.81	6,501,136.81	6,501,136.81	6,501,136.81	394,723.81
Productos	100.00	155.63	255.63	255.63	255.63	155.63
Corriente	100.00	155.63	255.63	255.63	255.63	155.63
Capital	0.00	0.00	0.00	0.00	0.00	0.00
Aprovechamientos	0.00	0.00	0.00	0.00	0.00	0.00
Corriente	0.00	0.00	0.00	0.00	0.00	0.00
Capital	0.00	0.00	0.00	0.00	0.00	0.00
Participaciones y Aportaciones	0.00	0.00	0.00	0.00	0.00	0.00
Transferencias, Asignaciones, Subsidios y Otras Ayudas	24,794,653.00	4,761,855.59	29,556,508.59	29,556,508.59	29,556,508.59	4,761,855.59
<b>Ingresos de Organismos y Empresas</b>	<b>0.00</b>	<b>0.00</b>	<b>0.00</b>	<b>0.00</b>	<b>0.00</b>	<b>0.00</b>
Cuotas y Aportaciones de Seguridad Social	0.00	0.00	0.00	0.00	0.00	0.00
Ingresos por Ventas de Bienes y Servicios	0.00	0.00	0.00	0.00	0.00	0.00
Transferencias, Asignaciones, Subsidios y Otras Ayudas	0.00	0.00	0.00	0.00	0.00	0.00
<b>Ingresos derivados de financiamiento</b>	<b>0.00</b>	<b>0.00</b>	<b>0.00</b>	<b>0.00</b>	<b>0.00</b>	<b>0.00</b>
Ingresos Derivados de Financiamientos	0.00	0.00	0.00	0.00	0.00	0.00
<b>Total</b>	<b>30,901,166.00</b>	<b>5,156,735.03</b>	<b>36,057,901.03</b>	<b>36,057,901.03</b>	<b>36,057,901.03</b>	<b>5,156,735.03</b>
					Ingresos excedentes	

BAJO PROTESTA DE DECIR VERDAD DECLARAMOS QUE LOS DATOS ANOTADOS EN EL FORMATO, SON CORRECTOS Y SON RESPONSABILIDAD DEL EMISOR

  
YOLATL DIGNEY CUANAL CÉSPÉD  
ENCARGADA DE DESPACHO

  
JOSÉ FEDERICO ISMAEL CRESPO GUZMÁN  
COORDINADOR ADMINISTRATIVO



CLAVE: 95-02

SUJETO DE REVISIÓN: INSTITUTO MUNICIPAL DEL DEPORTE DE PUEBLA

<b>Estado Analítico del Ejercicio del Presupuesto de Egresos</b>						
Clasificación por Objeto del Gasto (Capítulo y Concepto)						
Del 01 de enero al 31 de diciembre de 2019						
Concepto	Egresos					
	Aprobado	Ampliaciones/ (Reducciones)	Modificado	Devengado	Pagado	Subejercicio
<b>Servicios Personales</b>	<b>17,553,064.04</b>	<b>-310,468.78</b>	<b>17,242,595.26</b>	<b>17,242,595.26</b>	<b>15,638,691.41</b>	<b>0.00</b>
Remuneraciones al Personal de Carácter Permanente	14,365,357.00	-3,530,113.47	10,835,243.53	10,835,243.53	9,581,089.42	0.00
Remuneraciones al Personal de Carácter Transitorio	0.00	0.00	0.00	0.00	0.00	0.00
Remuneraciones Adicionales y Especiales	1,753,645.40	-323,572.04	1,430,073.36	1,430,073.36	1,430,073.36	0.00
Seguridad Social	1,434,061.64	3,368,098.93	4,802,160.57	4,802,160.57	4,452,410.83	0.00
Otras Prestaciones Sociales y Económicas	0.00	175,117.80	175,117.80	175,117.80	175,117.80	0.00
Provisiones	0.00	0.00	0.00	0.00	0.00	0.00
Pago de Estímulos a Servidores Públicos	0.00	0.00	0.00	0.00	0.00	0.00
<b>Materiales y Suministros</b>	<b>4,175,717.00</b>	<b>1,784,584.47</b>	<b>5,960,301.47</b>	<b>5,960,301.47</b>	<b>5,130,855.09</b>	<b>0.00</b>
Materiales de Administración, Emisión de Documentos y Artículos Oficiales	547,917.00	-69,088.81	478,828.19	478,828.19	359,775.44	0.00
Alimentos y Utensilios	120,700.00	23,525.42	144,225.42	144,225.42	144,225.42	0.00
Materias Primas y Materiales de Producción y Comercialización	0.00	0.00	0.00	0.00	0.00	0.00
Productos de cuero, piel plástico y hule	0.00	547.52	547.52	547.52	547.52	0.00
Materiales y Artículos de Construcción y de Reparación	1,600,000.00	1,114,530.52	2,714,530.52	2,714,530.52	2,714,530.52	0.00
Productos Químicos, Farmacéuticos y de Laboratorio	907,100.00	-6,730.69	900,369.31	900,369.31	900,369.31	0.00
Combustibles, Lubrificantes y Aditivos	370,000.00	5,163.43	375,163.43	375,163.43	375,163.43	0.00
Vestuario, Blancos, Prendas de Protección y Artículos Deportivos	320,000.00	822,901.48	1,142,901.48	1,142,901.48	432,507.85	0.00
Materiales y Suministros Para Seguridad	0.00	0.00	0.00	0.00	0.00	0.00
Herramientas, Refacciones y Accesorios Menores	310,000.00	-106,264.40	203,735.60	203,735.60	203,735.60	0.00
<b>Servicios Generales</b>	<b>4,492,004.96</b>	<b>3,772,680.85</b>	<b>8,264,685.81</b>	<b>6,240,407.84</b>	<b>5,719,401.54</b>	<b>2,024,277.97</b>
Servicios Básicos	1,367,843.00	-247,573.94	1,120,269.06	962,527.66	962,527.66	157,741.40
Servicios de Arrendamiento	374,460.00	52,904.95	427,364.95	427,364.95	407,401.35	0.00
Servicios Profesionales, Científicos, Técnicos y Otros Servicios	968,000.00	259,876.30	1,227,876.30	1,227,876.30	1,102,876.30	0.00
Servicios Financieros, Bancarios y Comerciales	265,000.00	-116,281.76	148,718.24	148,718.24	148,718.24	0.00
Servicios de Instalación, Reparación, Mantenimiento y Conservación	939,920.00	1,650,540.20	2,590,460.20	723,923.63	412,403.99	1,866,536.57
Servicios de Comunicación Social y Publicidad	50,000.00	-42,340.00	7,660.00	7,660.00	7,660.00	0.00
Servicios de Traslado y Viáticos	35,000.00	59,754.08	94,754.08	94,754.08	94,754.08	0.00
Servicios Oficiales	17,800.00	-17,800.00	0.00	0.00	0.00	0.00
Otros Servicios Generales	473,981.96	2,173,601.02	2,647,582.98	2,647,582.98	2,583,059.92	0.00
<b>Transferencias, Asignaciones, Subsidios y Otras Ayudas</b>	<b>4,680,380.00</b>	<b>624,368.27</b>	<b>5,304,748.27</b>	<b>5,247,705.01</b>	<b>5,200,493.01</b>	<b>57,043.26</b>
Transferencias Internas y Asignaciones al Sector Público	0.00	0.00	0.00	0.00	0.00	0.00
Transferencias al Resto del Sector Público	0.00	0.00	0.00	0.00	0.00	0.00
Subsidios y Subvenciones	0.00	0.00	0.00	0.00	0.00	0.00
Ayudas Sociales	4,680,380.00	624,368.27	5,304,748.27	5,247,705.01	5,200,493.01	57,043.26
Pensiones y Jubilaciones	0.00	0.00	0.00	0.00	0.00	0.00
Transferencias a Fidelcomisos, Mandatos y Otros Análogos	0.00	0.00	0.00	0.00	0.00	0.00
Transferencias a la Seguridad Social	0.00	0.00	0.00	0.00	0.00	0.00
Donativos	0.00	0.00	0.00	0.00	0.00	0.00
Transferencias al Exterior	0.00	0.00	0.00	0.00	0.00	0.00
<b>Bienes Muebles, Inmuebles e Intangibles</b>	<b>0.00</b>	<b>1,184,821.47</b>	<b>1,184,821.47</b>	<b>1,184,821.47</b>	<b>353,921.59</b>	<b>0.00</b>
Mobiliario y Equipo de Administración	0.00	35,365.18	35,365.18	35,365.18	35,365.18	0.00
Mobiliario y Equipo Educativo y Recreativo	0.00	44,525.37	44,525.37	44,525.37	44,525.37	0.00
Equipo e Instrumental Médico y de Laboratorio	0.00	0.00	0.00	0.00	0.00	0.00
Vehículos y Equipo de Transporte	0.00	192,199.94	192,199.94	192,199.94	0.00	0.00
Equipo de Defensa y Seguridad	0.00	0.00	0.00	0.00	0.00	0.00
Maquinaria, Otros Equipos y Herramientas	0.00	912,730.98	912,730.98	912,730.98	274,031.04	0.00
Activos Biológicos	0.00	0.00	0.00	0.00	0.00	0.00
Bienes Inmuebles	0.00	0.00	0.00	0.00	0.00	0.00
Activos Intangibles	0.00	0.00	0.00	0.00	0.00	0.00
<b>Inversión Pública</b>	<b>0.00</b>	<b>0.00</b>	<b>0.00</b>	<b>0.00</b>	<b>0.00</b>	<b>0.00</b>
Obra Pública en Bienes de Dominio Público	0.00	0.00	0.00	0.00	0.00	0.00
Obra Pública en Bienes Propios	0.00	0.00	0.00	0.00	0.00	0.00
Proyectos Productivos y Acciones de Fomento	0.00	0.00	0.00	0.00	0.00	0.00
<b>Inversiones Financieras y Otras Provisiones</b>	<b>0.00</b>	<b>0.00</b>	<b>0.00</b>	<b>0.00</b>	<b>0.00</b>	<b>0.00</b>
Inversiones Para el Fomento de Actividades Productivas	0.00	0.00	0.00	0.00	0.00	0.00
Acciones y Participaciones de Capital	0.00	0.00	0.00	0.00	0.00	0.00
Compra de Títulos y Valores	0.00	0.00	0.00	0.00	0.00	0.00
Concesión de Préstamos	0.00	0.00	0.00	0.00	0.00	0.00
Inversiones en Fidelcomisos, Mandatos y Otros Análogos	0.00	0.00	0.00	0.00	0.00	0.00
Otras Inversiones Financieras	0.00	0.00	0.00	0.00	0.00	0.00
Provisiones para Contingencias y Otras	0.00	0.00	0.00	0.00	0.00	0.00
Erogaciones Especiales	0.00	0.00	0.00	0.00	0.00	0.00
<b>Participaciones y Aportaciones</b>	<b>0.00</b>	<b>0.00</b>	<b>0.00</b>	<b>0.00</b>	<b>0.00</b>	<b>0.00</b>
Participaciones	0.00	0.00	0.00	0.00	0.00	0.00
Aportaciones	0.00	0.00	0.00	0.00	0.00	0.00
Convenios	0.00	0.00	0.00	0.00	0.00	0.00
<b>Deuda Pública</b>	<b>0.00</b>	<b>0.00</b>	<b>0.00</b>	<b>0.00</b>	<b>0.00</b>	<b>0.00</b>
Amortización de la Deuda Pública	0.00	0.00	0.00	0.00	0.00	0.00
Intereses de la Deuda Pública	0.00	0.00	0.00	0.00	0.00	0.00
Comisiones de la Deuda Pública	0.00	0.00	0.00	0.00	0.00	0.00
Gastos de la Deuda Pública	0.00	0.00	0.00	0.00	0.00	0.00
Costo por Coberturas	0.00	0.00	0.00	0.00	0.00	0.00
Apoyos Financieros	0.00	0.00	0.00	0.00	0.00	0.00
Adeudos de Ejercicios Fiscales Anteriores (Adefas)	0.00	0.00	0.00	0.00	0.00	0.00
<b>Total del Gasto</b>	<b>30,901,166.00</b>	<b>7,055,986.28</b>	<b>37,957,152.28</b>	<b>35,875,831.05</b>	<b>32,043,362.64</b>	<b>2,081,321.23</b>

BAJO PROTESTA DE DECIR VERDAD DECLARAMOS QUE LOS DATOS ANOTADOS EN EL FORMATO, SON CORRECTOS Y SON RESPONSABILIDAD DEL EMISOR

  
YOLATL DIONEY GUANAL CEREZO  
ENCARGADO DE DESPACHO

  
JOSÉ FEDERICO ISMAEL CRESPO GUZMÁN  
COORDINADOR ADMINISTRATIVO






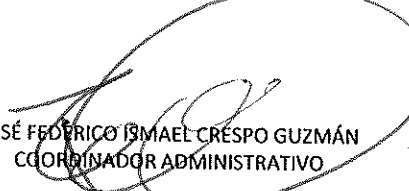
CLAVE: 95-02

SUJETO DE REVISIÓN: INSTITUTO MUNICIPAL DEL DEPORTE DE PUEBLA

Estado Analítico del Ejercicio del Presupuesto de Egresos						
Clasificación Económica (por Tipo de Gasto)						
Del 01 de enero al 31 de diciembre de 2019						
Concepto	Egresos					Subejercicio
	Aprobado	Ampliaciones/ (Reducciones)	Modificado	Devengado	Pagado	
Gasto Corriente	30,901,166.00	5,871,164.81	36,772,330.81	34,691,009.58	31,689,441.05	2,081,321.23
Gasto de Capital	0.00	1,184,821.47	1,184,821.47	1,184,821.47	353,921.59	0.00
Amortización de la Deuda y Dis	0.00	0.00	0.00	0.00	0.00	0.00
Pensiones y Jubilaciones	0.00	0.00	0.00	0.00	0.00	0.00
Participaciones	0.00	0.00	0.00	0.00	0.00	0.00
<b>Total del Gasto</b>	<b>30,901,166.00</b>	<b>7,055,986.28</b>	<b>37,957,152.28</b>	<b>35,875,831.05</b>	<b>32,043,362.64</b>	<b>2,081,321.23</b>

BAJO PROTESTA DE DECIR VERDAD DECLARAMOS QUE LOS DATOS ANOTADOS EN EL FORMATO, SON CORRECTOS Y SON RESPONSABILIDAD DEL EMISOR

  
YOLATL DIONEI CUANAL CEREZO  
ENCARGADA DE DESPACHO

  
JOSÉ FEDÉRICO ISMAEL CRESPO GUZMÁN  
COORDINADOR ADMINISTRATIVO




CLAVE: 95-02


SUJETO DE REVISIÓN: INSTITUTO MUNICIPAL DEL DEPORTE DE PUEBLA

Estado Analítico del Ejercicio del Presupuesto de Egresos						
Clasificación Administrativa						
Del 01 de enero al 31 de diciembre de 2019						
Concepto	Egresos					Subejercicio
	Aprobado	Ampliaciones/ (Reducciones)	Modificado	Devengado	Pagado	
Instituto Municipal del Deporte de Puebla	30,901,166.00	7,055,986.28	37,957,152.28	35,875,831.05	32,043,362.64	2,081,321.23
Dependencia o Unidad Administrativa 2	0.00	0.00	0.00	0.00	0.00	0.00
Dependencia o Unidad Administrativa 3	0.00	0.00	0.00	0.00	0.00	0.00
Dependencia o Unidad Administrativa 4	0.00	0.00	0.00	0.00	0.00	0.00
Dependencia o Unidad Administrativa 6	0.00	0.00	0.00	0.00	0.00	0.00
Dependencia o Unidad Administrativa 7	0.00	0.00	0.00	0.00	0.00	0.00
Dependencia o Unidad Administrativa 8	0.00	0.00	0.00	0.00	0.00	0.00
Dependencia o Unidad Administrativa xx	0.00	0.00	0.00	0.00	0.00	0.00
<b>Total del Gasto</b>	<b>30,901,166.00</b>	<b>7,055,986.28</b>	<b>37,957,152.28</b>	<b>35,875,831.05</b>	<b>32,043,362.64</b>	<b>2,081,321.23</b>

BAJO PROTESTA DE DECIR VERDAD DECLARAMOS QUE LOS DATOS ANOTADOS EN EL FORMATO, SON CORRECTOS Y SON RESPONSABILIDAD DEL EMISOR



YOLATL DIONEY CUANAL CEREZO  
ENCARGADA DE DESPACHO




JOSÉ FEDERICO ISMAEL CRESPO GUZMÁN  
COORDINADOR ADMINISTRATIVO

CLAVE: 95-02


SUJETO DE REVISIÓN: INSTITUTO MUNICIPAL DEL DEPORTE DE PUEBLA

Estado Analítico del Ejercicio del Presupuesto de Egresos						
Clasificación Funcional (Finalidad y Función)						
Del 01 de enero al 31 de diciembre de 2019						
Concepto	Egresos					
	Aprobado	Ampliaciones/ (Reducciones)	Modificado	Devengado	Pagado	Subejercicio
<b>Gobierno</b>	0.00	0.00	0.00	0.00	0.00	0.00
Legislación	0.00	0.00	0.00	0.00	0.00	0.00
Justicia	0.00	0.00	0.00	0.00	0.00	0.00
Coordinación de la Política de Gobierno	0.00	0.00	0.00	0.00	0.00	0.00
Relaciones Exteriores	0.00	0.00	0.00	0.00	0.00	0.00
Asuntos Financieros y Hacendarios	0.00	0.00	0.00	0.00	0.00	0.00
Seguridad Nacional	0.00	0.00	0.00	0.00	0.00	0.00
Asuntos de Orden Público y de Seguridad Interior	0.00	0.00	0.00	0.00	0.00	0.00
Otros Servicios Generales	0.00	0.00	0.00	0.00	0.00	0.00
<b>Desarrollo Social</b>	30,901,166.00	7,055,986.28	37,957,152.28	35,875,831.05	32,043,362.64	2,081,321.23
Protección Ambiental	0.00	0.00	0.00	0.00	0.00	0.00
Vivienda y Servicios a la Comunidad	0.00	0.00	0.00	0.00	0.00	0.00
Salud	0.00	0.00	0.00	0.00	0.00	0.00
Recreación, Cultura y Otras Manifestaciones Sociales	30,901,166.00	7,055,986.28	37,957,152.28	35,875,831.05	32,043,362.64	2,081,321.23
Educación	0.00	0.00	0.00	0.00	0.00	0.00
Protección Social	0.00	0.00	0.00	0.00	0.00	0.00
Otros Asuntos Sociales	0.00	0.00	0.00	0.00	0.00	0.00
<b>Desarrollo Económico</b>	0.00	0.00	0.00	0.00	0.00	0.00
Asuntos Económicos, Comerciales y Laborales en General	0.00	0.00	0.00	0.00	0.00	0.00
Agropecuaria, Silvicultura, Pesca y Caza	0.00	0.00	0.00	0.00	0.00	0.00
Combustibles y Energía	0.00	0.00	0.00	0.00	0.00	0.00
Minería, Manufacturas y Construcción	0.00	0.00	0.00	0.00	0.00	0.00
Transporte	0.00	0.00	0.00	0.00	0.00	0.00
Comunicaciones	0.00	0.00	0.00	0.00	0.00	0.00
Turismo	0.00	0.00	0.00	0.00	0.00	0.00
Ciencia, Tecnología e Innovación	0.00	0.00	0.00	0.00	0.00	0.00
Otras Industrias y Otros Asuntos Económicos	0.00	0.00	0.00	0.00	0.00	0.00
<b>Otras no Clasificadas en Funciones Anteriores</b>	0.00	0.00	0.00	0.00	0.00	0.00
Transacciones de la Deuda Pública / Costo Financiero de la Deuda	0.00	0.00	0.00	0.00	0.00	0.00
Transferencias, Participaciones y Aportaciones entre Diferentes Niveles y Ordenes de Gobierno	0.00	0.00	0.00	0.00	0.00	0.00
Saneamiento del Sistema Financiero	0.00	0.00	0.00	0.00	0.00	0.00
Adeudos de Ejercicios Fiscales Anteriores	0.00	0.00	0.00	0.00	0.00	0.00
<b>Total del Gasto</b>	<b>30,901,166.00</b>	<b>7,055,986.28</b>	<b>37,957,152.28</b>	<b>35,875,831.05</b>	<b>32,043,362.64</b>	<b>2,081,321.23</b>

BAJO PROTESTA DE DECIR VERDAD DECLARAMOS QUE LOS DATOS ANOTADOS EN EL FORMATO, SON CORRECTOS Y SON RESPONSABILIDAD DEL EMISOR



YOLATL DIONEY CUAHUAL CERESO  
ENCARGADA DE DESPACHO



JOSE FEDERICO ISMAEL CRESPO GUZMÁN  
COORDINADOR ADMINISTRATIVO

