

RECIBO

201900756



ENTE FISCALIZADO: Paramunicipal **AÑO:** 2019
RECIBIMOS DEL C. Juan Ignacio Basaguren y García
CARGO: Director General
PROCEDENCIA: 95/02 Instituto Municipal del Deporte de Puebla

DESCRIPCIÓN DE LA DOCUMENTACIÓN:

TIPO DE DOCUMENTO	AÑO	MES	MEDIOS DE ALMACENAMIENTO	NÚMERO DE LEGAJOS (Documentación Comprobatoria)
30 Estados Financieros	2018	Noviembre	Disco(s): -1- CD/DVD	

Observaciones :

El oficio de presentación lo firma Diana Laura Coraza Castañeda

Auditoría Superior del Estado de Puebla
 5 Sur No. 1105, Centro Histórico, C.P. 72000, Puebla,
 Pue.

CUATRO VECES HEROICA PUEBLA DE ZARAGOZA, 15 DE ENERO DE 2019

Módulo: 12 Poder Ejecutivo

Recibido en: Oficinas A.S.P.

ACTIVO	2018	2017	PASIVO	2018	2017
Activo Circulante			Pasivo Circulante		
Efectivo y Equivalentes	\$3,598,932.90	\$1,115,762.37	Cuentas por Pagar a Corto Plazo	\$283,682.63	\$733,129.54
Derechos a Recibir Efectivo o Equivalentes	\$1,337.39	\$1,504.42	Documentos por Pagar a Corto Plazo		
Derechos a Recibir Bienes o Servicios			Porción a Corto Plazo de la Deuda Pública a Largo Plazo		
Inventarios			Títulos y Valores a Corto Plazo		
Almacenes			Pasivos Diferidos a Corto Plazo		
Estimación por Pérdida o Deterioro de Activos Circulantes			Fondos y Bienes de Terceros en Garantía y/o Administración a Corto Plazo		
Otros Activos Circulantes			Provisiones a Corto Plazo		
			Otros Pasivos a Corto Plazo		
Total de Activos Circulantes	\$3,600,270.29	\$1,117,266.79	Total de Pasivos Circulantes	\$283,682.63	\$733,129.54
Activo No Circulante			Pasivo No Circulante		
Inversiones Financieras a Largo Plazo			Cuentas por Pagar a Largo Plazo		
Derechos a Recibir Efectivo o Equivalentes a Largo Plazo			Documentos por Pagar a Largo Plazo		
Bienes Inmuebles, Infraestructura y Construcciones en Proceso			Deuda Pública a Largo Plazo		
Bienes Muebles	\$7,598,865.95	\$7,517,269.23	Pasivos Diferidos a Largo Plazo		
Activos Intangibles			Fondos y Bienes de Terceros en Garantía y/o Administración a Largo Plazo		
Depreciación, Deterioro y Amortización Acumulada de Bienes	-\$2,286,748.76	-\$1,701,243.17	Provisiones a Largo Plazo		
Activos Diferidos					
Estimación por Pérdida o Deterioro de Activos no Circulantes			Total de Pasivos No Circulantes	\$0.00	\$0.00
Otros Activos no Circulantes			Total del Pasivo	\$283,682.63	\$733,129.54
Total de Activos No Circulantes	\$5,312,117.19	\$5,726,023.06			
Total del Activo	\$8,912,387.48	\$6,843,289.85	HACIENDA PÚBLICA/PATRIMONIO		
			Hacienda Pública/Patrimonio Contribuido		
			Aportaciones		
			Donaciones de Capital		
			Actualización de la Hacienda Pública/Patrimonio	\$3,765,001.75	\$3,765,001.75
			Hacienda Pública/Patrimonio Generado		
			Resultados del Ejercicio (Ahorro/ Desahorro)	\$2,518,544.54	-\$864,537.41
			Resultados de Ejercicios Anteriores	\$2,345,158.56	\$3,209,615.97
			Revalúos		
			Reservas		
			Rectificaciones de Resultados de Ejercicios Anteriores		
			Exceso o Insuficiencia en la Actualización de la Hacienda Pública/Patrimonio		
			Resultado por Posición Monetaria		
			Resultado por Tenencia de Activos no Monetarios		
			Total Hacienda Pública/Patrimonio	\$8,628,704.85	\$6,110,160.31
			Total del Pasivo y Hacienda Pública/Patrimonio	\$8,912,387.48	\$6,843,289.85

DCC




DIANA LAURA CORAZA CASTAÑEDA
DIRECTORA GENERAL


ARCELIA SERRANO ÁVILA
COORDINADORA ADMINISTRATIVA

LILIA SÁNCHEZ VÁZQUEZ
ANALISTA CONSULTIVO "A"


	2018	2017
INGRESOS Y OTROS BENEFICIOS		
Ingresos de la Gestión:		
Impuestos:		
Cuotas y Aportaciones de Seguridad Social		
Contribuciones de Mejoras		
Derechos	\$5,499,243.45	\$8,078,516.81
Productos de Tipo Corriente	\$23,084.93	\$2,947.79
Abror echamientos de Tipo Corriente		
Ingresos por Venta de Bienes y Servicios		
Ingresos no comprendidos en las Fracciones de la Ley de Ingresos Causados en Ejercicios Fiscales Anteriores Pendientes de Liquidación o Pago		
Participaciones, Aportaciones, Transferencias, Asignaciones, Subsidios y Otras Ayudas		
Participaciones y Aportaciones		
Transferencias, Asignaciones, Subsidios y Otras Ayudas	\$23,361,440.03	\$28,692,621.46
Otros Ingresos y Beneficios		
Ingresos Financieros		
Incremento por Variación de Inventarios		
Disminución del Exceso de Estimaciones por Pérdida o Deterioro y Obsolescencia		
Disminución del Exceso de Provisiones		
Otros Ingresos y Beneficios Varios		
Total de Ingresos y Otros Beneficios	\$28,889,771.31	\$34,774,286.06
GASTOS Y OTRAS PÉRDIDAS		
Gastos de Funcionamiento		
Suicios Personales	\$13,163,511.26	\$15,804,339.84
Materiales y Suministros	\$4,039,331.23	\$1,602,684.18
Servicios Generales	\$3,719,215.12	\$6,136,445.23
Transferencias, Asignaciones, Subsidios y Otras Ayudas		
Transferencias Internas y Asignaciones al Sector Público		
Transferencias al Resto del Sector Público		
Subsidios y Subvenciones		
Ayudas Sociales	\$1,902,614.57	\$8,548,353.46
Pensiones y Jubilaciones		
Transferencias a Fideicomisos, Mandatos y Contratos Análogos		
Transferencias a la Seguridad Social		
Donativos		
Transferencias al Exterior		
Participaciones y Aportaciones		
Participaciones		
Aportaciones		
Convenios		
Intereses, Comisiones y Otros Gastos de la Deuda Pública		
Intereses de la Deuda Pública		
Comisiones de la Deuda Pública		
Gastos de la Deuda Pública		
Credito por Coberturas		
Apoyos Financieros		
Otros Gastos y Pérdidas Extraordinarias		
Estimaciones, Depreciaciones, Deterioros, Obsolescencia y Amortizaciones	\$495,512.59	\$548,638.28
Provisiones		
Disminución de Inventarios		
Aumento por Insuficiencia de Estimaciones por Pérdida o Deterioro y Obsolescencia		
Aumento por Insuficiencia de Provisiones		
Otros Gastos		
Inversión Pública		
Inversión Pública no Capitalizable		
Total de Gastos y Otras Pérdidas	\$26,380,226.77	\$35,638,823.49
Resultados del Ejercicio (Ahorro/Desahorro)	\$2,518,544.54	-\$864,537.41



 PCC
 81,596.72
 DIANA LAURA CORAZA CASTAÑEDA



 ARCELIA SERRANO ÁVILA
 COORDINADORA ADMINISTRATIVA


 LILIA SÁNCHEZ VÁZQUEZ
 ANALISTA CONSULTIVO "A"

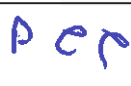



Concepto	Hacienda Pública / Patrimonio Contribuido	Hacienda Pública / Patrimonio Generado de Ejercicios Anteriores	Hacienda Pública / Patrimonio Generado del Ejercicio	Exceso o Insuficiencia en la Actualización de la Hacienda Pública / Patrimonio	Total
Hacienda Pública / Patrimonio Contribuido Neto de 2017	\$3,765,001.75				\$3,765,001.75
Aportaciones					\$0.00
Donaciones de Capital					\$0.00
Actualización de la Hacienda Pública / Patrimonio	\$3,765,001.75				\$3,765,001.75
Hacienda Pública / Patrimonio Generado Neto de 2017		\$2,345,158.56	-\$864,537.41		\$1,480,621.15
Resultados del Ejercicio (Ahorro/Desahorro)			-\$864,537.41		-\$864,537.41
Resultados de Ejercicios Anteriores		\$2,345,158.56			\$2,345,158.56
Revalúos					\$0.00
Reservas					\$0.00
Rectificaciones de Resultados de Ejercicios Anteriores					\$0.00
Exceso o insuficiencia en la Actualización de la Hacienda Pública / Patrimonio Neto de 2017				\$0.00	\$0.00
Resultado por Posición Monetaria					\$0.00
Resultado por Tenencia de Activos no Monetarios					\$0.00
Hacienda Pública / Patrimonio Neto Final de 2017	\$3,765,001.75	\$2,345,158.56	-\$864,537.41	\$0.00	\$5,245,622.90
Cambios en la Hacienda Pública / Patrimonio Contribuido Neto de 2018	\$0.00				\$0.00
Aportaciones					\$0.00
Donaciones de Capital					\$0.00
Actualización de la Hacienda Pública / Patrimonio	\$0.00				\$0.00
Variaciones de la Hacienda Pública / Patrimonio Generado Neto de 2018			\$3,383,081.95		\$3,383,081.95
Resultados del Ejercicio (Ahorro/Desahorro)			\$2,518,544.54		\$2,518,544.54
Resultados de Ejercicios Anteriores		-\$864,537.41	\$864,537.41		\$0.00
Revalúos					\$0.00
Reservas					\$0.00
Rectificaciones de Resultados de Ejercicios Anteriores					\$0.00
Cambios en el Exceso o Insuficiencia en la Actualización de la Hacienda Pública / Patrimonio Neto de 2018				\$0.00	\$0.00
Resultado por Posición Monetaria					\$0.00
Resultado por Tenencia de Activos no Monetarios					\$0.00
Hacienda Pública / Patrimonio Neto Final de 2018	\$3,765,001.75	\$2,345,158.56	\$2,518,544.54	\$0.00	\$8,628,704.85


DIANA LAURA CORAZA CASTAÑEDA
DIRECTORA GENERAL



ARCELIA SERRANO ÁVILA
COORDINADORA ADMINISTRATIVA



LILIA SÁNCHEZ VÁZQUEZ
ANALISTA CONSULTIVO "A"


	Origen	Aplicación
ACTIVO	\$0.00	\$2,069,097.63
<i>Activo Circulante</i>	<i>\$167.03</i>	<i>\$2,483,170.53</i>
Efectivo y Equivalentes	\$0.00	\$2,483,170.53
Derechos a Recibir Efectivo o Equivalentes	\$167.03	\$0.00
Derechos a Recibir Bienes o Servicios	\$0.00	\$0.00
Inventarios	\$0.00	\$0.00
Almacenes	\$0.00	\$0.00
Estimación por Pérdida o Deterioro de Activos Circulantes	\$0.00	\$0.00
Otros Activos Circulantes	\$0.00	\$0.00
<i>Activo No Circulante</i>	<i>\$495,502.59</i>	<i>\$81,596.72</i>
Inversiones Financieras a Largo Plazo	\$0.00	\$0.00
Derechos a Recibir Efectivo o Equivalentes a Largo Plazo	\$0.00	\$0.00
Bienes Inmuebles, Infraestructura y Construcciones en Proceso	\$0.00	\$0.00
Bienes Muebles	\$0.00	\$81,596.72
Activos Intangibles	\$0.00	\$0.00
Depreciación, Deterioro y Amortización Acumulada de Bienes	\$495,502.59	\$0.00
Activos Diferidos	\$0.00	\$0.00
Estimación por Pérdida o Deterioro de Activos no Circulantes	\$0.00	\$0.00
Otros Activos no Circulantes	\$0.00	\$0.00
PASIVO	\$0.00	\$449,446.91
<i>Pasivo Circulante</i>	<i>\$0.00</i>	<i>\$449,446.91</i>
Cuentas por Pagar a Corto Plazo	\$0.00	\$449,446.91
Documentos por Pagar a Corto Plazo	\$0.00	\$0.00
Porción a Corto Plazo de la Deuda Pública a Largo Plazo	\$0.00	\$0.00
Títulos y Valores a Corto Plazo	\$0.00	\$0.00
Pasivos Diferidos a Corto Plazo	\$0.00	\$0.00
Fondos y Bienes de Terceros en Garantía y/o Administración a Corto Plazo	\$0.00	\$0.00
Provisiones a Corto Plazo	\$0.00	\$0.00
Otros Pasivos a Corto Plazo	\$0.00	\$0.00
<i>Pasivo No Circulante</i>	<i>\$0.00</i>	<i>\$0.00</i>
Cuentas por Pagar a Largo Plazo	\$0.00	\$0.00
Documentos por Pagar a Largo Plazo	\$0.00	\$0.00
Deuda Pública a Largo Plazo	\$0.00	\$0.00
Pasivos Diferidos a Largo Plazo	\$0.00	\$0.00
Fondos y Bienes de Terceros en Garantía y/o en Administración a Largo Plazo	\$0.00	\$0.00
Provisiones a Largo Plazo	\$0.00	\$0.00
HACIENDA PUBLICA/PATRIMONIO	\$2,518,544.54	\$0.00
<i>Hacienda Pública/Patrimonio Contribuido</i>	<i>\$0.00</i>	<i>\$0.00</i>
Aportaciones	\$0.00	\$0.00
Donaciones de Capital	\$0.00	\$0.00
Actualización de la Hacienda Pública/Patrimonio	\$0.00	\$0.00
<i>Hacienda Pública/Patrimonio Generado</i>	<i>\$3,383,081.95</i>	<i>\$864,537.41</i>
Resultados del Ejercicio (Ahorro/ Desahorro)	\$3,383,081.95	\$0.00
Resultados de Ejercicios Anteriores	\$0.00	\$864,537.41
Revalúos	\$0.00	\$0.00
Reservas	\$0.00	\$0.00
Rectificaciones de Resultados de Ejercicios Anteriores	\$0.00	\$0.00
<i>Exceso o insuficiencia en la Actualización de la Hacienda Pública/Patrimonio</i>	<i>\$0.00</i>	<i>\$0.00</i>
Resultado por Posición Monetaria	\$0.00	\$0.00
Resultado por Tenencia de Activos no Monetarios	\$0.00	\$0.00

  DIANA LAURA CORAZA CASTAÑEDA DIRECTORA GENERAL	 ARCELIA SERRANO ÁVILA COORDINADORA ADMINISTRATIVA	 LILIA SÁNCHEZ VÁZQUEZ ANALISTA CONSULTIVO "A"
--	---	--



Concepto	2018	2017
Flujos de Efectivo de las Actividades de Operación		
Origen	\$28,895,771.31	\$34,774,286.08
Impuestos		
Cuotas y Aportaciones de Seguridad Social		
Contribuciones de mejoras		
Derechos	\$5,499,246.45	\$6,078,516.84
Productos de Tipo Corriente	\$36,084.03	\$2,947.78
Aprovechamientos de Tipo Corriente		
Ingresos por Venta de Bienes y Servicios		
Ingresos no comprendidos en las Fracciones de la Ley de Ingresos Causados en Ejercicios Fiscales Anteriores Pendientes de Liquidación o Pago		
Participaciones y Aportaciones		
Transferencias, Asignaciones y Subsidios y Otras Ayudas	\$23,331,440.03	\$28,692,821.46
Otros Orígenes de Operación		
Aplicación	\$25,602,378.94	\$34,360,301.69
Servicios Personales	\$12,909,688.02	\$15,178,147.52
Materiales y Suministros	\$4,023,333.23	\$4,602,684.48
Servicios Generales	\$3,890,783.12	\$6,040,359.23
Transferencias Internas y Asignaciones al Sector Público		
Transferencias al resto del Sector Público		
Subsidios y Subvenciones		
Ayudas Sociales	\$4,982,614.57	\$8,539,110.46
Pensiones y Jubilaciones		
Transferencias a Fideicomisos, Mandatos y Contratos Análogos		
Transferencias a la Seguridad Social		
Donativos		
Transferencias al Exterior		
Participaciones		
Aportaciones		
Convenios		
Otras Aplicaciones de Operación		
Flujos Netos de Efectivo por Actividades de Operación	\$3,296,392.37	\$413,984.39
Flujos de Efectivo de las Actividades de Inversión		
Origen	\$0.00	\$0.00
Bienes Inmuebles, Infraestructura y Construcciones en Proceso		
Bienes Muebles		
Otros Orígenes de Inversión		
Aplicación	\$81,596.72	\$186,829.04
Bienes Inmuebles, Infraestructura y Construcciones en Proceso		
Bienes Muebles	\$81,596.72	\$186,829.04
Otras Aplicaciones de Inversión		
Flujos Netos de Efectivo por Actividades de Inversión	-\$81,596.72	-\$186,829.04
Flujo de Efectivo de las Actividades de Financiamiento		
Origen	\$1,504.42	\$2,537.13
Endeudamiento Neto		
Interno		
Externo		
Otros Orígenes de Financiamiento	\$1,504.42	\$2,537.13
Aplicación	\$733,129.54	\$641,286.37
Servicios de la Deuda		
Interno		
Externo		
Otras Aplicaciones de Financiamiento	\$733,129.54	\$641,286.37
Flujos netos de Efectivo por Actividades de Financiamiento	-\$731,625.12	-\$638,749.24
Incremento/Disminución Neta en el Efectivo y Equivalentes al Efectivo	\$2,483,170.53	-\$311,604.89
Efectivo y Equivalentes al Efectivo al Inicio del Ejercicio	\$1,115,762.37	\$1,427,367.06
Efectivo y Equivalentes al Efectivo al Final del Ejercicio	\$3,598,932.90	\$1,115,762.37



DIANA LAURA CORAZA CASTAÑEDA
DIRECTORA GENERAL



ARCELIA SERRANO ÁVILA
COORDINADORA ADMINISTRATIVA


LILIA SÁNCHEZ VÁZQUEZ
ANALISTA CONSULTIVO "A"

Concepto	Saldo Inicial 1	Cargos del Periodo 2	Abonos del Periodo 3	Saldo Final 4 (1+2-3)	Variación del Periodo (4-1)
ACTIVO	\$6,843,289.85	\$58,783,531.53	\$56,714,433.90	\$8,912,387.48	\$2,069,097.63
Activo Circulante	\$1,117,266.79	\$58,701,934.81	\$56,218,931.31	\$3,600,270.29	\$2,483,003.50
Efectivo y Equivalentes	\$1,115,782.37	\$29,780,840.72	\$27,297,470.19	\$3,598,032.90	\$2,483,170.53
Derechos a Recibir Efectivo o Equivalentes	\$1,504.42	\$28,921,294.09	\$28,921,461.12	\$1,337.39	-\$167.03
Derechos a Recibir Bienes o Servicios				\$0.00	\$0.00
Inventarios				\$0.00	\$0.00
Almacenes				\$0.00	\$0.00
Estimación por Pérdida o Deterioro de Activos Circulantes				\$0.00	\$0.00
Otros Activos Circulantes				\$0.00	\$0.00
Activo No Circulante	\$5,726,023.06	\$81,596.72	\$495,502.59	\$5,312,117.19	-\$413,905.87
Inversiones Financieras a Largo Plazo				\$0.00	\$0.00
Derechos a Recibir Efectivo o Equivalentes a Largo Plazo				\$0.00	\$0.00
Bienes Inmuebles, Infraestructura y Construcciones en Proceso				\$0.00	\$0.00
Bienes Muebles	\$7,517,269.23	\$81,596.72	\$0.00	\$7,598,865.95	\$81,596.72
Activos Intangibles				\$0.00	\$0.00
Depreciación, Deterioro y Amortización Acumulada de Bienes	-\$1,791,246.17	\$0.00	\$495,502.59	-\$2,286,748.78	-\$495,502.59
Activos Diferidos				\$0.00	\$0.00
Estimación por Pérdida o Deterioro de Activos no Circulantes				\$0.00	\$0.00
Otros Activos no Circulantes				\$0.00	\$0.00



DIANA LAURA CORAZA CASTAÑEDA
 DIRECTORA GENERAL


ARCELIA SERRANO ÁVILA
 COORDINADORA ADMINISTRATIVA


LILIA SÁNCHEZ VÁZQUEZ
 ANALISTA CONSULTIVO "A"





Instituto Municipal del Deporte de Puebla


Estado Analítico de la Deuda y Otros Pasivos

Del 01 de enero Al 30 de noviembre de 2018


Denominación de las Deudas	Moneda de Contratación	Institución o País Acreedor	Saldo Inicial del Periodo	Saldo Final del Periodo
DEUDA PÚBLICA				
Corto Plazo				
Deuda Interna				
Instituciones de Crédito				
Títulos y Valores				
Arrendamientos Financieros				
Deuda Externa				
Organismos Financieros Internacionales				
Deuda Bilateral				
Títulos y Valores				
Arrendamientos Financieros				
Subtotal Corto Plazo				
Largo Plazo				
Deuda Interna				
Instituciones de Crédito				
Títulos y Valores				
Arrendamientos Financieros				
Deuda Externa				
Organismos Financieros Internacionales				
Deuda Bilateral				
Títulos y Valores				
Arrendamientos Financieros				
Subtotal Largo Plazo				
Otros Pasivos			\$ 733,129.54	\$ 283,682.63
Total Deuda y Otros Pasivos			\$ 733,129.54	\$ 283,682.63

 DIANA LAURA CORAZA CASTAÑEDA
 DIRECTORA GENERAL



 ARCELIA SERRANO ÁVILA
 COORDINADORA ADMINISTRATIVA



 LILIA SÁNCHEZ VÁZQUEZ
 ANALISTA CONSULTIVO "A"


Bajo protesta de decir verdad declaramos que los Estados Financieros y sus notas, son razonablemente correctos y son responsabilidad del emisor.


Rubro de Ingresos	Ingreso					Diferencia (6= 5 - 1)
	Estimado	Ampliaciones y Reducciones	Modificado	Devengado	Recaudado	
	-1	-2	(3= 1 + 2)	4	-5	
Impuestos						
Cuotas y Aportaciones de Seguridad Social						
Contribuciones de Mejoras						
Derechos	\$5,799,900.00	\$0.00	\$5,799,900.00	\$5,499,246.45	\$5,499,246.45	-\$300,653.55
Productos						
Corriente	\$100.00	\$35,000.00	\$35,100.00	\$35,084.83	\$35,084.83	\$34,984.83
Capital						
Aprovechamientos						
Corriente						
Capital						
Ingresos por Ventas de Bienes y Servicios						
Participaciones y Aportaciones						
Transferencias, Asignaciones, Subsidios y Otras Ayudas	\$24,794,653.57	\$1,100,000.00	\$25,894,653.57	\$23,364,440.03	\$23,364,440.03	-\$1,430,213.54
Ingresos Derivados de Financiamientos						
Total	\$30,594,653.57	\$1,135,000.00	\$31,729,653.57	\$28,898,771.31	\$28,898,771.31	-\$1,895,882.26


Ingresos excedentes

Estado Anual de Ingresos Por Fuente de Financiamiento	Ingreso					Diferencia (6= 5 - 1)
	Estimado	Ampliaciones y Reducciones	Modificado	Devengado	Recaudado	
	-1	-2	(3= 1 + 2)	4	-5	
Ingresos del Gobierno						
Impuestos						
Contribuciones de Mejoras						
Derechos	\$5,799,900.00	\$0.00	\$5,799,900.00	\$5,499,246.45	\$5,499,246.45	-\$300,653.55
Productos						
Corriente	\$100.00	\$35,000.00	\$35,100.00	\$35,084.83	\$35,084.83	\$34,984.83
Capital						
Aprovechamientos						
Corriente						
Capital						
Participaciones y Aportaciones						
Transferencias, Asignaciones, Subsidios y Otras Ayudas	\$24,794,653.57	\$1,100,000.00	\$25,894,653.57	\$23,364,440.03	\$23,364,440.03	-\$1,430,213.54
Ingresos de Organismos y Empresas						
Cuotas y Aportaciones de Seguridad Social						
Ingresos por Ventas de Bienes y Servicios						
Transferencias, Asignaciones, Subsidios y Otras Ayudas						
Ingresos derivados de financiamiento						
Ingresos Derivados de Financiamientos						
Total	\$30,594,653.57	\$1,135,000.00	\$31,729,653.57	\$28,898,771.31	\$28,898,771.31	-\$1,895,882.26

Ingresos excedentes


 PCC
 DIANA LAURA CORAZA CASTAÑEDA
 DIRECTORA GENERAL


 ARCELIA SERRANO ÁVILA
 COORDINADORA ADMINISTRATIVA


 LILIA SÁNCHEZ VÁZQUEZ
 ANALISTA CONSULTIVO "A"

Concepto	Egresos					Subtotal
	Autorizado	Comprobado (Ejercidos)	Modificado	Derechado	Pagado	
Servicios Personales	\$17,553,080.98	\$824,416.41	\$16,928,664.57	\$13,193,531.28	\$12,809,668.02	\$3,785,113.31
Remuneraciones al Personal de Carácter Permanente	\$14,363,357.90	\$657,431.30	\$13,405,873.91	\$10,356,242.00	\$10,788,833.79	\$2,460,514.01
Remuneraciones al Personal de Carácter Transitorio	\$0.00	\$0.00	\$0.00	\$0.00	\$0.00	\$0.00
Remuneraciones Adicionales y Especiales	\$1,753,044.70	\$78,086.16	\$1,222,030.89	\$199,047.49	\$199,047.49	\$1,022,983.40
Seguridad Social	\$1,434,000.00	\$268,679.42	\$1,700,739.77	\$1,228,418.17	\$1,840,933.15	\$227,784.40
Otras Prestaciones Sociales y Económicas	\$0.00	\$0.00	\$0.00	\$80,133.00	\$80,233.60	\$80,233.60
Previsiones	\$0.00	\$0.00	\$0.00	\$0.00	\$0.00	\$0.00
Pago de Estímulos a Servidores Públicos	\$0.00	\$0.00	\$0.00	\$0.00	\$0.00	\$0.00
Materiales y Suministros	\$3,966,040.00	\$1,208,951.51	\$5,194,991.51	\$4,039,333.23	\$4,039,333.23	\$1,155,658.28
Materiales de Administración, Emisión de Documentos y Artículos Oficiales	\$568,240.00	\$79,012.70	\$727,672.50	\$428,572.21	\$428,572.21	\$199,360.29
Alimentos y Utensilios	\$120,700.00	\$2,460.74	\$118,239.26	\$87,391.22	\$86,131.22	\$1,848.04
Materias Primas y Materiales de Producción y Comercialización	\$0.00	\$57,426.00	\$57,426.00	\$57,426.00	\$57,426.00	\$0.00
Materiales y Artículos de Construcción y de Repración	\$1,000,000.00	\$427,031.08	\$2,027,651.00	\$1,305,969.74	\$1,005,969.74	\$721,681.22
Productos Químicos, Farmacéuticos y de Laboratorio	\$507,100.00	\$228,207.79	\$1,113,137.73	\$1,112,847.61	\$1,112,847.61	\$22,250.17
Combustibles, Lubricantes y Aditivos	\$370,000.00	\$100,110.00	\$470,110.00	\$289,251.94	\$289,251.94	\$170,860.00
Vestuario, Blancos, Prendas de Protección y Artículos Deportivos	\$70,000.00	\$120,200.28	\$120,200.28	\$180,000.28	\$180,360.28	\$10,360.00
Materiales y Suministros Para Seguridad	\$0.00	\$0.00	\$0.00	\$0.00	\$0.00	\$0.00
Herramientas, Refacciones y Accesorios Menores	\$280,000.00	\$29,411.87	\$568,411.57	\$779,411.57	\$568,411.57	\$9,000.00
Servicios Generales	\$4,047,223.86	\$116,137.15	\$4,163,361.01	\$3,719,245.12	\$3,690,763.12	\$446,115.89
Servicios Básicos	\$1,196,320.00	\$7,830.23	\$1,188,489.67	\$1,103,785.00	\$1,103,785.00	\$84,704.67
Servicios de Arrendamiento	\$470,000.00	\$68,360.00	\$410,830.51	\$300,790.01	\$300,790.01	\$109,040.00
Servicios Profesionales, Científicos, Técnicos y Otros Servicios	\$568,000.00	\$47,748.20	\$518,277.80	\$489,551.40	\$489,525.40	\$48,752.40
Servicios Financieros, Bancarios y Comerciales	\$268,000.00	\$19,951.78	\$245,048.22	\$140,774.22	\$140,774.22	\$127,274.00
Servicios de Instalación, Reparación, Mantenimiento y Conservación	\$300,000.00	\$701,673.02	\$688,301.24	\$652,251.25	\$651,251.25	\$370,000.00
Servicios de Comunicación Social y Publicidad	\$70,000.00	\$16,616.73	\$53,383.24	\$21,295.41	\$21,295.41	\$32,087.81
Servicios de Traslado y Viáticos	\$35,000.00	\$0.00	\$35,800.00	\$10,007.00	\$10,007.00	\$24,793.00
Servicios Oficiales	\$0.00	\$610,600.00	\$710,000.00	\$571,570.00	\$571,570.00	\$138,430.00
Otros Servicios Generales	\$487,893.86	\$31,566.03	\$715,467.59	\$537,256.67	\$538,777.37	\$176,700.00
Transferencias, Asignaciones, Subsidios y Otras Ayudas	\$5,088,328.73	\$654,838.28	\$5,743,197.01	\$4,962,614.57	\$4,962,614.57	\$780,582.44
Transferencias Internas y Asignaciones al Sector Público	\$0.00	\$0.00	\$0.00	\$0.00	\$0.00	\$0.00
Transferencias al Resto del Sector Público	\$0.00	\$0.00	\$0.00	\$0.00	\$0.00	\$0.00
Subsidios y Subvenciones	\$0.00	\$0.00	\$0.00	\$0.00	\$0.00	\$0.00
Ayudas Sociales	\$5,088,328.73	\$654,838.28	\$5,743,197.01	\$4,962,614.57	\$4,962,614.57	\$780,582.44
Pensiones y Jubilaciones	\$0.00	\$0.00	\$0.00	\$0.00	\$0.00	\$0.00
Transferencias a Fideicomisos, Mandatos y Otros Análogos	\$0.00	\$0.00	\$0.00	\$0.00	\$0.00	\$0.00
Transferencias a la Seguridad Social	\$0.00	\$0.00	\$0.00	\$0.00	\$0.00	\$0.00
Donativos	\$0.00	\$0.00	\$0.00	\$0.00	\$0.00	\$0.00
Transferencias al Exterior	\$0.00	\$0.00	\$0.00	\$0.00	\$0.00	\$0.00
Bienes Muebles, Inmuebles e Intangibles	\$0.00	\$61,596.72	\$61,596.72	\$61,596.72	\$61,596.72	\$0.00
Mobiliario y Equipo de Administración	\$0.00	\$7,443.24	\$7,443.24	\$7,443.24	\$7,443.24	\$0.00
Mobiliario y Equipo Educativo y Recreativo	\$0.00	\$0.00	\$0.00	\$0.00	\$0.00	\$0.00
Equipo e Instrumental Médico y de Laboratorio	\$0.00	\$0.00	\$0.00	\$0.00	\$0.00	\$0.00
Vehículos y Equipo de Transporte	\$0.00	\$0.00	\$0.00	\$0.00	\$0.00	\$0.00
Equipo de Defensa y Seguridad	\$0.00	\$0.00	\$0.00	\$0.00	\$0.00	\$0.00
Maquinaria, Otros Equipos y Herramientas	\$0.00	\$73,956.48	\$73,956.48	\$73,956.48	\$73,956.48	\$0.00
Activos Biológicos	\$0.00	\$0.00	\$0.00	\$0.00	\$0.00	\$0.00
Bienes Inmuebles	\$0.00	\$0.00	\$0.00	\$0.00	\$0.00	\$0.00
Activos Intangibles	\$0.00	\$0.00	\$0.00	\$0.00	\$0.00	\$0.00
Inversión Pública	\$0.00	\$0.00	\$0.00	\$0.00	\$0.00	\$0.00
Obra Pública en Bienes de Dominio Público	\$0.00	\$0.00	\$0.00	\$0.00	\$0.00	\$0.00
Obra Pública en Bienes Propios	\$0.00	\$0.00	\$0.00	\$0.00	\$0.00	\$0.00
Proyectos Productivos y Acciones de Fomento	\$0.00	\$0.00	\$0.00	\$0.00	\$0.00	\$0.00
Inversiones Financieras y Otras Provisiones	\$0.00	\$0.00	\$0.00	\$0.00	\$0.00	\$0.00
Inversiones Para el Fomento de Actividades Productivas	\$0.00	\$0.00	\$0.00	\$0.00	\$0.00	\$0.00
Acciones y Participaciones de Capital	\$0.00	\$0.00	\$0.00	\$0.00	\$0.00	\$0.00
Compra de Títulos y Valores	\$0.00	\$0.00	\$0.00	\$0.00	\$0.00	\$0.00
Concesión de Préstamos	\$0.00	\$0.00	\$0.00	\$0.00	\$0.00	\$0.00
Inversiones en Fideicomisos, Mandatos y Otros Análogos	\$0.00	\$0.00	\$0.00	\$0.00	\$0.00	\$0.00
Otras Inversiones Financieras	\$0.00	\$0.00	\$0.00	\$0.00	\$0.00	\$0.00
Provisiones para Contingencias y Otras Erogaciones Especiales	\$0.00	\$0.00	\$0.00	\$0.00	\$0.00	\$0.00
Participaciones y Aportaciones	\$0.00	\$0.00	\$0.00	\$0.00	\$0.00	\$0.00
Participaciones	\$0.00	\$0.00	\$0.00	\$0.00	\$0.00	\$0.00
Aportaciones	\$0.00	\$0.00	\$0.00	\$0.00	\$0.00	\$0.00
Convenios	\$0.00	\$0.00	\$0.00	\$0.00	\$0.00	\$0.00
Deuda Pública	\$0.00	\$0.00	\$0.00	\$0.00	\$0.00	\$0.00
Amortización de la Deuda Pública	\$0.00	\$0.00	\$0.00	\$0.00	\$0.00	\$0.00
Intereses de la Deuda Pública	\$0.00	\$0.00	\$0.00	\$0.00	\$0.00	\$0.00
Comisiones de la Deuda Pública	\$0.00	\$0.00	\$0.00	\$0.00	\$0.00	\$0.00
Gastos de la Deuda Pública	\$0.00	\$0.00	\$0.00	\$0.00	\$0.00	\$0.00
Costo por Coberturas	\$0.00	\$0.00	\$0.00	\$0.00	\$0.00	\$0.00
Apoyos Financieros	\$0.00	\$0.00	\$0.00	\$0.00	\$0.00	\$0.00
Adeudos de Ejercicios Fiscales Anteriores (Adefas)	\$0.00	\$0.00	\$0.00	\$0.00	\$0.00	\$0.00
Total del Gasto	\$30,594,653.57	\$1,818,437.25	\$28,113,790.72	\$25,966,320.90	\$25,966,320.90	\$6,147,469.82

ACC
DIANA LAURA CORAZA CASTAÑEDA
DIRECTORA GENERAL

ARCELIA SERRANO ÁVILA
COORDINADORA ADMINISTRATIVA

LILIA SÁNCHEZ VÁZQUEZ
ANALISTA CONSULTIVO "A"

Concepto	Egresos					Subejercicio 6 = (7 - 4)
	Aprobado	Ampliaciones/ (Reducciones)	Modificado 7 = (1 + 2)	Devengado	Pagado	
	1	2		4	5	
Gasto Corriente	\$30,591,653.57	\$1,437,540.55	\$32,032,194.10	\$25,224,724.18	\$25,002,378.94	\$6,147,469.92
Gasto de Capital	\$0.00	\$81,596.72	\$81,596.72	\$81,596.72	\$81,596.72	\$0.00
Amortización de la Deuda y Disminución de Pasivos			\$0.00			\$0.00
Pensiones y Jubilaciones			\$0.00			\$0.00
Participaciones			\$0.00			\$0.00
Total del Gasto	\$30,594,653.57	\$1,519,137.25	\$32,113,790.82	\$25,966,320.90	\$25,683,975.66	\$6,147,469.92



DIANA LAURA CORAZA CASTAÑEDA
DIRECTORA GENERAL





ARCELIA SERRANO ÁVILA
COORDINADORA ADMINISTRATIVA




LILIA SÁNCHEZ VÁZQUEZ
ANALISTA CONSULTIVO "A"


Concepto	Egresos					Subejercicio
	Aprobado	Ampliaciones/ (Reducciones)	Modificado	Devengado	Pagado	
	1	2	3 = (1 + 2)	4	5	
Instituto Municipal del Deporte de Puebla	\$30,594,633.57	\$1,519,137.25	\$32,113,770.82	\$25,966,320.90	\$25,883,975.66	\$6,147,469.92
Total del Gasto	\$30,594,633.57	\$1,519,137.25	\$32,113,770.82	\$25,966,320.90	\$25,883,975.66	\$6,147,469.92



 DIANA LAURA CORAZA CASTAÑEDA
 DIRECTORA GENERAL



 ARCELIA SERRANO ÁVILA
 COORDINADORA ADMINISTRATIVA




 LILIA SÁNCHEZ VÁZQUEZ
 ANALISTA CONSULTIVO "A"



Instituto Municipal del Deporte de Puebla
 Estado Analítico del Ejercicio del Presupuesto de Egresos
 Clasificación Funcional (Finalidad y Función)
 Del 01 de enero Al 30 de noviembre de 2018

Concepto	Egresos					Subejercicio \$ = (3 - 4)
	Aprobado	Ampliaciones/ (Reducciones)	Modificado	Devengado	Pagado	
	1	2	3 = (1 + 2)	4	5	
Gobierno						
Legislación						
Justicia						
Coordinación de la Política de Gobierno						
Relaciones Exteriores						
Asuntos Financieros y Hacendarios						
Seguridad Nacional						
Asuntos de Orden Público y de Seguridad Interior						
Otros Servicios Generales						
Desarrollo Social						
Protección Ambiental						
Vivienda y Servicios a la Comunidad						
Salud						
Recreación, Cultura y Otras Manifestaciones Sociales	\$30,594,653.57	\$1,519,137.25	\$32,113,790.82	\$25,966,320.90	\$25,683,975.66	\$6,147,469.92
Educación						
Protección Social						
Otros Asuntos Sociales						
Desarrollo Económico						
Asuntos Económicos, Comerciales y Laborales en General						
Agropecuaria, Silvicultura, Pesca y Caza						
Combustibles y Energía						
Minería, Manufacturas y Construcción						
Transporte						
Comunicaciones						
Turismo						
Ciencia, Tecnología e Innovación						
Otras Industrias y Otros Asuntos Económicos						
Otras no Clasificadas en Funciones Anteriores						
Transacciones de la Deuda Pública / Costo Financiero de la Deuda						
Transferencias, Participaciones y Aportaciones entre Diferentes Niveles y Ordenes de Gobierno						
Saneamiento del Sistema Financiero						
Adeudos de Ejercicios Fiscales Anteriores						
Total del Gasto	\$30,594,653.57	\$1,519,137.25	\$32,113,790.82	\$25,966,320.90	\$25,683,975.66	\$6,147,469.92

DLA



DIANA LAURA CORAZA CASTAÑEDA
DIRECTORA GENERAL


[Signature]


ARCELIA SERRANO ÁVILA
COORDINADORA ADMINISTRATIVA

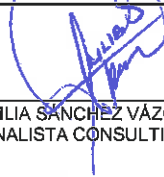
[Signature]

LILIA SÁNCHEZ VÁZQUEZ
ANALISTA CONSULTIVO "A"

Concepto	Egresos					Subejercicio
	Aprobado	Ampliaciones/ (Reducciones)	Modificado	Devengado	Pagado	
	1	2	3=(1+2)	4	5	
Programas						
Subsidios: Sector Social y Privado o Entidades Federativas y Municipios						
Sujetos a Reglas de Operación						
Otros Subsidios						
Desempeño de las Funciones						
Prestación de Servicios Públicos	\$ 30,594,653.57	\$ 1,519,137.25	\$ 32,113,790.82	\$ 25,966,320.90	\$ 25,683,975.66	\$ 6,147,469.92
Provisión de Bienes Públicos						
Planeación, seguimiento y evaluación de políticas públicas						
Promoción y fomento						
Regulación y supervisión						
Funciones de las Fuerzas Armadas (Únicamente Gobierno Federal)						
Específicos						
Proyectos de Inversión						
Administrativos y de Apoyo						
Apoyo al proceso presupuestario y para mejorar la eficiencia institucional						
Apoyo a la función pública y al mejoramiento de la gestión						
Operaciones ajenas						
Compromisos						
Obligaciones de cumplimiento de resolución jurisdiccional						
Desastres Naturales						
Obligaciones						
Pensiones y jubilaciones						
Aportaciones a la seguridad social						
Aportaciones a fondos de estabilización						
Aportaciones a fondos de inversión y reestructura de pensiones						
Programas de Gasto Federalizado (Gobierno Federal)						
Gasto Federalizado						
Participaciones a entidades federativas y municipios						
Costo financiero, deuda o apoyos a deudores y ahorradores de la banca						
Deudos de ejercicios fiscales anteriores						
Total del Gasto	\$ 30,594,653.57	\$ 1,519,137.25	\$ 32,113,790.82	\$ 25,966,320.90	\$ 25,683,975.66	\$ 6,147,469.92


DIANA LAURA CORAZA CASILLAS
DIRECTORA GENERAL


ARCELIA SERRANO ÁVILA
COORDINADORA ADMINISTRATIVA


LILIA SÁNCHEZ VÁZQUEZ
ANALISTA CONSULTIVO "A"