




ACTIVO	2018	2017	PASIVO	2018	2017
Activo Circulante			Pasivo Circulante		
Efectivo y Equivalentes	\$2,904,142.92	\$1,115,762.37	Cuentas por Pagar a Corto Plazo	\$305,690.72	\$733,129.54
Derechos a Recibir Efectivo o Equivalentes	\$1,481.53	\$1,504.42	Documentos por Pagar a Corto Plazo		
Derechos a Recibir Bienes o Servicios			Porción a Corto Plazo de la Deuda Pública a Largo Plazo		
Inventarios			Títulos y Valores a Corto Plazo		
Almacenes			Pasivos Diferidos a Corto Plazo		
Estimación por Pérdida o Deterioro de Activos Circulantes			Fondos y Bienes de Terceros en Garantía y/o Administración a Corto Plazo		
Otros Activos Circulantes			Provisiones a Corto Plazo		
			Otros Pasivos a Corto Plazo		
Total de Activos Circulantes	\$2,905,624.45	\$1,117,266.79	Total de Pasivos Circulantes	\$305,690.72	\$733,129.54
Activo No Circulante			Pasivo No Circulante		
Inversiones Financieras a Largo Plazo			Cuentas por Pagar a Largo Plazo		
Derechos a Recibir Efectivo o Equivalentes a Largo Plazo			Documentos por Pagar a Largo Plazo		
Bienes Inmuebles, Infraestructura y Construcciones en Proceso			Deuda Pública a Largo Plazo		
Bienes Muebles	\$7,552,825.55	\$7,517,269.23	Pasivos Diferidos a Largo Plazo		
Activos Intangibles			Fondos y Bienes de Terceros en Garantía y/o en Administración a Largo Plazo		
Depreciación, Deterioro y Amortización Acumulada de Bienes	-\$2,019,454.20	-\$1,791,246.17	Provisiones a Largo Plazo		
Activos Diferidos					
Estimación por Pérdida o Deterioro de Activos no Circulantes					
Otros Activos no Circulantes			Total de Pasivos No Circulantes	\$0.00	\$0.00
Total de Activos No Circulantes	\$5,533,371.35	\$5,726,023.06	Total del Pasivo	\$305,690.72	\$733,129.54
Total del Activo	\$8,438,995.80	\$6,843,289.85	HACIENDA PÚBLICA/PATRIMONIO		
			Hacienda Pública/Patrimonio Contribuido		
			Aportaciones		
			Donaciones de Capital		
			Actualización de la Hacienda Pública/Patrimonio	\$3,765,001.75	\$3,765,001.75
			Hacienda Pública/Patrimonio Generado		
			Resultados del Ejercicio (Ahorro/ Desahorro)	\$2,023,144.77	-\$864,537.41
			Resultados de Ejercicios Anteriores	\$2,345,158.56	\$3,209,695.97
			Revalúos		
			Reservas		
			Rectificaciones de Resultados de Ejercicios Anteriores		
			Exceso o Insuficiencia en la Actualización de la Hacienda Pública/Patrimonio		
			Resultado por Posición Monetaria		
			Resultado por Tenencia de Activos no Monetarios		
			Total Hacienda Pública/Patrimonio	\$8,133,305.08	\$6,110,160.31
			Total del Pasivo y Hacienda Pública/Patrimonio	\$8,438,995.80	\$6,843,289.85


JUAN IGNACIO BASAGUREN Y GARCÍA
 DIRECTOR GENERAL



MARÍA DEL CARMEN JIMÉNEZ BRITO
 COORDINADORA ADMINISTRATIVA


PAUL ARAGÓN TREJO
 ANALISTA CONSULTIVO "A"

	<u>2018</u>	<u>2017</u>
INGRESOS Y OTROS BENEFICIOS		
Ingresos de la Gestión:		
Impuestos		
Cuotas y Aportaciones de Seguridad Social		
Contribuciones de Mejoras		
Derechos	\$2,234,369.47	\$6,078,516.84
Productos de Tipo Corriente	\$25,025.41	\$2,947.78
Aprovechamientos de Tipo Corriente		
Ingresos por Venta de Bienes y Servicios		
Ingresos no comprendidos en las fracciones de la Ley de Ingresos Causados en Ejercicios Fiscales Anteriores Pendientes de Liquidación o Pago		
Participaciones, Aportaciones, Transferencias, Asignaciones, Subsidios y Otras Ayudas		
Participaciones y Aportaciones		
Transferencias, Asignaciones, Subsidios y Otras Ayudas	\$10,857,270.08	\$28,692,821.46
Otros Ingresos y Beneficios		
Ingresos Financieros		
Incremento por Variación de Inventarios		
Disminución del Exceso de Estimaciones por Pérdida o Deterioro u Obsolescencia		
Disminución del Exceso de Provisiones		
Otros Ingresos y Beneficios Varios		
Total de Ingresos y Otros Beneficios	\$13,116,664.96	\$34,774,286.08
GASTOS Y OTRAS PÉRDIDAS		
Gastos de Funcionamiento		
Servicios Personales	\$5,721,515.19	\$15,804,339.84
Materiales y Suministros	\$1,893,345.28	\$4,602,684.48
Servicios Generales	\$1,428,469.99	\$6,136,545.23
Transferencias, Asignaciones, Subsidios y Otras Ayudas		
Transferencias Internas y Asignaciones al Sector Público		
Transferencias al Resto del Sector Público		
Subsidios y Subvenciones		
Ayudas Sociales	\$1,821,981.70	\$8,548,355.46
Pensiones y Jubilaciones		
Transferencias a Fideicomisos, Mandatos y Contratos Análogos		
Transferencias a la Seguridad Social		
Donativos		
Transferencias al Exterior		
Participaciones y Aportaciones		
Participaciones		
Aportaciones		
Convenios		
Intereses, Comisiones y Otros Gastos de la Deuda Pública		
Intereses de la Deuda Pública		
Comisiones de la Deuda Pública		
Gastos de la Deuda Pública		
Costo por Coberturas		
Apoyos Financieros		
Otros Gastos y Pérdidas Extraordinarias		
Estimaciones, Depreciaciones, Deterioros, Obsolescencia y Amortizaciones	\$228,208.03	\$546,898.48
Provisiones		
Disminución de Inventarios		
Aumento por Insuficiencia de Estimaciones por Pérdida o Deterioro u Obsolescencia		
Aumento por Insuficiencia de Provisiones		
Otros Gastos		
Inversión Pública		
Inversión Pública no Capitalizable		
Total de Gastos y Otras Pérdidas	\$11,093,520.19	\$35,638,823.49
Resultados del Ejercicio (Ahorro/Desahorro)	\$2,023,144.77	-\$864,537.41



 JUAN IGNACIO BASAGUREN Y GARCÍA
 DIRECTOR GENERAL


 MARÍA DEL CARMEN JIMÉNEZ-BRITO
 COORDINADORA ADMINISTRATIVA



 PAUL ARAGÓN TREJO
 ANALISTA CONSULTIVO "A"

Bajo protesta de decir verdad declaramos que los Estados Financieros y sus notas, son razonablemente correctos y son responsabilidad del emisor.


Concepto	Hacienda Pública / Patrimonio Contribuido	Hacienda Pública / Patrimonio Generado de Ejercicios Anteriores	Hacienda Pública / Patrimonio Generado del Ejercicio	Exceso o Insuficiencia en la Actualización de la Hacienda Pública / Patrimonio	Total
Hacienda Pública / Patrimonio Contribuido Neto de 2017	\$3,765,001.75				\$3,765,001.75
Aportaciones					\$0.00
Donaciones de Capital					\$0.00
Actualización de la Hacienda Pública/Patrimonio	\$3,765,001.75				\$3,765,001.75
Hacienda Pública / Patrimonio Generado Neto de 2017		\$3,209,695.97	-\$864,537.41		\$2,345,158.56
Resultados del Ejercicio (Ahorro/Desahorro)			-\$864,537.41		-\$864,537.41
Resultados de Ejercicios Anteriores		\$3,209,695.97			\$3,209,695.97
Revalúos					\$0.00
Reservas					\$0.00
Rectificaciones de Resultados de Ejercicios Anteriores					\$0.00
Exceso o Insuficiencia en la Actualización de la Hacienda Pública / Patrimonio Neto de 2017				\$0.00	\$0.00
Resultado por Posición Monetaria					\$0.00
Resultado por Tenencia de Activos no Monetarios					\$0.00
Hacienda Pública / Patrimonio Neto Final de 2017	\$3,765,001.75	\$3,209,695.97	-\$864,537.41	\$0.00	\$6,110,160.31
Cambios en la Hacienda Pública / Patrimonio Contribuido Neto de 2018	\$0.00				\$0.00
Aportaciones					\$0.00
Donaciones de Capital					\$0.00
Actualización de la Hacienda Pública/Patrimonio	\$0.00				\$0.00
Variaciones de la Hacienda Pública / Patrimonio Generado Neto de 2018		-\$864,537.41	\$2,887,682.18		\$2,023,144.77
Resultados del Ejercicio (Ahorro/Desahorro)			\$2,023,144.77		\$2,023,144.77
Resultados de Ejercicios Anteriores		-\$864,537.41	\$864,537.41		\$0.00
Revalúos					\$0.00
Reservas					\$0.00
Rectificaciones de Resultados de Ejercicios Anteriores					\$0.00
Cambios en el Exceso o Insuficiencia en la Actualización de la Hacienda Pública / Patrimonio Neto de 2018				\$0.00	\$0.00
Resultado por Posición Monetaria					\$0.00
Resultado por Tenencia de Activos no Monetarios					\$0.00
Hacienda Pública / Patrimonio Neto Final de 2018	\$3,765,001.75	\$2,345,158.56	\$2,023,144.77	\$0.00	\$8,133,305.08


JUAN IGNACIO BASAGUREN Y GARCÍA
DIRECTOR GENERAL


MARÍA DEL CARMÉN JIMÉNEZ BRITO
COORDINADORA ADMINISTRATIVA


PAUL ARAGÓN TREJO
ANALISTA CONSULTIVO "A"

	Origen	Aplicación
ACTIVO		
<i>Activo Circulante</i>	\$0.00	\$1,595,705.95
Efectivo y Equivalentes	\$22.89	\$1,788,380.55
Derechos a Recibir Efectivo o Equivalentes	\$0.00	\$1,788,380.55
Derechos a Recibir Bienes o Servicios	\$22.89	\$0.00
Inventarios	\$0.00	\$0.00
Almacenes	\$0.00	\$0.00
Estimación por Pérdida o Deterioro de Activos Circulantes	\$0.00	\$0.00
Otros Activos Circulantes	\$0.00	\$0.00
<i>Activo No Circulante</i>		
Inversiones Financieras a Largo Plazo	\$228,208.03	\$35,556.32
Derechos a Recibir Efectivo o Equivalentes a Largo Plazo	\$0.00	\$0.00
Bienes Inmuebles, Infraestructura y Construcciones en Proceso	\$0.00	\$0.00
Bienes Muebles	\$0.00	\$0.00
Activos Intangibles	\$0.00	\$35,556.32
Depreciación, Deterioro y Amortización Acumulada de Bienes	\$0.00	\$0.00
Activos Diferidos	\$228,208.03	\$0.00
Estimación por Pérdida o Deterioro de Activos no Circulantes	\$0.00	\$0.00
Otros Activos no Circulantes	\$0.00	\$0.00
PASIVO		
<i>Pasivo Circulante</i>	\$0.00	\$427,438.82
Cuentas por Pagar a Corto Plazo	\$0.00	\$427,438.82
Documentos por Pagar a Corto Plazo	\$0.00	\$427,438.82
Porción a Corto Plazo de la Deuda Pública a Largo Plazo	\$0.00	\$0.00
Títulos y Valores a Corto Plazo	\$0.00	\$0.00
Pasivos Diferidos a Corto Plazo	\$0.00	\$0.00
Fondos y Bienes de Terceros en Garantía y/o Administración a Corto Plazo	\$0.00	\$0.00
Provisiones a Corto Plazo	\$0.00	\$0.00
Otros Pasivos a Corto Plazo	\$0.00	\$0.00
<i>Pasivo No Circulante</i>	\$0.00	\$0.00
Cuentas por Pagar a Largo Plazo	\$0.00	\$0.00
Documentos por Pagar a Largo Plazo	\$0.00	\$0.00
Deuda Pública a Largo Plazo	\$0.00	\$0.00
Pasivos Diferidos a Largo Plazo	\$0.00	\$0.00
Fondos y Bienes de Terceros en Garantía y/o en Administración a Largo Plazo	\$0.00	\$0.00
Provisiones a Largo Plazo	\$0.00	\$0.00
HACIENDA PUBLICA/PATRIMONIO		
<i>Hacienda Pública/Patrimonio Contribuido</i>	\$2,023,144.77	\$0.00
Aportaciones	\$0.00	\$0.00
Donaciones de Capital	\$0.00	\$0.00
Actualización de la Hacienda Pública/Patrimonio	\$0.00	\$0.00
<i>Hacienda Pública/Patrimonio Generado</i>		
Resultados del Ejercicio (Ahorro/ Desahorro)	\$2,887,682.18	\$864,537.41
Resultados de Ejercicios Anteriores	\$2,887,682.18	\$0.00
Revalúos	\$0.00	\$864,537.41
Reservas	\$0.00	\$0.00
Rectificaciones de Resultados de Ejercicios Anteriores	\$0.00	\$0.00
Exceso o Insuficiencia en la Actualización de la Hacienda Pública/Patrimonio		
Resultado por Posición Monetaria	\$0.00	\$0.00
Resultado por Tenencia de Activos no Monetarios	\$0.00	\$0.00


JUAN IGNACIO BASAGUREN Y GARCÍA
DIRECTOR GENERAL



MARÍA DEL CARMEN JIMÉNEZ BRITO
COORDINADORA ADMINISTRATIVA


PAUL ARAGÓN TREJO
ANALISTA CONSULTIVO "A"

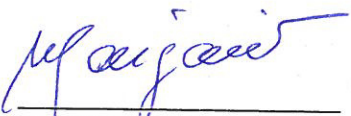
Concepto	2018	2017
Flujos de Efectivo de las Actividades de Operación		
Origen		
Impuestos	\$13,116,664.96	\$34,774,286.08
Cuotas y Aportaciones de Seguridad Social		
Contribuciones de mejoras		
Derechos		
Productos de Tipo Corriente	\$2,234,369.47	\$6,078,516.84
Aprovechamientos de Tipo Corriente	\$25,025.41	\$2,947.78
Ingresos por Venta de Bienes y Servicios		
Ingresos no Comprendidos en las Fracciones de la Ley de Ingresos Causados en Ejercicios Fiscales Anteriores Pendientes de Liquidación o Pago		
Participaciones y Aportaciones		
Transferencias, Asignaciones y Subsidios y Otras Ayudas		
Otros Orígenes de Operación	\$10,857,270.08	\$28,692,821.46
Aplicación		
Servicios Personales	\$10,561,102.51	\$34,360,301.69
Materiales y Suministros	\$5,458,632.54	\$15,178,147.52
Servicios Generales	\$1,893,345.28	\$4,602,684.48
Transferencias Internas y Asignaciones al Sector Público	\$1,395,642.99	\$6,040,359.23
Transferencias al resto del Sector Público		
Subsidios y Subvenciones		
Ayudas Sociales		
Pensiones y Jubilaciones	\$1,813,481.70	\$8,539,110.46
Transferencias a Fideicomisos, Mandatos y Contratos Análogos		
Transferencias a la Seguridad Social		
Donativos		
Transferencias al Exterior		
Participaciones		
Aportaciones		
Convenios		
Otras Aplicaciones de Operación		
Flujos Netos de Efectivo por Actividades de Operación	\$2,555,562.45	\$413,984.39
Flujos de Efectivo de las Actividades de Inversión		
Origen		
Bienes Inmuebles, Infraestructura y Construcciones en Proceso	\$0.00	\$0.00
Bienes Muebles		
Otros Orígenes de Inversión		
Aplicación		
Bienes Inmuebles, Infraestructura y Construcciones en Proceso	\$35,556.32	\$186,829.84
Bienes Muebles	\$35,556.32	\$186,829.84
Otras Aplicaciones de Inversión		
Flujos Netos de Efectivo por Actividades de Inversión	-\$35,556.32	-\$186,829.84
Flujo de Efectivo de las Actividades de Financiamiento		
Origen		
Endeudamiento Neto	\$1,503.96	\$2,537.13
Interno		
Externo		
Otros Orígenes de Financiamiento		
Aplicación		
Servicios de la Deuda	\$733,129.54	\$541,296.37
Interno		
Externo		
Otras Aplicaciones de Financiamiento		
Flujos netos de Efectivo por Actividades de Financiamiento	\$733,129.54	\$541,296.37
	-\$731,625.58	-\$538,759.24
Incremento/Disminución Neta en el Efectivo y Equivalentes al Efectivo	\$1,788,380.55	-\$311,604.69
Efectivo y Equivalentes al Efectivo al Inicio del Ejercicio	\$1,115,762.37	\$1,427,367.06
Efectivo y Equivalentes al Efectivo al Final del Ejercicio	\$2,904,142.92	\$1,115,762.37



JUAN IGNACIO BASAGUREN Y GARCÍA
 DIRECTOR GENERAL



MARÍA DEL CARMEN JIMÉNEZ BRITO
 COORDINADORA ADMINISTRATIVA


PAUL ARAGÓN TREJO
 ANALISTA CONSULTIVO "A"

Concepto	Saldo Inicial 1	Cargos del Periodo 2	Abonos del Periodo 3	Saldo Final 4 (1+2-3)	Variación del Periodo (4-1)
ACTIVO	\$6,843,289.85	\$26,313,360.01	\$24,717,654.06	\$8,438,995.80	\$1,595,705.95
Activo Circulante	\$1,117,266.79	\$26,277,803.69	\$24,489,446.03	\$2,905,624.45	\$1,788,357.66
Efectivo y Equivalentes	\$1,115,762.37	\$13,154,413.29	\$11,366,032.74	\$2,904,142.92	\$1,788,380.55
Derechos a Recibir Efectivo o Equivalentes	\$1,504.42	\$13,123,390.40	\$13,123,413.29	\$1,481.53	-\$22.89
Derechos a Recibir Bienes o Servicios				\$0.00	\$0.00
Inventarios				\$0.00	\$0.00
Almacenes				\$0.00	\$0.00
Estimación por Pérdida o Deterioro de Activos Circulantes				\$0.00	\$0.00
Otros Activos Circulantes				\$0.00	\$0.00
Activo No Circulante	\$5,726,023.06	\$35,556.32	\$228,208.03	\$5,533,371.35	-\$192,651.71
Inversiones Financieras a Largo Plazo				\$0.00	\$0.00
Derechos a Recibir Efectivo o Equivalentes a Largo Plazo				\$0.00	\$0.00
Bienes Inmuebles, Infraestructura y Construcciones en Proceso				\$0.00	\$0.00
Bienes Muebles	\$7,517,269.23	\$35,556.32	\$0.00	\$7,552,825.55	\$35,556.32
Activos Intangibles				\$0.00	\$0.00
Depreciación, Deterioro y Amortización Acumulada de Bienes	-\$1,791,246.17	\$0.00	\$228,208.03	-\$2,019,454.20	-\$228,208.03
Activos Diferidos				\$0.00	\$0.00
Estimación por Pérdida o Deterioro de Activos no Circulantes				\$0.00	\$0.00
Otros Activos no Circulantes				\$0.00	\$0.00


 JUAN IGNACIO BASAGUREN Y GARCÍA
 DIRECTOR GENERAL



 MARÍA DEL CARMEN JIMÉNEZ BRITO
 COORDINADORA ADMINISTRATIVA



 PAUL ARAGÓN TREJO
 ANALISTA CONSULTIVO "A"


Rubro de Ingresos	Ingreso					Diferencia
	Estimado	Ampliaciones y Reducciones	Modificado	Devengado	Recaudado	
	-1	-2	(3= 1 + 2)	-4	-5	
Impuestos						(6= 5 - 1)
Cuotas y Aportaciones de Seguridad Social						
Contribuciones de Mejoras						
Derechos	\$5,799,900.00	\$0.00	\$5,799,900.00	\$2,234,369.47	\$2,234,369.47	-\$3,565,530.53
Productos						
Corriente	\$100.00	\$25,000.00	\$25,100.00	\$25,025.41	\$25,025.41	\$24,925.41
Capital						
Aprovechamientos						
Corriente						
Capital						
Ingresos por Ventas de Bienes y Servicios						
Participaciones y Aportaciones						
Transferencias, Asignaciones, Subsidios y Otras Ayudas	\$24,794,653.57	\$0.00	\$24,794,653.57	\$10,857,270.08	\$10,857,270.08	-\$13,937,383.49
Ingresos Derivados de Financiamientos						
Total	\$30,594,653.57	\$25,000.00	\$30,619,653.57	\$13,116,664.96	\$13,116,664.96	-\$17,477,988.61

Estado Analítico de Ingresos Por Fuente de Financiamiento	Ingreso					Diferencia
	Estimado	Ampliaciones y Reducciones	Modificado	Devengado	Recaudado	
	-1	-2	(3= 1 + 2)	-4	-5	
Ingresos del Gobierno						
Impuestos						
Contribuciones de Mejoras						
Derechos	\$5,799,900.00	\$0.00	\$5,799,900.00	\$2,234,369.47	\$2,234,369.47	-\$3,565,530.53
Productos						
Corriente	\$100.00	\$25,000.00	\$25,100.00	\$25,025.41	\$25,025.41	\$24,925.41
Capital						
Aprovechamientos						
Corriente						
Capital						
Participaciones y Aportaciones						
Transferencias, Asignaciones, Subsidios y Otras Ayudas	\$24,794,653.57	\$0.00	\$24,794,653.57	\$10,857,270.08	\$10,857,270.08	-\$13,937,383.49
Ingresos de Organismos y Empresas						
Cuotas y Aportaciones de Seguridad Social						
Ingresos por Ventas de Bienes y Servicios						
Transferencias, Asignaciones, Subsidios y Otras Ayudas						
Ingresos derivados de financiamiento						
Ingresos Derivados de Financiamientos						
Total	\$30,594,653.57	\$25,000.00	\$30,619,653.57	\$13,116,664.96	\$13,116,664.96	-\$17,477,988.61

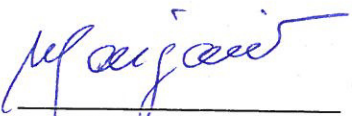
Ingresos excedentes



 JUAN IGNACIO BASAGUREN Y GARCÍA
 DIRECTOR GENERAL



 MARÍA DEL CARMEN JIMÉNEZ BRITO
 COORDINADORA ADMINISTRATIVA


 PAUL ARAGÓN TREJO
 ANALISTA CONSULTIVO "A"

Concepto	Saldo Inicial 1	Cargos del Periodo 2	Abonos del Periodo 3	Saldo Final 4 (1+2-3)	Variación del Periodo (4-1)
ACTIVO	\$6,843,289.85	\$26,313,360.01	\$24,717,654.06	\$8,438,995.80	\$1,595,705.95
Activo Circulante	\$1,117,266.79	\$26,277,803.69	\$24,489,446.03	\$2,905,624.45	\$1,788,357.66
Efectivo y Equivalentes	\$1,115,762.37	\$13,154,413.29	\$11,366,032.74	\$2,904,142.92	\$1,788,380.55
Derechos a Recibir Efectivo o Equivalentes	\$1,504.42	\$13,123,390.40	\$13,123,413.29	\$1,481.53	-\$22.89
Derechos a Recibir Bienes o Servicios				\$0.00	\$0.00
Inventarios				\$0.00	\$0.00
Almacenes				\$0.00	\$0.00
Estimación por Pérdida o Deterioro de Activos Circulantes				\$0.00	\$0.00
Otros Activos Circulantes				\$0.00	\$0.00
Activo No Circulante	\$5,726,023.06	\$35,556.32	\$228,208.03	\$5,533,371.35	-\$192,651.71
Inversiones Financieras a Largo Plazo				\$0.00	\$0.00
Derechos a Recibir Efectivo o Equivalentes a Largo Plazo				\$0.00	\$0.00
Bienes Inmuebles, Infraestructura y Construcciones en Proceso				\$0.00	\$0.00
Bienes Muebles	\$7,517,269.23	\$35,556.32	\$0.00	\$7,552,825.55	\$35,556.32
Activos Intangibles				\$0.00	\$0.00
Depreciación, Deterioro y Amortización Acumulada de Bienes	-\$1,791,246.17	\$0.00	\$228,208.03	-\$2,019,454.20	-\$228,208.03
Activos Diferidos				\$0.00	\$0.00
Estimación por Pérdida o Deterioro de Activos no Circulantes				\$0.00	\$0.00
Otros Activos no Circulantes				\$0.00	\$0.00


 JUAN IGNACIO BASAGUREN Y GARCÍA
 DIRECTOR GENERAL



 MARÍA DEL CARMEN JIMÉNEZ BRITO
 COORDINADORA ADMINISTRATIVA



 PAUL ARAGÓN TREJO
 ANALISTA CONSULTIVO "A"

Rubro de Ingresos	Ingreso					Diferencia
	Estimado	Ampliaciones y Reducciones	Modificado	Devengado	Recaudado	
	-1	-2	(3= 1 + 2)	-4	-5	
Impuestos						(6= 5 - 1)
Cuotas y Aportaciones de Seguridad Social						
Contribuciones de Mejoras						
Derechos	\$5,799,900.00	\$0.00	\$5,799,900.00	\$2,234,369.47	\$2,234,369.47	-\$3,565,530.53
Productos						
Corriente	\$100.00	\$25,000.00	\$25,100.00	\$25,025.41	\$25,025.41	\$24,925.41
Capital						
Aprovechamientos						
Corriente						
Capital						
Ingresos por Ventas de Bienes y Servicios						
Participaciones y Aportaciones						
Transferencias, Asignaciones, Subsidios y Otras Ayudas	\$24,794,653.57	\$0.00	\$24,794,653.57	\$10,857,270.08	\$10,857,270.08	-\$13,937,383.49
Ingresos Derivados de Financiamientos						
Total	\$30,594,653.57	\$25,000.00	\$30,619,653.57	\$13,116,664.96	\$13,116,664.96	-\$17,477,988.61

Estado Analítico de Ingresos Por Fuente de Financiamiento	Ingreso					Diferencia
	Estimado	Ampliaciones y Reducciones	Modificado	Devengado	Recaudado	
	-1	-2	(3= 1 + 2)	-4	-5	
Ingresos del Gobierno						
Impuestos						
Contribuciones de Mejoras						
Derechos	\$5,799,900.00	\$0.00	\$5,799,900.00	\$2,234,369.47	\$2,234,369.47	-\$3,565,530.53
Productos						
Corriente	\$100.00	\$25,000.00	\$25,100.00	\$25,025.41	\$25,025.41	\$24,925.41
Capital						
Aprovechamientos						
Corriente						
Capital						
Participaciones y Aportaciones						
Transferencias, Asignaciones, Subsidios y Otras Ayudas	\$24,794,653.57	\$0.00	\$24,794,653.57	\$10,857,270.08	\$10,857,270.08	-\$13,937,383.49
Ingresos de Organismos y Empresas						
Cuotas y Aportaciones de Seguridad Social						
Ingresos por Ventas de Bienes y Servicios						
Transferencias, Asignaciones, Subsidios y Otras Ayudas						
Ingresos derivados de financiamiento						
Ingresos Derivados de Financiamientos						
Total	\$30,594,653.57	\$25,000.00	\$30,619,653.57	\$13,116,664.96	\$13,116,664.96	-\$17,477,988.61

Ingresos excedentes


 JUAN IGNACIO BASAGUREN Y GARCÍA
 DIRECTOR GENERAL



 MARÍA DEL CARMEN JIMÉNEZ BRITO
 COORDINADORA ADMINISTRATIVA


 PAUL ARAGÓN TREJO
 ANALISTA CONSULTIVO "A"

Del 01 de enero Al 31 de mayo de 2018

Concepto	Egresos					Subejercicio 6 = (3 - 4)
	Aprobado	Ampliaciones/ (Reducciones)	Modificado	Devengado	Pagado	
	1	2	3 = (1 + 2)	4	5	
Servicios Personales						
Remuneraciones al Personal de Carácter Permanente	\$17,553,060.98	-\$142,211.19	\$17,410,849.79	\$5,721,515.19	\$5,458,632.54	\$11,689,334.60
Remuneraciones al Personal de Carácter Transitorio	\$14,365,355.90	-\$116,303.15	\$14,249,052.75	\$4,980,093.33	\$4,810,454.36	\$9,268,959.42
Remuneraciones Adicionales y Especiales			\$0.00			\$0.00
Seguridad Social	\$1,753,644.73	-\$25,908.04	\$1,727,736.69	\$132,226.54	\$132,226.54	\$1,595,510.15
Otras Prestaciones Sociales y Económicas	\$1,434,060.35	\$0.00	\$1,434,060.35	\$609,195.32	\$515,951.64	\$824,865.03
Provisiones			\$0.00			\$0.00
Pago de Estímulos a Servidores Públicos			\$0.00			\$0.00
Materiales y Suministros						
Materiales de Administración, Emisión de Documentos y Artículos Oficiales	\$3,906,040.00	\$358,040.87	\$4,264,080.87	\$1,893,345.28	\$1,893,345.28	\$2,370,735.59
Alimentos y Utensilios	\$558,240.00	\$52,403.86	\$610,643.86	\$188,868.26	\$188,868.26	\$421,775.60
Materias Primas y Materiales de Producción y Comercialización	\$120,700.00	-\$13,415.84	\$107,284.16	\$38,809.90	\$38,809.90	\$68,474.26
Materiales y Artículos de Construcción y de Reparación	\$0.00	\$57,426.96	\$57,426.96	\$57,426.96	\$57,426.96	\$0.00
Productos Químicos, Farmacéuticos y de Laboratorio	\$1,600,000.00	\$50,640.38	\$1,650,640.38	\$587,443.79	\$587,443.79	\$1,063,196.59
Combustibles, Lubricantes y Aditivos	\$907,100.00	\$27,057.00	\$934,157.00	\$554,306.58	\$554,306.58	\$379,850.42
Vestuario, Blancos, Prendas de Protección y Artículos Deportivos	\$370,000.00	\$69,958.00	\$439,958.00	\$178,519.44	\$178,519.44	\$261,438.56
Materiales y Suministros Para Seguridad	\$70,000.00	\$31,805.24	\$101,805.24	\$89,114.68	\$89,114.68	\$12,690.56
Herramientas, Refacciones y Accesorios Menores			\$0.00			\$0.00
Servicios Generales						
Servicios Básicos	\$280,000.00	\$82,165.27	\$362,165.27	\$198,855.67	\$198,855.67	\$163,309.60
Servicios de Arrendamiento	\$4,047,223.86	\$189,158.53	\$4,236,382.39	\$1,428,469.99	\$1,395,642.99	\$2,807,912.40
Servicios Profesionales, Científicos, Técnicos y Otros Servicios	\$1,196,329.90	-\$11,066.26	\$1,185,263.64	\$440,974.55	\$440,974.55	\$744,289.09
Servicios Financieros, Bancarios y Comerciales	\$479,000.00	\$12,586.00	\$491,586.00	\$152,768.77	\$152,768.77	\$338,817.23
Servicios de Instalación, Reparación, Mantenimiento y Conservación	\$568,000.00	-\$18,365.57	\$549,634.43	\$159,445.24	\$159,445.24	\$390,189.19
Servicios de Comunicación Social y Publicidad	\$265,000.00	-\$17,557.90	\$247,442.10	\$85,224.20	\$85,224.20	\$162,217.90
Servicios de Traslado y Viáticos	\$950,000.00	\$18,286.25	\$968,286.25	\$296,131.96	\$296,131.96	\$672,154.29
Servicios Oficiales	\$70,000.00	\$18,215.60	\$88,215.60	\$18,215.60	\$18,215.60	\$70,000.00
Otros Servicios Generales	\$35,000.00	\$460.00	\$35,460.00	\$5,816.00	\$5,816.00	\$29,644.00
	\$0.00	\$0.00	\$0.00	\$0.00	\$0.00	\$0.00
	\$483,893.96	\$186,600.41	\$670,494.37	\$269,893.67	\$237,066.67	\$400,600.70
Transferencias, Asignaciones, Subsidios y Otras Ayudas						
Transferencias Internas y Asignaciones al Sector Público	\$5,088,328.73	-\$31,407.28	\$5,056,921.45	\$1,821,981.70	\$1,813,481.70	\$3,234,939.75
Transferencias al Resto del Sector Público			\$0.00			\$0.00
Subsidios y Subvenciones			\$0.00			\$0.00
Ayudas Sociales			\$0.00			\$0.00
Pensiones y Jubilaciones	\$5,088,328.73	-\$31,407.28	\$5,056,921.45	\$1,821,981.70	\$1,813,481.70	\$3,234,939.75
Transferencias a Fideicomisos, Mandatos y Otros Análogos			\$0.00			\$0.00
Transferencias a la Seguridad Social			\$0.00			\$0.00
Donativos			\$0.00			\$0.00
Transferencias al Exterior			\$0.00			\$0.00
Bienes						
Muebles, Inmuebles e Intangibles	\$0.00	\$35,556.32	\$35,556.32	\$35,556.32	\$35,556.32	\$0.00
Mobiliario y Equipo de Administración	\$0.00	\$7,643.24	\$7,643.24	\$7,643.24	\$7,643.24	\$0.00
Mobiliario y Equipo Educativo y Recreativo			\$0.00			\$0.00
Equipo e Instrumental Médico y de Laboratorio			\$0.00			\$0.00
Vehículos y Equipo de Transporte			\$0.00			\$0.00
Equipo de Defensa y Seguridad			\$0.00			\$0.00
Maquinaria, Otros Equipos y Herramientas			\$0.00			\$0.00
Activos Biológicos		\$27,913.08	\$27,913.08	\$27,913.08	\$27,913.08	\$0.00
Bienes Inmuebles			\$0.00			\$0.00
Activos Intangibles			\$0.00			\$0.00
Inversión Pública						
Obra Pública en Bienes de Dominio Público	\$0.00	\$0.00	\$0.00	\$0.00	\$0.00	\$0.00
Obra Pública en Bienes Propios			\$0.00			\$0.00
Proyectos Productivos y Acciones de Fomento			\$0.00			\$0.00
Inversiones Financieras y Otras Provisiones						
Inversiones Para el Fomento de Actividades Productivas	\$0.00	\$0.00	\$0.00	\$0.00	\$0.00	\$0.00
Acciones y Participaciones de Capital			\$0.00			\$0.00
Compra de Títulos y Valores			\$0.00			\$0.00
Concesión de Préstamos			\$0.00			\$0.00
Inversiones en Fideicomisos, Mandatos y Otros Análogos			\$0.00			\$0.00
Otras Inversiones Financieras			\$0.00			\$0.00
Provisiones para Contingencias y Otras Erogaciones Especiales			\$0.00			\$0.00
Participaciones y Aportaciones						
Participaciones	\$0.00	\$0.00	\$0.00	\$0.00	\$0.00	\$0.00
Aportaciones			\$0.00			\$0.00
Convenios			\$0.00			\$0.00
Deuda Pública						
Amortización de la Deuda Pública	\$0.00	\$0.00	\$0.00	\$0.00	\$0.00	\$0.00
Intereses de la Deuda Pública			\$0.00			\$0.00
Comisiones de la Deuda Pública			\$0.00			\$0.00
Gastos de la Deuda Pública			\$0.00			\$0.00
Costo por Coberturas			\$0.00			\$0.00
Apoyos Financieros			\$0.00			\$0.00
Adeudos de Ejercicios Fiscales Anteriores (Adefas)			\$0.00			\$0.00
Total del Gasto	\$30,594,653.57	\$409,137.25	\$31,003,790.82	\$10,900,868.48	\$10,596,658.83	\$20,102,922.34



JUAN IGNACIO BASAGUREN Y GARCÍA
DIRECTOR GENERAL



MARÍA DEL CARMEN JIMÉNEZ BRITO
COORDINADORA ADMINISTRATIVA


PAUL ARAGÓN TREJO
ANALISTA CONSULTIVO "A"


Concepto	Egresos					Subejercicio 6 = (3 - 4)
	Aprobado	Ampliaciones/ (Reducciones)	Modificado	Devengado	Pagado	
	1	2	3 = (1 + 2)	4	5	
Gasto Corriente	\$30,594,653.57	\$373,580.93	\$30,968,234.50	\$10,865,312.16	\$10,561,102.51	\$20,102,922.34
Gasto de Capital	\$0.00	\$35,556.32	\$35,556.32	\$35,556.32	\$35,556.32	\$0.00
Amortización de la Deuda y Disminución de Pasivos			\$0.00			\$0.00
Pensiones y Jubilaciones			\$0.00			\$0.00
Participaciones			\$0.00			\$0.00
Total del Gasto	\$30,594,653.57	\$409,137.25	\$31,003,790.82	\$10,900,868.48	\$10,596,658.83	\$20,102,922.34


 JUAN IGNACIO BASAGUREN Y GARCÍA
 DIRECTOR GENERAL



 MARÍA DEL CARMEN JIMÉNEZ BRITO
 COORDINADORA ADMINISTRATIVA


 PAUL ARAGÓN TREJO
 ANALISTA CONSULTIVO "A"

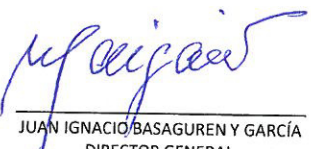
Concepto	Egresos					Subejercicio 6 = (3 - 4)
	Aprobado	Ampliaciones/ (Reducciones)	Modificado	Devengado	Pagado	
	1	2	3 = (1 + 2)	4	5	
Instituto Municipal del Deporte de Puebla	\$30,594,653.57	\$409,137.25	\$31,003,790.82	\$10,900,868.48	\$10,596,658.83	\$20,102,922.34
Total del Gasto	\$30,594,653.57	\$409,137.25	\$31,003,790.82	\$10,900,868.48	\$10,596,658.83	\$20,102,922.34



 JUAN IGNACIO BASAGUREN Y GARCÍA
 DIRECTOR GENERAL


 MARÍA DEL CARMEN JIMÉNEZ BRITO
 COORDINADORA ADMINISTRATIVA


 PAUL ARAGÓN TREJO
 ANALISTA CONSULTIVO "A"

Concepto	Egresos					Subejercicio 6 = (3 - 4)
	Aprobado	Ampliaciones/ (Reducciones)	Modificado	Devengado	Pagado	
	1	2	3 = (1 + 2)	4	5	
Gobierno						
Legislación						
Justicia						
Coordinación de la Política de Gobierno						
Relaciones Exteriores						
Asuntos Financieros y Hacendarios						
Seguridad Nacional						
Asuntos de Orden Público y de Seguridad Interior						
Otros Servicios Generales						
Desarrollo Social						
Protección Ambiental						
Vivienda y Servicios a la Comunidad						
Salud						
Recreación, Cultura y Otras Manifestaciones Sociales						
Educación	\$30,594,653.57	\$409,137.25	\$31,003,790.82	\$10,900,868.48	\$10,596,658.83	\$20,102,922.34
Protección Social						
Otros Asuntos Sociales						
Desarrollo Económico						
Asuntos Económicos, Comerciales y Laborales en General						
Agropecuaria, Silvicultura, Pesca y Caza						
Combustibles y Energía						
Minería, Manufacturas y Construcción						
Transporte						
Comunicaciones						
Turismo						
Ciencia, Tecnología e Innovación						
Otras Industrias y Otros Asuntos Económicos						
Otras no Clasificadas en Funciones Anteriores						
Transacciones de la Deuda Pública / Costo Financiero de la Deuda						
Transferencias, Participaciones y Aportaciones entre Diferentes Niveles y Ordenes de Gobierno						
Saneamiento del Sistema Financiero						
Adeudos de Ejercicios Fiscales Anteriores						
Total del Gasto	\$30,594,653.57	\$409,137.25	\$31,003,790.82	\$10,900,868.48	\$10,596,658.83	\$20,102,922.34


 JUAN IGNACIO BASAGUREN Y GARCÍA
 DIRECTOR GENERAL


 MARÍA DEL CARMEN JIMÉNEZ BRITO
 COORDINADORA ADMINISTRATIVA


 PAULA ARAGÓN TREJO
 ANALISTA CONSULTIVO "A"