




ACTIVO	2018	2017	PASIVO	2018	2017
Activo Circulante			Pasivo Circulante		
Efectivo y Equivalentes	\$2,280,444.01	\$1,115,762.37	Cuentas por Pagar a Corto Plazo	\$291,061.39	\$733,129.54
Derechos a Recibir Efectivo o Equivalentes	\$2,580.49	\$1,504.42	Documentos por Pagar a Corto Plazo		
Derechos a Recibir Bienes o Servicios			Porción a Corto Plazo de la Deuda Pública a Largo Plazo		
Inventarios			Títulos y Valores a Corto Plazo		
Almacenes			Pasivos Diferidos a Corto Plazo		
Estimación por Pérdida o Deterioro de Activos Circulantes			Fondos y Bienes de Terceros en Garantía y/o Administración a Corto Plazo		
Otros Activos Circulantes			Provisiones a Corto Plazo		
			Otros Pasivos a Corto Plazo		
<i>Total de Activos Circulantes</i>	<i>\$2,283,024.50</i>	<i>\$1,117,266.79</i>	<i>Total de Pasivos Circulantes</i>	<i>\$291,061.39</i>	<i>\$733,129.54</i>
Activo No Circulante			Pasivo No Circulante		
Inversiones Financieras a Largo Plazo			Cuentas por Pagar a Largo Plazo		
Derechos a Recibir Efectivo o Equivalentes a Largo Plazo			Documentos por Pagar a Largo Plazo		
Bienes Inmuebles, Infraestructura y Construcciones en Proceso			Deuda Pública a Largo Plazo		
Bienes Muebles	\$7,552,825.55	\$7,517,269.23	Pasivos Diferidos a Largo Plazo		
os Intangibles			Fondos y Bienes de Terceros en Garantía y/o en Administración a Largo Plazo		
Depreciación, Deterioro y Amortización Acumulada de Bienes	-\$1,927,816.74	-\$1,791,246.17	Provisiones a Largo Plazo		
Activos Diferidos					
Estimación por Pérdida o Deterioro de Activos no Circulantes			<i>Total de Pasivos No Circulantes</i>	<i>\$0.00</i>	<i>\$0.00</i>
Otros Activos no Circulantes			<i>Total del Pasivo</i>	<i>\$291,061.39</i>	<i>\$733,129.54</i>
<i>Total de Activos No Circulantes</i>	<i>\$5,625,008.81</i>	<i>\$5,726,023.06</i>			
Total del Activo	\$7,908,033.31	\$6,843,289.85	HACIENDA PÚBLICA/PATRIMONIO		
			<i>Hacienda Pública/Patrimonio Contribuido</i>		
			Aportaciones		
			Donaciones de Capital		
			Actualización de la Hacienda Pública/Patrimonio	\$3,765,001.75	\$3,765,001.75
			<i>Hacienda Pública/Patrimonio Generado</i>		
			Resultados del Ejercicio (Ahorro/ Desahorro)	\$1,506,811.61	-\$864,537.41
			Resultados de Ejercicios Anteriores	\$2,345,158.56	\$3,209,695.97
			Revalúos		
			Reservas		
			Rectificaciones de Resultados de Ejercicios Anteriores		
			<i>Exceso o Insuficiencia en la Actualización de la Hacienda Pública/Patrimonio</i>		
			Resultado por Posición Monetaria		
			Resultado por Tenencia de Activos no Monetarios		
			<i>Total Hacienda Pública/Patrimonio</i>	<i>\$7,616,971.92</i>	<i>\$6,110,160.31</i>
			Total del Pasivo y Hacienda Pública/Patrimonio	\$7,908,033.31	\$6,843,289.85


JUAN IGNACIO BASAGUREN Y GARCÍA
DIRECTOR GENERAL



MARÍA DEL CARMEN JIMÉNEZ BRITO
COORDINADORA ADMINISTRATIVA


PAUL ARAGÓN TREJO
ANALISTA CONSULTIVO "A"

	<u>2018</u>	<u>2017</u>
INGRESOS Y OTROS BENEFICIOS		
Ingresos de la Gestión:		
Impuestos		
Cuotas y Aportaciones de Seguridad Social		
Contribuciones de Mejoras		
Derechos	\$1,252,715.00	\$0,078,516.84
Productos de Tipo Corriente	\$10,015.77	\$2,947.78
Aprovechamientos de Tipo Corriente		
Ingresos por Venta de Bienes y Servicios		
Ingresos no comprendidos en las fracciones de la Ley de Ingresos Causados en Ejercicios Fiscales Anteriores Pendientes de Liquidación o Pago		
Participaciones, Aportaciones, Transferencias, Asignaciones, Subsidios y Otras Ayudas		
Participaciones y Aportaciones		
Transferencias, Asignaciones, Subsidios y Otras Ayudas	\$6,571,678.70	\$28,692,821.46
Otros Ingresos y Beneficios		
Ingresos Financieros		
Incremento por Variación de Inventarios		
Disminución del Exceso de Estimaciones por Pérdida o Deterioro u Obsolescencia		
Disminución del Exceso de Provisiones		
Otros Ingresos y Beneficios Varios		
Total de Ingresos y Otros Beneficios	\$7,834,409.47	\$34,774,286.08
GASTOS Y OTRAS PÉRDIDAS		
Gastos de Funcionamiento		
Servicios Personales	\$3,168,230.27	\$15,804,339.84
Materiales y Suministros	\$1,127,196.30	\$4,602,684.48
Servicios Generales	\$825,419.02	\$6,136,545.23
Transferencias, Asignaciones, Subsidios y Otras Ayudas		
Transferencias Internas y Asignaciones al Sector Público		
Transferencias al Resto del Sector Público		
Subsidios y Subvenciones		
Ayudas Sociales	\$1,070,181.70	\$8,548,355.46
Pensiones y Jubilaciones		
Transferencias a Fideicomisos, Mandatos y Contratos Análogos		
Transferencias a la Seguridad Social		
Donativos		
Transferencias al Exterior		
Participaciones y Aportaciones		
Participaciones		
Aportaciones		
Convenios		
Intereses, Comisiones y Otros Gastos de la Deuda Pública		
Intereses de la Deuda Pública		
Comisiones de la Deuda Pública		
Gastos de la Deuda Pública		
Costo por Coberturas		
Apoyos Financieros		
Otros Gastos y Pérdidas Extraordinarias		
Estimaciones, Depreciaciones, Deterioros, Obsolescencia y Amortizaciones	\$136,570.57	\$546,898.48
Provisiones		
Disminución de Inventarios		
Aumento por Insuficiencia de Estimaciones por Pérdida o Deterioro u Obsolescencia		
Aumento por Insuficiencia de Provisiones		
Otros Gastos		
Inversión Pública		
Inversión Pública no Capitalizable		
Total de Gastos y Otras Pérdidas	\$6,327,597.86	\$35,638,823.49
Resultados del Ejercicio (Ahorro/Desahorro)	\$1,506,811.61	-\$864,537.41


JUAN IGNACIO BASAGUREN Y GARCÍA
DIRECTOR GENERAL


MARÍA DEL CARMEN JIMÉNEZ BRITO
COORDINADORA ADMINISTRATIVA


PAUL ARAGÓN TRÉJO
ANALISTA CONSULTIVO "A"

Concepto	Hacienda Pública / Patrimonio Contribuido	Hacienda Pública / Patrimonio Generado de Ejercicios Anteriores	Hacienda Pública / Patrimonio Generado del Ejercicio	Exceso o Insuficiencia en la Actualización de la Hacienda Pública / Patrimonio	Total
Hacienda Pública / Patrimonio Contribuido Neto de 2017	\$3,765,001.75				\$3,765,001.75
Aportaciones					\$0.00
Donaciones de Capital					\$0.00
Actualización de la Hacienda Pública/Patrimonio	\$3,765,001.75				\$3,765,001.75
Hacienda Pública / Patrimonio Generado Neto de 2017		\$3,209,695.97	-\$864,537.41		\$2,345,158.56
Resultados del Ejercicio (Ahorro/Desahorro)			-\$864,537.41		-\$864,537.41
Resultados de Ejercicios Anteriores		\$3,209,695.97			\$3,209,695.97
Revalúos					\$0.00
Reservas					\$0.00
Rectificaciones de Resultados de Ejercicios Anteriores					\$0.00
Exceso o Insuficiencia en la Actualización de la Hacienda Pública / Patrimonio Neto de 2017				\$0.00	\$0.00
Resultado por Posición Monetaria					\$0.00
Resultado por Tenencia de Activos no Monetarios					\$0.00
Hacienda Pública / Patrimonio Neto Final de 2017	\$3,765,001.75	\$3,209,695.97	-\$864,537.41	\$0.00	\$6,110,160.31
Cambios en la Hacienda Pública / Patrimonio Contribuido Neto de 2018	\$0.00				\$0.00
Aportaciones					\$0.00
Donaciones de Capital					\$0.00
Actualización de la Hacienda Pública/Patrimonio	\$0.00				\$0.00
Variaciones de la Hacienda Pública / Patrimonio Generado Neto de 2018		-\$864,537.41	\$2,371,349.02		\$1,506,811.61
Resultados del Ejercicio (Ahorro/Desahorro)			\$1,506,811.61		\$1,506,811.61
Resultados de Ejercicios Anteriores		-\$864,537.41	\$864,537.41		\$0.00
Revalúos					\$0.00
Reservas					\$0.00
Rectificaciones de Resultados de Ejercicios Anteriores					\$0.00
Cambios en el Exceso o Insuficiencia en la Actualización de la Hacienda Pública / Patrimonio Neto de 2018				\$0.00	\$0.00
Resultado por Posición Monetaria					\$0.00
Resultado por Tenencia de Activos no Monetarios					\$0.00
Hacienda Pública / Patrimonio Neto Final de 2018	\$3,765,001.75	\$2,345,158.56	\$1,506,811.61	\$0.00	\$7,616,971.92


 JUAN IGNACIO BASAGUREN Y GARCÍA
 DIRECTOR GENERAL



 MARÍA DEL CARMEN JIMÉNEZ BRITO
 COORDINADORA ADMINISTRATIVA


 PAUL ARAGÓN TREJO
 ANALISTA CONSULTIVO "A"

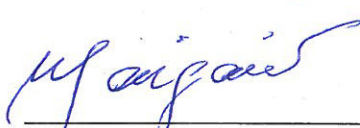
	Origen	Aplicación
ACTIVO	\$0.00	\$1,064,743.46
Activo Circulante	\$0.00	\$1,165,757.71
Efectivo y Equivalentes	\$0.00	\$1,164,681.64
Derechos a Recibir Efectivo o Equivalentes	\$0.00	\$1,076.07
Derechos a Recibir Bienes o Servicios	\$0.00	\$0.00
Inventarios	\$0.00	\$0.00
Almacenes	\$0.00	\$0.00
Estimación por Pérdida o Deterioro de Activos Circulantes	\$0.00	\$0.00
Otros Activos Circulantes	\$0.00	\$0.00
Activo No Circulante	\$136,570.57	\$35,556.32
Inversiones Financieras a Largo Plazo	\$0.00	\$0.00
Derechos a Recibir Efectivo o Equivalentes a Largo Plazo	\$0.00	\$0.00
Bienes Inmuebles, Infraestructura y Construcciones en Proceso	\$0.00	\$0.00
Bienes Muebles	\$0.00	\$35,556.32
Activos Intangibles	\$0.00	\$0.00
Depreciación, Deterioro y Amortización Acumulada de Bienes	\$136,570.57	\$0.00
Activos Diferidos	\$0.00	\$0.00
Estimación por Pérdida o Deterioro de Activos no Circulantes	\$0.00	\$0.00
Otros Activos no Circulantes	\$0.00	\$0.00
PASIVO	\$0.00	\$442,068.15
Pasivo Circulante	\$0.00	\$442,068.15
Cuentas por Pagar a Corto Plazo	\$0.00	\$442,068.15
Documentos por Pagar a Corto Plazo	\$0.00	\$0.00
Porción a Corto Plazo de la Deuda Pública a Largo Plazo	\$0.00	\$0.00
Títulos y Valores a Corto Plazo	\$0.00	\$0.00
Pasivos Diferidos a Corto Plazo	\$0.00	\$0.00
Fondos y Bienes de Terceros en Garantía y/o Administración a Corto Plazo	\$0.00	\$0.00
Provisiones a Corto Plazo	\$0.00	\$0.00
Otros Pasivos a Corto Plazo	\$0.00	\$0.00
Pasivo No Circulante	\$0.00	\$0.00
Cuentas por Pagar a Largo Plazo	\$0.00	\$0.00
Documentos por Pagar a Largo Plazo	\$0.00	\$0.00
Deuda Pública a Largo Plazo	\$0.00	\$0.00
Pasivos Diferidos a Largo Plazo	\$0.00	\$0.00
Fondos y Bienes de Terceros en Garantía y/o en Administración a Largo Plazo	\$0.00	\$0.00
Provisiones a Largo Plazo	\$0.00	\$0.00
HACIENDA PUBLICA/PATRIMONIO	\$1,506,811.61	\$0.00
Hacienda Pública/Patrimonio Contribuido	\$0.00	\$0.00
Aportaciones	\$0.00	\$0.00
Donaciones de Capital	\$0.00	\$0.00
Actualización de la Hacienda Pública/Patrimonio	\$0.00	\$0.00
Hacienda Pública/Patrimonio Generado	\$2,371,349.02	\$864,537.41
Resultados del Ejercicio (Ahorro/ Desahorro)	\$2,371,349.02	\$0.00
Resultados de Ejercicios Anteriores	\$0.00	\$864,537.41
Revalúos	\$0.00	\$0.00
Reservas	\$0.00	\$0.00
Rectificaciones de Resultados de Ejercicios Anteriores	\$0.00	\$0.00
Exceso o Insuficiencia en la Actualización de la Hacienda Pública/Patrimonio	\$0.00	\$0.00
Resultado por Posición Monetaria	\$0.00	\$0.00
Resultado por Tenencia de Activos no Monetarios	\$0.00	\$0.00


JUAN IGNACIO BASAGUREN Y GARCÍA
DIRECTOR GENERAL


MARÍA DEL CARMEN JIMÉNEZ BRITO
COORDINADORA ADMINISTRATIVA


PAULA ARAÓN TREJO
ANALISTA CONSULTIVO "A"


Concepto	2016	2017
Flujos de Efectivo de las Actividades de Operación		
Origen	\$7,834,409.47	\$34,774,286.08
Impuestos		
Cuotas y Aportaciones de Seguridad Social		
Contribuciones de mejoras		
Derechos	\$1,252,715.00	\$6,078,516.84
Productos de Tipo Corriente	\$10,015.77	\$2,947.78
Aprovechamientos de Tipo Corriente		
Ingresos por Venta de Bienes y Servicios		
Ingresos no Comprendidos en las Fracciones de la Ley de Ingresos Causados en Ejercicios Fiscales Anteriores Pendientes de Liquidación o Pago		
Participaciones y Aportaciones		
Transferencias, Asignaciones y Subsidios y Otras Ayudas	\$6,571,678.70	\$28,632,821.46
Otros Orígenes de Operación		
Aplicación	\$5,901,325.91	\$34,360,301.69
Servicios Personales	\$2,946,528.89	\$15,178,147.52
Materiales y Suministros	\$1,127,196.30	\$4,602,684.48
Servicios Generales	\$796,044.02	\$6,040,359.23
Transferencias Internas y Asignaciones al Sector Público		
Transferencias al resto del Sector Público		
Subsidios y Subvenciones		
Ayudas Sociales	\$1,031,556.70	\$8,539,110.46
Pensiones y Jubilaciones		
Transferencias a Fideicomisos, Mandatos y Contratos Análogos		
Transferencias a la Seguridad Social		
Donativos		
Transferencias al Exterior		
Participaciones		
Aportaciones		
Convenios		
Otras Aplicaciones de Operación		
Flujos Netos de Efectivo por Actividades de Operación	\$1,933,083.56	\$413,984.39
Flujos de Efectivo de las Actividades de Inversión		
Origen	\$0.00	\$0.00
Bienes Inmuebles, Infraestructura y Construcciones en Proceso		
Bienes Muebles		
Otros Orígenes de Inversión		
Aplicación	\$35,556.32	\$186,829.84
Bienes Inmuebles, Infraestructura y Construcciones en Proceso		
Bienes Muebles	\$35,556.32	\$186,829.84
Otras Aplicaciones de Inversión		
Flujos Netos de Efectivo por Actividades de Inversión	-\$35,556.32	-\$186,829.84
Flujo de Efectivo de las Actividades de Financiamiento		
Origen	\$283.94	\$2,537.13
Endeudamiento Neto		
Interno		
Externo		
Otros Orígenes de Financiamiento	\$283.94	\$2,537.13
Aplicación	\$733,129.54	\$541,296.37
Servicios de la Deuda		
Interno		
Externo		
Otras Aplicaciones de Financiamiento	\$733,129.54	\$541,296.37
Flujos netos de Efectivo por Actividades de Financiamiento	-\$732,845.60	-\$538,759.24
Incremento/Disminución Neta en el Efectivo y Equivalentes al Efectivo	\$1,164,681.64	-\$311,604.69
Efectivo y Equivalentes al Efectivo al Inicio del Ejercicio	\$1,115,762.37	\$1,427,367.06
Efectivo y Equivalentes al Efectivo al Final del Ejercicio	\$2,280,444.01	\$1,115,762.37


JUAN IGNACIO BASAGUREN Y GARCÍA
 DIRECTOR GENERAL



MARÍA DEL CARMEN JIMÉNEZ BRITO
 COORDINADORA ADMINISTRATIVA


PAUL ARAGÓN TREJO
 ANALISTA CONSULTIVO "A"

Concepto	Saldo inicial 1	Cargos del Periodo 2	Abonos del Periodo 3	Saldo Final 4 (1+2-3)	Variación del Periodo (4-1)
ACTIVO	\$6,843,289.85	\$15,740,507.35	\$14,675,763.89	\$7,908,033.31	\$1,064,743.46
<i>Activo Circulante</i>	\$1,117,266.79	\$15,704,951.03	\$14,539,193.32	\$2,283,024.50	\$1,165,757.71
Efectivo y Equivalentes	\$1,115,762.37	\$7,863,937.48	\$6,699,255.84	\$2,280,444.01	\$1,164,681.64
Derechos a Recibir Efectivo o Equivalentes	\$1,504.42	\$7,841,013.55	\$7,839,937.48	\$2,580.49	\$1,076.07
Derechos a Recibir Bienes o Servicios				\$0.00	\$0.00
Inventarios				\$0.00	\$0.00
Almacenes				\$0.00	\$0.00
Estimación por Pérdida o Deterioro de Activos Circulantes				\$0.00	\$0.00
Otros Activos Circulantes				\$0.00	\$0.00
<i>Activo No Circulante</i>	\$5,726,023.06	\$35,556.32	\$136,570.57	\$5,625,008.81	-\$101,014.25
Inversiones Financieras a Largo Plazo				\$0.00	\$0.00
Derechos a Recibir Efectivo o Equivalentes a Largo Plazo				\$0.00	\$0.00
Bienes Inmuebles, Infraestructura y Construcciones en Proceso				\$0.00	\$0.00
Bienes Muebles	\$7,517,269.23	\$35,556.32	\$0.00	\$7,552,825.55	\$35,556.32
Activos Intangibles				\$0.00	\$0.00
Depreciación, Deterioro y Amortización Acumulada de Bienes	-\$1,791,246.17	\$0.00	\$136,570.57	-\$1,927,816.74	-\$136,570.57
Activos Diferidos				\$0.00	\$0.00
Estimación por Pérdida o Deterioro de Activos no Circulantes				\$0.00	\$0.00
Otros Activos no Circulantes				\$0.00	\$0.00


 JUAN IGNACIO BASAGUREN Y GARCÍA
 DIRECTOR GENERAL


 MARÍA DEL CARMEN JIMÉNEZ BRITO
 COORDINADORA ADMINISTRATIVA



 PAUL ARAGÓN TREJO
 ANALISTA CONSULTIVO "A"


Rubro de Ingresos	Ingreso					Diferencia (6= 5 - 1)
	Estimado	Ampliaciones y Reducciones	Modificado	Devengado	Recaudado	
	-1	-2	(3= 1 + 2)	-4	-5	
Impuestos						
Cuotas y Aportaciones de Seguridad Social						
Contribuciones de Mejoras						
Derechos	\$5,799,900.00	\$0.00	\$5,799,900.00	\$1,252,715.00	\$1,252,715.00	-\$4,547,185.00
Productos						
Corriente	\$100.00	\$10,000.00	\$10,100.00	\$10,015.77	\$10,015.77	\$9,915.77
Capital						
Aprovechamientos						
Corriente						
Capital						
Ingresos por Ventas de Bienes y Servicios						
Participaciones y Aportaciones						
Transferencias, Asignaciones, Subsidios y Otras Ayudas	\$24,794,653.57	\$0.00	\$24,794,653.57	\$6,571,678.70	\$6,571,678.70	-\$18,222,974.87
Ingresos Derivados de Financiamientos						
Total	\$30,594,653.57	\$10,000.00	\$30,604,653.57	\$7,834,409.47	\$7,834,409.47	-\$22,760,244.10

Ingresos excedentes

Estado Analítico de Ingresos Por Fuente de Financiamiento	Ingreso					Diferencia (6= 5 - 1)
	Estimado	Ampliaciones y Reducciones	Modificado	Devengado	Recaudado	
	-1	-2	(3= 1 + 2)	-4	-5	
Ingresos del Gobierno						
Impuestos						
Contribuciones de Mejoras						
Derechos	\$5,799,900.00	\$0.00	\$5,799,900.00	\$1,252,715.00	\$1,252,715.00	-\$4,547,185.00
Productos						
Corriente	\$100.00	\$10,000.00	\$10,100.00	\$10,015.77	\$10,015.77	\$9,915.77
Capital						
Aprovechamientos						
Corriente						
Capital						
Participaciones y Aportaciones						
Transferencias, Asignaciones, Subsidios y Otras Ayudas	\$24,794,653.57	\$0.00	\$24,794,653.57	\$6,571,678.70	\$6,571,678.70	-\$18,222,974.87
Ingresos de Organismos y Empresas						
Cuotas y Aportaciones de Seguridad Social						
Ingresos por Ventas de Bienes y Servicios						
Transferencias, Asignaciones, Subsidios y Otras Ayudas						
Ingresos derivados de financiamiento						
Ingresos Derivados de Financiamientos						
Total	\$30,594,653.57	\$10,000.00	\$30,604,653.57	\$7,834,409.47	\$7,834,409.47	-\$22,760,244.10

Ingresos excedentes



 JUAN IGNACIO BASAGUREN Y GARCÍA
 DIRECTOR GENERAL


 MARÍA DEL CARMEN JIMÉNEZ BRITO
 COORDINADORA ADMINISTRATIVA



 PAUL ARAGÓN TREJO
 ANALISTA CONSULTIVO "A"

Del 01 de enero Al 31 de marzo de 2018


Concepto	Egresos					Subejercicio 6 = (3 - 4)
	Aprobado	Ampliaciones/ (Reducciones)	Modificado	Devengado	Pagado	
	1	2	3 = (1 + 2)	4	5	
Servicios Personales	\$17,553,060.98	-\$3,584.83	\$17,549,476.15	\$3,168,230.27	\$2,946,528.89	\$14,381,245.88
Remuneraciones al Personal de Carácter Permanente	\$14,365,355.90	\$22,323.21	\$14,387,679.11	\$2,926,068.42	\$2,775,849.90	\$11,461,610.69
Remuneraciones al Personal de Carácter Transitorio			\$0.00			\$0.00
Remuneraciones Adicionales y Especiales	\$1,753,644.73	-\$25,908.04	\$1,727,736.69	\$9,981.78	\$9,981.78	\$1,717,754.91
Seguridad Social	\$1,434,060.35	\$0.00	\$1,434,060.35	\$232,180.07	\$160,697.21	\$1,201,880.28
Otras Prestaciones Sociales y Económicas			\$0.00			\$0.00
Previsiones			\$0.00			\$0.00
Pago de Estímulos a Servidores Públicos			\$0.00			\$0.00
Materiales y Suministros	\$3,906,040.00	\$278,991.51	\$4,185,031.51	\$1,127,196.30	\$1,127,196.30	\$3,057,835.21
Materiales de Administración, Emisión de Documentos y Artículos Oficiales	\$558,240.00	\$29,227.06	\$587,467.06	\$117,627.09	\$117,627.09	\$469,839.97
Alimentos y Utensilios	\$120,700.00	-\$14,432.00	\$106,268.00	\$19,851.51	\$19,851.51	\$86,416.49
Materias Primas y Materiales de Producción y Comercialización	\$0.00	\$34,115.60	\$34,115.60	\$34,115.60	\$34,115.60	\$0.00
Materiales y Artículos de Construcción y de Reparación	\$1,600,000.00	\$112,591.34	\$1,712,591.34	\$329,044.21	\$329,044.21	\$1,383,547.13
Productos Químicos, Farmacéuticos y de Laboratorio	\$907,100.00	\$27,057.00	\$934,157.00	\$342,472.02	\$342,472.02	\$591,684.98
Combustibles, Lubricantes y Aditivos	\$370,000.00	\$10,160.00	\$380,160.00	\$78,466.24	\$78,466.24	\$301,693.76
Vestuario, Blancos, Prendas de Protección y Artículos Deportivos	\$70,000.00	-\$1,892.76	\$68,107.24	\$55,416.68	\$55,416.68	\$12,690.56
Materiales y Suministros Para Seguridad			\$0.00			\$0.00
Herramientas, Refacciones y Accesorios Menores	\$280,000.00	\$82,165.27	\$362,165.27	\$150,202.95	\$150,202.95	\$211,962.32
Servicios Generales	\$4,047,223.86	\$114,581.53	\$4,161,805.39	\$825,419.02	\$796,044.02	\$3,336,386.37
Servicios Básicos	\$1,196,329.90	-\$28,612.26	\$1,167,717.64	\$271,133.73	\$271,133.73	\$896,583.91
Servicios de Arrendamiento	\$479,000.00	\$12,586.00	\$491,586.00	\$86,919.86	\$86,919.86	\$404,666.14
Servicios Profesionales, Científicos, Técnicos y Otros Servicios	\$568,000.00	-\$18,365.57	\$549,634.43	\$96,016.68	\$96,016.68	\$453,617.75
Servicios Financieros, Bancarios y Comerciales	\$265,000.00	-\$17,557.90	\$247,442.10	\$71,914.84	\$71,914.84	\$175,527.26
Servicios de Instalación, Reparación, Mantenimiento y Conservación	\$950,000.00	\$52,365.05	\$1,002,365.05	\$141,435.24	\$141,435.24	\$860,929.81
Servicios de Comunicación Social y Publicidad.	\$70,000.00	\$7,775.60	\$77,775.60	\$7,775.60	\$7,775.60	\$70,000.00
Servicios de Traslado y Viáticos	\$35,000.00	\$460.00	\$35,460.00	\$3,368.00	\$3,368.00	\$32,092.00
Servicios Oficiales	\$0.00	\$10,000.00	\$10,000.00	\$0.00	\$0.00	\$10,000.00
Otros Servicios Generales	\$483,893.96	\$95,930.61	\$579,824.57	\$146,855.07	\$117,480.07	\$432,969.50
Transferencias, Asignaciones, Subsidios y Otras Ayudas	\$5,088,328.73	-\$31,407.28	\$5,056,921.45	\$1,070,181.70	\$1,031,556.70	\$3,986,739.75
Transferencias Internas y Asignaciones al Sector Público			\$0.00			\$0.00
Transferencias al Resto del Sector Público			\$0.00			\$0.00
Subsidios y Subvenciones			\$0.00			\$0.00
Ayudas Sociales	\$5,088,328.73	-\$31,407.28	\$5,056,921.45	\$1,070,181.70	\$1,031,556.70	\$3,986,739.75
Pensiones y Jubilaciones			\$0.00			\$0.00
Transferencias a Fideicomisos, Mandatos y Otros Análogos			\$0.00			\$0.00
Transferencias a la Seguridad Social			\$0.00			\$0.00
Donativos			\$0.00			\$0.00
Transferencias al Exterior			\$0.00			\$0.00
Bienes Muebles, Inmuebles e Intangibles	\$0.00	\$35,556.32	\$35,556.32	\$35,556.32	\$35,556.32	\$0.00
Mobiliario y Equipo de Administración	\$0.00	\$7,643.24	\$7,643.24	\$7,643.24	\$7,643.24	\$0.00
Mobiliario y Equipo Educativo y Recreativo			\$0.00			\$0.00
Equipo e Instrumental Médico y de Laboratorio			\$0.00			\$0.00
Vehículos y Equipo de Transporte			\$0.00			\$0.00
Equipo de Defensa y Seguridad			\$0.00			\$0.00
Maquinaria, Otros Equipos y Herramientas		\$27,913.08	\$27,913.08	\$27,913.08	\$27,913.08	\$0.00
Activos Biológicos			\$0.00			\$0.00
Bienes Inmuebles			\$0.00			\$0.00
Activos Intangibles			\$0.00			\$0.00
Inversión Pública	\$0.00	\$0.00	\$0.00	\$0.00	\$0.00	\$0.00
Obra Pública en Bienes de Dominio Público			\$0.00			\$0.00
Obra Pública en Bienes Propios			\$0.00			\$0.00
Proyectos Productivos y Acciones de Fomento			\$0.00			\$0.00
Inversiones Financieras y Otras Provisiones	\$0.00	\$0.00	\$0.00	\$0.00	\$0.00	\$0.00
Inversiones Para el Fomento de Actividades Productivas.			\$0.00			\$0.00
Acciones y Participaciones de Capital			\$0.00			\$0.00
Compra de Títulos y Valores			\$0.00			\$0.00
Concesión de Préstamos			\$0.00			\$0.00
Inversiones en Fideicomisos, Mandatos y Otros Análogos			\$0.00			\$0.00
Otras Inversiones Financieras			\$0.00			\$0.00
Provisiones para Contingencias y Otras Erogaciones Especiales			\$0.00			\$0.00
Participaciones y Aportaciones	\$0.00	\$0.00	\$0.00	\$0.00	\$0.00	\$0.00
Participaciones			\$0.00			\$0.00
Aportaciones			\$0.00			\$0.00
Convenios			\$0.00			\$0.00
Deuda Pública	\$0.00	\$0.00	\$0.00	\$0.00	\$0.00	\$0.00
Amortización de la Deuda Pública			\$0.00			\$0.00
Intereses de la Deuda Pública			\$0.00			\$0.00
Comisiones de la Deuda Pública			\$0.00			\$0.00
Gastos de la Deuda Pública			\$0.00			\$0.00
Costo por Coberturas			\$0.00			\$0.00
Apoyos Financieros			\$0.00			\$0.00
Adeudos de Ejercicios Fiscales Anteriores (Adefas)			\$0.00			\$0.00
Total del Gasto	\$30,594,653.57	\$394,137.25	\$30,988,790.82	\$6,226,583.61	\$5,936,882.23	\$24,762,207.21


JUAN IGNACIO BASAGUREN Y GARCÍA
 DIRECTOR GENERAL



MARÍA DEL CARMEN JIMÉNEZ BRITO
 COORDINADORA ADMINISTRATIVA


PAUL ARAGÓN TREJO
 ANALISTA CONSULTIVO "A"


Concepto	Egresos					Subejercicio 6 = (3 - 4)
	Aprobado	Ampliaciones/ (Reducciones)	Modificado	Devengado	Pagado	
	1	2	3 = (1 + 2)	4	5	
Gasto Corriente	\$30,594,653.57	\$358,580.93	\$30,953,234.50	\$6,191,027.29	\$5,901,325.91	\$24,762,207.21
Gasto de Capital	\$0.00	\$35,556.32	\$35,556.32	\$35,556.32	\$35,556.32	\$0.00
Amortización de la Deuda y Disminución de Pasivos			\$0.00			\$0.00
Pensiones y Jubilaciones			\$0.00			\$0.00
Participaciones			\$0.00			\$0.00
Total del Gasto	\$30,594,653.57	\$394,137.25	\$30,988,790.82	\$6,226,583.61	\$5,936,882.23	\$24,762,207.21


 JUAN IGNACIO BASAGUREN Y GARCÍA
 DIRECTOR GENERAL


 MARÍA DEL CARMEN JIMÉNEZ BRITO
 COORDINADORA ADMINISTRATIVA


 PAUL ARAGÓN TREJO
 ANALISTA CONSULTIVO "A"


Concepto	Egresos					Subejercicio
	Aprobado	Ampliaciones/ (Reducciones)	Modificado	Devengado	Pagado	
	1	2	3 = (1 + 2)	4	5	
Instituto Municipal del Deporte de Puebla	\$30,594,653.57	\$394,137.25	\$30,988,790.82	\$6,226,583.61	\$5,936,882.23	\$24,762,207.21
Total del Gasto	\$30,594,653.57	\$394,137.25	\$30,988,790.82	\$6,226,583.61	\$5,936,882.23	\$24,762,207.21



JUAN IGNACIO BASAGUREN Y GARCÍA
DIRECTOR GENERAL




MARÍA DEL CARMEN JIMÉNEZ BRITO
COORDINADORA ADMINISTRATIVA




PAUL ARAGÓN TREJO
ANALISTA CONSULTIVO "A"

Concepto	Egresos					Subejercicio
	Aprobado	Ampliaciones/ (Reducciones)	Modificado	Devengado	Pagado	
	1	2	3 = (1 + 2)	4	5	
Gobierno						
Legislación						
Justicia						
Coordinación de la Política de Gobierno						
Relaciones Exteriores						
Asuntos Financieros y Hacendarios						
Seguridad Nacional						
Asuntos de Orden Público y de Seguridad Interior						
Otros Servicios Generales						
Desarrollo Social						
Protección Ambiental						
Vivienda y Servicios a la Comunidad						
Salud						
Recreación, Cultura y Otras Manifestaciones Sociales	\$30,594,653.57	\$394,137.25	\$30,988,790.82	\$6,226,583.61	\$5,936,882.23	\$24,762,207.21
Educación						
Protección Social						
Otros Asuntos Sociales						
Desarrollo Económico						
Asuntos Económicos, Comerciales y Laborales en General						
Agropecuaria, Silvicultura, Pesca y Caza						
Combustibles y Energía						
Minería, Manufacturas y Construcción						
Transporte						
Comunicaciones						
Turismo						
Ciencia, Tecnología e Innovación						
Otras Industrias y Otros Asuntos Económicos						
Otras no Clasificadas en Funciones Anteriores						
Transacciones de la Deuda Pública / Costo Financiero de la Deuda						
Transferencias, Participaciones y Aportaciones entre Diferentes Niveles y Ordenes de Gobierno						
Saneamiento del Sistema Financiero						
Adeudos de Ejercicios Fiscales Anteriores						
Total del Gasto	\$30,594,653.57	\$394,137.25	\$30,988,790.82	\$6,226,583.61	\$5,936,882.23	\$24,762,207.21


 JUAN IGNACIO BASAGUREN Y GARCÍA
 DIRECTOR GENERAL


 MARÍA DEL CARMEN JIMÉNEZ BRITO
 COORDINADORA ADMINISTRATIVA


 PAUL ARAGÓN TREJO
 ANALISTA CONSULTIVO "A"