

RECIBO

201812313



ENTE FISCALIZADO: Paramunicipal AÑO : 2018
 RECIBIMOS DEL C. Juan Ignacio Basaguren y García
 CARGO: Director General
 PROCEDENCIA: 95/02 Instituto Municipal del Deporte de Puebla

DESCRIPCIÓN DE LA DOCUMENTACIÓN:

| TIPO DE DOCUMENTO | AÑO | MES | MEDIOS DE ALMACENAMIENTO | NÚMERO DE LEGAJOS (Documentación Comprobatoria) |
|------------------------|------|-------|--------------------------|---|
| 30 Estados Financieros | 2018 | Junio | Disco(s): -1- CD/DVD | |

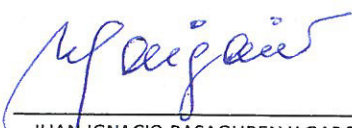
Observaciones :

CUATRO VECES HEROICA PUEBLA DE ZARAGOZA, 18 DE JULIO DE 2018


Módulo: 12 Poder Ejecutivo

Recibido en: Oficinas A.S.P.


| ACTIVO | 2018 | 2017 | PASIVO | 2018 | 2017 |
|---|-----------------------|-----------------------|---|-----------------------|-----------------------|
| Activo Circulante | | | Pasivo Circulante | | |
| Efectivo y Equivalentes | \$4,401,059.80 | \$1,115,762.37 | Cuentas por Pagar a Corto Plazo | \$565,893.98 | \$733,129.54 |
| Derechos a Recibir Efectivo o Equivalentes | \$1,431.32 | \$1,504.42 | Documentos por Pagar a Corto Plazo | | |
| Derechos a Recibir Bienes o Servicios | | | Porción a Corto Plazo de la Deuda Pública a Largo Plazo | | |
| Inventarios | | | Titulos y Valores a Corto Plazo | | |
| Almacenes | | | Pasivos Diferidos a Corto Plazo | | |
| Estimación por Pérdida o Deterioro de Activos Circulantes | | | Fondos y Bienes de Terceros en Garantía y/o Administración a Corto Plazo | | |
| Otros Activos Circulantes | | | Provisiones a Corto Plazo | | |
| | | | Otros Pasivos a Corto Plazo | | |
| Total de Activos Circulantes | \$4,402,491.12 | \$1,117,266.79 | Total de Pasivos Circulantes | \$565,893.98 | \$733,129.54 |
| Activo No Circulante | | | Pasivo No Circulante | | |
| Inversiones Financieras a Largo Plazo | | | Cuentas por Pagar a Largo Plazo | | |
| Derechos a Recibir Efectivo o Equivalentes a Largo Plazo | | | Documentos por Pagar a Largo Plazo | | |
| Bienes Inmuebles, Infraestructura y Construcciones en Proceso | | | Deuda Pública a Largo Plazo | | |
| Bienes Muebles | \$7,552,825.55 | \$7,517,269.23 | Pasivos Diferidos a Largo Plazo | | |
| Activos Intangibles | | | Fondos y Bienes de Terceros en Garantía y/o en Administración a Largo Plazo | | |
| Depreciación, Deterioro y Amortización Acumulada de Bienes | -\$2,065,272.93 | -\$1,791,246.17 | Provisiones a Largo Plazo | | |
| Activos Diferidos | | | | | |
| Estimación por Pérdida o Deterioro de Activos no Circulantes | | | Total de Pasivos No Circulantes | \$0.00 | \$0.00 |
| Otros Activos no Circulantes | | | Total del Pasivo | \$565,893.98 | \$733,129.54 |
| Total de Activos No Circulantes | \$5,487,552.62 | \$5,726,023.06 | | | |
| Total del Activo | \$9,890,043.74 | \$6,843,289.85 | HACIENDA PÚBLICA/PATRIMONIO | | |
| | | | Hacienda Pública/Patrimonio Contribuido | | |
| | | | Aportaciones | | |
| | | | Donaciones de Capital | | |
| | | | Actualización de la Hacienda Pública/Patrimonio | \$3,765,001.75 | \$3,765,001.75 |
| | | | Hacienda Pública/Patrimonio Generado | | |
| | | | Resultados del Ejercicio (Ahorro/ Desahorro) | \$3,213,989.45 | -\$864,537.41 |
| | | | Resultados de Ejercicios Anteriores | \$2,345,158.56 | \$3,209,695.97 |
| | | | Revaluos | | |
| | | | Reservas | | |
| | | | Rectificaciones de Resultados de Ejercicios Anteriores | | |
| | | | Exceso o Insuficiencia en la Actualización de la Hacienda Pública/Patrimonio | | |
| | | | Resultado por Posición Monetaria | | |
| | | | Resultado por Tenencia de Activos no Monetarios | | |
| | | | Total Hacienda Pública/Patrimonio | \$9,324,149.76 | \$6,110,160.31 |
| | | | Total del Pasivo y Hacienda Pública/Patrimonio | \$9,890,043.74 | \$6,843,289.85 |



 JUAN IGNACIO BASAGUREN Y GARCÍA
 DIRECTOR GENERAL


 MARÍA DEL CARMEN JIMÉNEZ BRITO
 COORDINADORA ADMINISTRATIVA


 PAUL ARAGÓN TREJO
 ANALISTA CONSULTIVO "A"


| | 2018 | 2017 |
|--|------------------------|------------------------|
| INGRESOS Y OTROS BENEFICIOS | | |
| Ingresos de la Gestión: | | |
| Impuestos | | |
| Cuotas y Aportaciones de Seguridad Social | | |
| Contribuciones de Mejoras | | |
| Derechos | \$2,800,188.25 | \$6,078,516.84 |
| Productos de Tipo Corriente | \$25,032.21 | \$2,947.78 |
| Aprovechamientos de Tipo Corriente | | |
| Ingresos por Venta de Bienes y Servicios | | |
| Ingresos no Comprendidos en las Fracciones de la Ley de Ingresos Causados en Ejercicios Fiscales Anteriores Pendientes de Liquidación o Pago | | |
| Participaciones, Aportaciones, Transferencias, Asignaciones, Subsidios y Otras Ayudas | | |
| Participaciones y Aportaciones | | |
| Transferencias, Asignaciones, Subsidios y Otras Ayudas | \$14,035,258.27 | \$28,692,821.46 |
| Otros Ingresos y Beneficios | | |
| Ingresos Financieros | | |
| Incremento por Variación de Inventarios | | |
| Disminución del Exceso de Estimaciones por Pérdida o Deterioro u Obsolescencia | | |
| Disminución del Exceso de Provisiones | | |
| Otros Ingresos y Beneficios Varios | | |
| Total de Ingresos y Otros Beneficios | \$16,860,478.73 | \$34,774,286.08 |
| GASTOS Y OTRAS PÉRDIDAS | | |
| Gastos de Funcionamiento | | |
| Servicios Personales | \$7,076,477.62 | \$15,804,339.84 |
| Materiales y Suministros | \$2,297,200.95 | \$4,602,684.48 |
| Servicios Generales | \$1,658,348.97 | \$6,136,545.23 |
| Transferencias, Asignaciones, Subsidios y Otras Ayudas | | |
| Transferencias Internas y Asignaciones al Sector Público | | |
| Transferencias al Resto del Sector Público | | |
| Subsidios y Subvenciones | | |
| Ayudas Sociales | \$2,340,434.98 | \$8,548,355.46 |
| Pensiones y Jubilaciones | | |
| Transferencias a Fideicomisos, Mandatos y Contratos Análogos | | |
| Transferencias a la Seguridad Social | | |
| Donativos | | |
| Transferencias al Exterior | | |
| Participaciones y Aportaciones | | |
| Participaciones | | |
| Aportaciones | | |
| Convenios | | |
| Intereses, Comisiones y Otros Gastos de la Deuda Pública | | |
| Intereses de la Deuda Pública | | |
| Comisiones de la Deuda Pública | | |
| Gastos de la Deuda Pública | | |
| Costo por Coberturas | | |
| Apoyos Financieros | | |
| Otros Gastos y Pérdidas Extraordinarias | | |
| Estimaciones, Depreciaciones, Deterioros, Obsolescencia y Amortizaciones | \$274,026.76 | \$546,898.48 |
| Provisiones | | |
| Disminución de Inventarios | | |
| Aumento por Insuficiencia de Estimaciones por Pérdida o Deterioro y Obsolescencia | | |
| Aumento por Insuficiencia de Provisiones | | |
| Otros Gastos | | |
| Inversión Pública | | |
| Inversión Pública no Capitalizable | | |
| Total de Gastos y Otras Pérdidas | \$13,646,489.28 | \$35,638,823.49 |
| Resultados del Ejercicio (Ahorro/Desahorro) | \$3,213,989.45 | -\$864,537.41 |



 JUAN IGNACIO BASAGUREN Y GARCÍA
 DIRECTOR GENERAL



 MARÍA DEL CARMEN JIMÉNEZ BRITO
 COORDINADORA ADMINISTRATIVA


 PAUL ARAGÓN TREJO
 ANALISTA CONSULTIVO "A"


| Concepto | Hacienda Pública / Patrimonio Contribuido | Hacienda Pública / Patrimonio Generado de Ejercicios Anteriores | Hacienda Pública / Patrimonio Generado del Ejercicio | Exceso o Insuficiencia en la Actualización de la Hacienda Pública / Patrimonio | Total |
|--|---|---|--|--|----------------|
| Hacienda Pública / Patrimonio Contribuido Neto de 2017 | \$3,765,001.75 | | | | \$3,765,001.75 |
| Aportaciones | | | | | \$0.00 |
| Donaciones de Capital | | | | | \$0.00 |
| Actualización de la Hacienda Pública/Patrimonio | \$3,765,001.75 | | | | \$3,765,001.75 |
| Hacienda Pública / Patrimonio Generado Neto de 2017 | | \$3,209,695.97 | -\$864,537.41 | | \$2,345,158.56 |
| Resultados del Ejercicio (Ahorro/Desahorro) | | | -\$864,537.41 | | -\$864,537.41 |
| Resultados de Ejercicios Anteriores | | \$3,209,695.97 | | | \$3,209,695.97 |
| Revalúos | | | | | \$0.00 |
| Reservas | | | | | \$0.00 |
| Rectificaciones de Resultados de Ejercicios Anteriores | | | | | \$0.00 |
| Exceso o Insuficiencia en la Actualización de la Hacienda Pública / Patrimonio Neto de 2017 | | | | \$0.00 | \$0.00 |
| Resultado por Posición Monetaria | | | | | \$0.00 |
| Resultado por Tenencia de Activos no Monetarios | | | | | \$0.00 |
| Hacienda Pública / Patrimonio Neto Final de 2017 | \$3,765,001.75 | \$3,209,695.97 | -\$864,537.41 | \$0.00 | \$6,110,160.31 |
| Cambios en la Hacienda Pública / Patrimonio Contribuido Neto de 2018 | \$0.00 | | | | \$0.00 |
| Aportaciones | | | | | \$0.00 |
| Donaciones de Capital | | | | | \$0.00 |
| Actualización de la Hacienda Pública/Patrimonio | \$0.00 | | | | \$0.00 |
| Variaciones de la Hacienda Pública / Patrimonio Generado Neto de 2018 | | -\$864,537.41 | \$4,078,526.86 | | \$3,213,989.45 |
| Resultados del Ejercicio (Ahorro/Desahorro) | | | \$3,213,989.45 | | \$3,213,989.45 |
| Resultados de Ejercicios Anteriores | | -\$864,537.41 | \$864,537.41 | | \$0.00 |
| Revalúos | | | | | \$0.00 |
| Reservas | | | | | \$0.00 |
| Rectificaciones de Resultados de Ejercicios Anteriores | | | | | \$0.00 |
| Cambios en el Exceso o Insuficiencia en la Actualización de la Hacienda Pública / Patrimonio Neto de 2018 | | | | \$0.00 | \$0.00 |
| Resultado por Posición Monetaria | | | | | \$0.00 |
| Resultado por Tenencia de Activos no Monetarios | | | | | \$0.00 |
| Hacienda Pública / Patrimonio Neto Final de 2018 | \$3,765,001.75 | \$2,345,158.56 | \$3,213,989.45 | \$0.00 | \$9,324,149.76 |


 JUAN IGNACIO BASAGUREN Y GARCÍA
 DIRECTOR GENERAL



 MARÍA DEL CARMEN JIMÉNEZ BRITO
 COORDINADORA ADMINISTRATIVA


 PAUL ARAGÓN TREJO
 ANALISTA CONSULTIVO "A"


| | Origen | Aplicación |
|---|-----------------------|-----------------------|
| ACTIVO | \$0.00 | \$3,046,753.89 |
| <i>Activo Circulante</i> | \$73.10 | \$3,285,297.43 |
| Efectivo y Equivalentes | \$0.00 | \$3,285,297.43 |
| Derechos a Recibir Efectivo o Equivalentes | \$73.10 | \$0.00 |
| Derechos a Recibir Bienes o Servicios | \$0.00 | \$0.00 |
| Inventarios | \$0.00 | \$0.00 |
| Almacenes | \$0.00 | \$0.00 |
| Estimación por Pérdida o Deterioro de Activos Circulantes | \$0.00 | \$0.00 |
| Otros Activos Circulantes | \$0.00 | \$0.00 |
| <i>Activo No Circulante</i> | \$274,026.76 | \$35,556.32 |
| Inversiones Financieras a Largo Plazo | \$0.00 | \$0.00 |
| Derechos a Recibir Efectivo o Equivalentes a Largo Plazo | \$0.00 | \$0.00 |
| Bienes Inmuebles, Infraestructura y Construcciones en Proceso | \$0.00 | \$0.00 |
| Bienes Muebles | \$0.00 | \$35,556.32 |
| Activos Intangibles | \$0.00 | \$0.00 |
| Depreciación, Deterioro y Amortización Acumulada de Bienes | \$274,026.76 | \$0.00 |
| Activos Diferidos | \$0.00 | \$0.00 |
| Estimación por Pérdida o Deterioro de Activos no Circulantes | \$0.00 | \$0.00 |
| Otros Activos no Circulantes | \$0.00 | \$0.00 |
| PASIVO | \$0.00 | \$167,235.56 |
| <i>Pasivo Circulante</i> | \$0.00 | \$167,235.56 |
| Cuentas por Pagar a Corto Plazo | \$0.00 | \$167,235.56 |
| Documentos por Pagar a Corto Plazo | \$0.00 | \$0.00 |
| Porción a Corto Plazo de la Deuda Pública a Largo Plazo | \$0.00 | \$0.00 |
| Títulos y Valores a Corto Plazo | \$0.00 | \$0.00 |
| Pasivos Diferidos a Corto Plazo | \$0.00 | \$0.00 |
| Fondos y Bienes de Terceros en Garantía y/o Administración a Corto Plazo | \$0.00 | \$0.00 |
| Provisiones a Corto Plazo | \$0.00 | \$0.00 |
| Otros Pasivos a Corto Plazo | \$0.00 | \$0.00 |
| <i>Pasivo No Circulante</i> | \$0.00 | \$0.00 |
| Cuentas por Pagar a Largo Plazo | \$0.00 | \$0.00 |
| Documentos por Pagar a Largo Plazo | \$0.00 | \$0.00 |
| Deuda Pública a Largo Plazo | \$0.00 | \$0.00 |
| Pasivos Diferidos a Largo Plazo | \$0.00 | \$0.00 |
| Fondos y Bienes de Terceros en Garantía y/o en Administración a Largo Plazo | \$0.00 | \$0.00 |
| Provisiones a Largo Plazo | \$0.00 | \$0.00 |
| HACIENDA PUBLICA/PATRIMONIO | \$3,213,989.45 | \$0.00 |
| <i>Hacienda Pública/Patrimonio Contribuido</i> | \$0.00 | \$0.00 |
| Aportaciones | \$0.00 | \$0.00 |
| Donaciones de Capital | \$0.00 | \$0.00 |
| Actualización de la Hacienda Pública/Patrimonio | \$0.00 | \$0.00 |
| <i>Hacienda Pública/Patrimonio Generado</i> | \$4,078,526.86 | \$864,537.41 |
| Resultados del Ejercicio (Ahorro/ Desahorro) | \$4,078,526.86 | \$0.00 |
| Resultados de Ejercicios Anteriores | \$0.00 | \$864,537.41 |
| Revalúos | \$0.00 | \$0.00 |
| Reservas | \$0.00 | \$0.00 |
| Rectificaciones de Resultados de Ejercicios Anteriores | \$0.00 | \$0.00 |
| <i>Exceso o Insuficiencia en la Actualización de la Hacienda Pública/Patrimonio</i> | \$0.00 | \$0.00 |
| Resultado por Posición Monetaria | \$0.00 | \$0.00 |
| Resultado por Tenencia de Activos no Monetarios | \$0.00 | \$0.00 |


JUAN IGNACIO BASAGUREN Y GARCÍA
DIRECTOR GENERAL


MARÍA DEL CARMEN JIMÉNEZ BRITO
COORDINADORA ADMINISTRATIVA


PAUL ARAGÓN TREJO
ANALISTA CONSULTIVO "A"


| Concepto | 2018 | 2017 |
|--|------------------------|------------------------|
| Flujos de Efectivo de las Actividades de Operación | | |
| Origen | \$16,860,478.73 | \$34,774,286.08 |
| Impuestos | | |
| Cuotas y Aportaciones de Seguridad Social | | |
| Contribuciones de mejoras | | |
| Derechos | \$2,800,188.25 | \$6,078,516.84 |
| Productos de Tipo Corriente | \$25,032.21 | \$2,947.78 |
| Aprovechamientos de Tipo Corriente | | |
| Ingresos por Venta de Bienes y Servicios | | |
| Ingresos no Comprendidos en las Fracciones de la Ley de Ingresos Causados en Ejercicios Fiscales Anteriores Pendientes de Liquidación o Pago | | |
| Participaciones y Aportaciones | | |
| Transferencias, Asignaciones y Subsidios y Otras Ayudas | \$14,035,258.27 | \$28,692,821.46 |
| Otros Orígenes de Operación | | |
| Aplicación | \$12,807,999.84 | \$34,360,301.69 |
| Servicios Personales | \$6,561,058.94 | \$15,178,147.52 |
| Materiales y Suministros | \$2,297,200.95 | \$4,602,084.48 |
| Servicios Generales | \$1,628,064.97 | \$6,040,359.23 |
| Transferencias Internas y Asignaciones al Sector Público | | |
| Transferencias al resto del Sector Público | | |
| Subsidios y Subvenciones | | |
| Ayudas Sociales | \$2,321,674.98 | \$8,539,110.46 |
| Pensiones y Jubilaciones | | |
| Transferencias a Fideicomisos, Mandatos y Contratos Análogos | | |
| Transferencias a la Seguridad Social | | |
| Donativos | | |
| Transferencias al Exterior | | |
| Participaciones | | |
| Aportaciones | | |
| Convenios | | |
| Otras Aplicaciones de Operación | | |
| Flujos Netos de Efectivo por Actividades de Operación | \$4,052,478.89 | \$413,984.39 |
| Flujos de Efectivo de las Actividades de Inversión | | |
| Origen | \$0.00 | \$0.00 |
| Bienes Inmuebles, Infraestructura y Construcciones en Proceso | | |
| Bienes Muebles | | |
| Otros Orígenes de Inversión | | |
| Aplicación | \$35,556.32 | \$186,829.84 |
| Bienes Inmuebles, Infraestructura y Construcciones en Proceso | | |
| Bienes Muebles | \$35,556.32 | \$186,829.84 |
| Otras Aplicaciones de Inversión | | |
| Flujos Netos de Efectivo por Actividades de Inversión | -\$35,556.32 | -\$186,829.84 |
| Flujo de Efectivo de las Actividades de Financiamiento | | |
| Origen | \$1,504.40 | \$2,537.13 |
| Endeudamiento Neto | | |
| Interno | | |
| Externo | | |
| Otros Orígenes de Financiamiento | \$1,504.40 | \$2,537.13 |
| Aplicación | \$733,129.54 | \$541,296.37 |
| Servicios de la Deuda | | |
| Interno | | |
| Externo | | |
| Otras Aplicaciones de Financiamiento | \$733,129.54 | \$541,296.37 |
| Flujos netos de Efectivo por Actividades de Financiamiento | -\$731,625.14 | -\$538,759.24 |
| Incremento/Disminución Neta en el Efectivo y Equivalentes al Efectivo | \$3,285,297.43 | -\$311,604.69 |
| Efectivo y Equivalentes al Efectivo al Inicio del Ejercicio | \$1,115,782.37 | \$1,427,367.06 |
| Efectivo y Equivalentes al Efectivo al Final del Ejercicio | \$4,401,059.80 | \$1,115,762.37 |



 JUAN IGNACIO BASAGUREN Y GARCÍA
 DIRECTOR GENERAL



 MARÍA DEL CARMEN JIMÉNEZ BRITO
 COORDINADORA ADMINISTRATIVA


 PAUL ARAGÓN TREJO
 ANALISTA CONSULTIVO "A"

| Concepto | Saldo Inicial 1 | Cargos del Periodo 2 | Abonos del Periodo 3 | Saldo Final 4 (1+2-3) | Variación del Periodo (4-1) |
|---|-----------------------|------------------------|------------------------|--------------------------|--------------------------------|
| ACTIVO | \$6,843,289.85 | \$33,800,937.34 | \$30,754,183.45 | \$9,890,043.74 | \$3,046,753.89 |
| <i>Activo Circulante</i> | \$1,117,266.79 | \$33,765,381.02 | \$30,480,156.69 | \$4,402,491.12 | \$3,285,224.33 |
| Efectivo y Equivalentes | \$1,115,762.37 | \$16,898,227.06 | \$13,612,929.63 | \$4,401,059.80 | \$3,285,297.43 |
| Derechos a Recibir Efectivo o Equivalentes | \$1,504.42 | \$16,867,153.96 | \$16,867,227.06 | \$1,431.32 | -\$73.10 |
| Derechos a Recibir Bienes o Servicios | | | | \$0.00 | \$0.00 |
| Inventarios | | | | \$0.00 | \$0.00 |
| Almacenes | | | | \$0.00 | \$0.00 |
| Estimación por Pérdida o Deterioro de Activos Circulantes | | | | \$0.00 | \$0.00 |
| Otros Activos Circulantes | | | | \$0.00 | \$0.00 |
| <i>Activo No Circulante</i> | \$5,726,023.06 | \$35,556.32 | \$274,026.76 | \$5,487,552.62 | -\$238,470.44 |
| Inversiones Financieras a Largo Plazo | | | | \$0.00 | \$0.00 |
| Derechos a Recibir Efectivo o Equivalentes a Largo Plazo | | | | \$0.00 | \$0.00 |
| Bienes Inmuebles, Infraestructura y Construcciones en Proceso | | | | \$0.00 | \$0.00 |
| Bienes Muebles | \$7,517,269.23 | \$35,556.32 | \$0.00 | \$7,552,825.55 | \$35,556.32 |
| Activos Intangibles | | | | \$0.00 | \$0.00 |
| Depreciación, Deterioro y Amortización Acumulada de Bienes | -\$1,791,246.17 | \$0.00 | \$274,026.76 | -\$2,065,272.93 | -\$274,026.76 |
| Activos Diferidos | | | | \$0.00 | \$0.00 |
| Estimación por Pérdida o Deterioro de Activos no Circulantes | | | | \$0.00 | \$0.00 |
| Otros Activos no Circulantes | | | | \$0.00 | \$0.00 |


 JUAN IGNACIO BASAGUREN Y GARCÍA
 DIRECTOR GENERAL


 MARÍA DEL CARMEN JIMÉNEZ BRITO
 COORDINADORA ADMINISTRATIVA



 PAUL ARAGÓN TREJO
 ANALISTA CONSULTIVO "A"

| Rubro de Ingresos | Ingreso | | | | | Diferencia (6= 5 - 1) |
|--|------------------------|----------------------------|------------------------|------------------------|------------------------|---------------------------|
| | Estimado | Ampliaciones y Reducciones | Modificado | Devengado | Recaudado | |
| | -1 | -2 | (3= 1 + 2) | -4 | -5 | |
| Impuestos | | | | | | |
| Cuotas y Aportaciones de Seguridad Social | | | | | | |
| Contribuciones de Mejoras | | | | | | |
| Derechos | \$5,799,900.00 | \$0.00 | \$5,799,900.00 | \$2,800,188.25 | \$2,800,188.25 | -\$2,999,711.75 |
| Productos | \$100.00 | \$25,000.00 | \$25,100.00 | \$25,032.21 | \$25,032.21 | \$24,932.21 |
| Corriente | | | | | | |
| Capital | | | | | | |
| Aprovechamientos | | | | | | |
| Corriente | | | | | | |
| Capital | | | | | | |
| Ingresos por Ventas de Bienes y Servicios | | | | | | |
| Participaciones y Aportaciones | | | | | | |
| Transferencias, Asignaciones, Subsidios y Otras Ayudas | \$24,794,653.57 | \$1,100,000.00 | \$25,894,653.57 | \$14,035,258.27 | \$14,035,258.27 | -\$10,759,395.30 |
| Ingresos Derivados de Financiamientos | | | | | | |
| Total | \$30,594,653.57 | \$1,125,000.00 | \$31,719,653.57 | \$16,860,478.73 | \$16,860,478.73 | -\$13,734,174.84 |

| Estado Analítico de Ingresos Por Fuente de Financiamiento | Ingreso | | | | | Diferencia (6= 5 - 1) |
|---|------------------------|----------------------------|------------------------|------------------------|------------------------|---------------------------|
| | Estimado | Ampliaciones y Reducciones | Modificado | Devengado | Recaudado | |
| | -1 | -2 | (3= 1 + 2) | -4 | -5 | |
| Ingresos del Gobierno | | | | | | |
| Impuestos | | | | | | |
| Contribuciones de Mejoras | | | | | | |
| Derechos | \$5,799,900.00 | \$0.00 | \$5,799,900.00 | \$2,800,188.25 | \$2,800,188.25 | -\$2,999,711.75 |
| Productos | \$100.00 | \$25,000.00 | \$25,100.00 | \$25,032.21 | \$25,032.21 | \$24,932.21 |
| Corriente | | | | | | |
| Capital | | | | | | |
| Aprovechamientos | | | | | | |
| Corriente | | | | | | |
| Capital | | | | | | |
| Participaciones y Aportaciones | | | | | | |
| Transferencias, Asignaciones, Subsidios y Otras Ayudas | \$24,794,653.57 | \$1,100,000.00 | \$25,894,653.57 | \$14,035,258.27 | \$14,035,258.27 | -\$10,759,395.30 |
| Ingresos de Organismos y Empresas | | | | | | |
| Cuotas y Aportaciones de Seguridad Social | | | | | | |
| Ingresos por Ventas de Bienes y Servicios | | | | | | |
| Transferencias, Asignaciones, Subsidios y Otras Ayudas | | | | | | |
| Ingresos derivados de financiamiento | | | | | | |
| Ingresos Derivados de Financiamientos | | | | | | |
| Total | \$30,594,653.57 | \$1,125,000.00 | \$31,719,653.57 | \$16,860,478.73 | \$16,860,478.73 | -\$13,734,174.84 |


 JUAN IGNACIO BASAGUREN Y GARCÍA
 DIRECTOR GENERAL


 MARÍA DEL CARMEN JIMÉNEZ BRITO
 COORDINADORA ADMINISTRATIVA


 PAUL ARAGÓN TREJO
 ANALISTA CONSULTIVO "A"

Del 01 de enero Al 30 de junio de 2018


| Concepto | Egresos | | | | | Subejercicio |
|---|------------------------|--------------------------------|------------------------|------------------------|------------------------|------------------------|
| | Aprobado | Ampliaciones/ (Reducciones) | Modificado | Devengado | Pagado | |
| | 1 | 2 | 3 = (1 + 2) | 4 | 5 | |
| Servicios Personales | \$17,553,060.98 | -\$174,263.19 | \$17,378,797.79 | \$7,076,477.62 | \$6,561,058.94 | \$10,302,320.17 |
| Remuneraciones al Personal de Carácter Permanente | \$14,365,355.90 | -\$313,143.19 | \$14,052,212.71 | \$5,969,350.42 | \$5,788,294.11 | \$8,082,862.29 |
| Remuneraciones al Personal de Carácter Transitorio | | | \$0.00 | | | \$0.00 |
| Remuneraciones Adicionales y Especiales | \$1,753,644.73 | -\$25,908.04 | \$1,727,736.69 | \$138,980.70 | \$138,980.70 | \$1,588,755.99 |
| Seguridad Social | \$1,434,060.35 | \$70,493.84 | \$1,504,554.19 | \$954,675.90 | \$620,313.53 | \$549,878.29 |
| Otras Prestaciones Sociales y Económicas | \$0.00 | \$94,294.20 | \$94,294.20 | \$13,470.60 | \$13,470.60 | \$80,823.60 |
| Previsiones | | | \$0.00 | | | \$0.00 |
| Pago de Estímulos a Servidores Públicos | | | \$0.00 | | | \$0.00 |
| Materiales y Suministros | \$3,906,040.00 | \$358,040.87 | \$4,264,080.87 | \$2,297,200.95 | \$2,297,200.95 | \$1,966,879.92 |
| Materiales de Administración, Emisión de Documentos y Artículos Oficiales | \$558,240.00 | \$52,403.86 | \$610,643.86 | \$227,657.59 | \$227,657.59 | \$382,986.27 |
| Alimentos y Utensilios | \$120,700.00 | -\$13,475.34 | \$107,224.66 | \$46,919.71 | \$46,919.71 | \$60,304.95 |
| Materias Primas y Materiales de Producción y Comercialización | \$0.00 | \$57,426.96 | \$57,426.96 | \$57,426.96 | \$57,426.96 | \$0.00 |
| Materiales y Artículos de Construcción y de Reparación | \$1,600,000.00 | \$35,858.82 | \$1,635,858.82 | \$740,718.85 | \$740,718.85 | \$895,139.97 |
| Productos Químicos, Farmacéuticos y de Laboratorio | \$907,100.00 | \$24,856.50 | \$931,956.50 | \$689,278.49 | \$689,278.49 | \$242,678.01 |
| Combustibles, Lubricantes y Aditivos | \$370,000.00 | \$69,958.00 | \$439,958.00 | \$198,647.04 | \$198,647.04 | \$241,310.96 |
| Vestuario, Blancos, Prendas de Protección y Artículos Deportivos | \$70,000.00 | \$31,805.24 | \$101,805.24 | \$89,114.68 | \$89,114.68 | \$12,690.56 |
| Materiales y Suministros Para Seguridad | | | \$0.00 | | | \$0.00 |
| Herramientas, Refacciones y Accesorios Menores | \$280,000.00 | \$99,206.83 | \$379,206.83 | \$247,437.63 | \$247,437.63 | \$131,769.20 |
| Servicios Generales | \$4,047,223.86 | \$821,210.53 | \$4,868,434.39 | \$1,658,348.97 | \$1,628,064.97 | \$3,210,085.42 |
| Servicios Básicos | \$1,196,329.90 | -\$9,298.26 | \$1,187,031.64 | \$556,476.23 | \$556,476.23 | \$630,555.41 |
| Servicios de Arrendamiento | \$479,000.00 | \$12,586.00 | \$491,586.00 | \$166,336.92 | \$166,336.92 | \$325,249.08 |
| Servicios Profesionales, Científicos, Técnicos y Otros Servicios | \$568,000.00 | -\$18,365.57 | \$549,634.43 | \$191,159.52 | \$191,159.52 | \$358,474.91 |
| Servicios Financieros, Bancarios y Comerciales | \$265,000.00 | -\$17,687.78 | \$247,312.22 | \$93,927.44 | \$93,927.44 | \$153,384.78 |
| Servicios de Instalación, Reparación, Mantenimiento y Conservación | \$950,000.00 | \$18,286.25 | \$968,286.25 | \$324,701.90 | \$324,701.90 | \$643,584.35 |
| Servicios de Comunicación Social y Publicidad | \$70,000.00 | \$18,215.60 | \$88,215.60 | \$18,215.60 | \$18,215.60 | \$70,000.00 |
| Servicios de Traslado y Viáticos | \$35,000.00 | \$460.00 | \$35,460.00 | \$6,494.00 | \$6,494.00 | \$28,966.00 |
| Servicios Oficiales | \$0.00 | \$600,000.00 | \$600,000.00 | \$0.00 | \$0.00 | \$600,000.00 |
| Otros Servicios Generales | \$483,893.96 | \$217,014.29 | \$700,908.25 | \$301,037.36 | \$270,753.36 | \$399,870.89 |
| Transferencias, Asignaciones, Subsidios y Otras Ayudas | \$5,088,328.73 | \$468,592.72 | \$5,556,921.45 | \$2,340,434.98 | \$2,321,674.98 | \$3,216,486.47 |
| Transferencias Internas y Asignaciones al Sector Público | | | \$0.00 | | | \$0.00 |
| Transferencias al Resto del Sector Público | | | \$0.00 | | | \$0.00 |
| Subsidios y Subvenciones | | | \$0.00 | | | \$0.00 |
| Ayudas Sociales | \$5,088,328.73 | \$468,592.72 | \$5,556,921.45 | \$2,340,434.98 | \$2,321,674.98 | \$3,216,486.47 |
| Pensiones y Jubilaciones | | | \$0.00 | | | \$0.00 |
| Transferencias a Fideicomisos, Mandatos y Otros Análogos | | | \$0.00 | | | \$0.00 |
| Transferencias a la Seguridad Social | | | \$0.00 | | | \$0.00 |
| Donativos | | | \$0.00 | | | \$0.00 |
| Transferencias al Exterior | | | \$0.00 | | | \$0.00 |
| Bienes Muebles, Inmuebles e Intangibles | \$0.00 | \$35,556.32 | \$35,556.32 | \$35,556.32 | \$35,556.32 | \$0.00 |
| Mobiliario y Equipo de Administración | \$0.00 | \$7,643.24 | \$7,643.24 | \$7,643.24 | \$7,643.24 | \$0.00 |
| Mobiliario y Equipo Educativo y Recreativo | | | \$0.00 | | | \$0.00 |
| Equipo e Instrumental Médico y de Laboratorio | | | \$0.00 | | | \$0.00 |
| Vehículos y Equipo de Transporte | | | \$0.00 | | | \$0.00 |
| Equipo de Defensa y Seguridad | | | \$0.00 | | | \$0.00 |
| Maquinaria, Otros Equipos y Herramientas | | \$27,913.08 | \$27,913.08 | \$27,913.08 | \$27,913.08 | \$0.00 |
| Activos Biológicos | | | \$0.00 | | | \$0.00 |
| Bienes Inmuebles | | | \$0.00 | | | \$0.00 |
| Activos Intangibles | | | \$0.00 | | | \$0.00 |
| Inversión Pública | \$0.00 | \$0.00 | \$0.00 | \$0.00 | \$0.00 | \$0.00 |
| Obra Pública en Bienes de Dominio Público | | | \$0.00 | \$0.00 | \$0.00 | \$0.00 |
| Obra Pública en Bienes Propios | | | \$0.00 | | | \$0.00 |
| Proyectos Productivos y Acciones de Fomento | | | \$0.00 | | | \$0.00 |
| Inversiones Financieras y Otras Provisiones | \$0.00 | \$0.00 | \$0.00 | \$0.00 | \$0.00 | \$0.00 |
| Inversiones Para el Fomento de Actividades Productivas | | | \$0.00 | \$0.00 | \$0.00 | \$0.00 |
| Acciones y Participaciones de Capital | | | \$0.00 | | | \$0.00 |
| Compra de Títulos y Valores | | | \$0.00 | | | \$0.00 |
| Concesión de Préstamos | | | \$0.00 | | | \$0.00 |
| Inversiones en Fideicomisos, Mandatos y Otros Análogos | | | \$0.00 | | | \$0.00 |
| Otras Inversiones Financieras | | | \$0.00 | | | \$0.00 |
| Provisiones para Contingencias y Otras Erogaciones Especiales | | | \$0.00 | | | \$0.00 |
| Participaciones y Aportaciones | \$0.00 | \$0.00 | \$0.00 | \$0.00 | \$0.00 | \$0.00 |
| Participaciones | | | \$0.00 | \$0.00 | \$0.00 | \$0.00 |
| Aportaciones | | | \$0.00 | | | \$0.00 |
| Convenios | | | \$0.00 | | | \$0.00 |
| Deuda Pública | \$0.00 | \$0.00 | \$0.00 | \$0.00 | \$0.00 | \$0.00 |
| Amortización de la Deuda Pública | | | \$0.00 | | | \$0.00 |
| Intereses de la Deuda Pública | | | \$0.00 | | | \$0.00 |
| Comisiones de la Deuda Pública | | | \$0.00 | | | \$0.00 |
| Gastos de la Deuda Pública | | | \$0.00 | | | \$0.00 |
| Costo por Coberturas | | | \$0.00 | | | \$0.00 |
| Ayudas Financieras | | | \$0.00 | | | \$0.00 |
| Adeudos de Ejercicios Fiscales Anteriores (Adefas) | | | \$0.00 | | | \$0.00 |
| Total del Gasto | \$30,594,653.57 | \$1,509,137.25 | \$32,103,790.82 | \$13,408,018.84 | \$12,843,556.16 | \$18,695,771.96 |


JUAN IGNACIO BASAGUREN Y GARCÍA
DIRECTOR GENERAL



MARÍA DEL CARMEN JIMÉNEZ-BRITO
COORDINADORA ADMINISTRATIVA


PAUL ARAGÓN TREJO
ANALISTA CONSULTIVO "A"

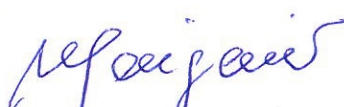
| Concepto | Egresos | | | | | Subejercicio 6 = (3 - 4) |
|---|------------------------|--------------------------------|------------------------|------------------------|------------------------|-------------------------------|
| | Aprobado | Ampliaciones/ (Reducciones) | Modificado | Devengado | Pagado | |
| | 1 | 2 | 3 = (1 + 2) | 4 | 5 | |
| Gasto Corriente | \$30,594,653.57 | \$1,473,580.93 | \$32,068,234.50 | \$13,372,462.52 | \$12,807,999.84 | \$18,695,771.98 |
| Gasto de Capital | \$0.00 | \$35,556.32 | \$35,556.32 | \$35,556.32 | \$35,556.32 | \$0.00 |
| Amortización de la Deuda y Disminución de Pasivos | | | \$0.00 | | | \$0.00 |
| Pensiones y Jubilaciones | | | \$0.00 | | | \$0.00 |
| Participaciones | | | \$0.00 | | | \$0.00 |
| Total del Gasto | \$30,594,653.57 | \$1,509,137.25 | \$32,103,790.82 | \$13,408,018.84 | \$12,843,556.16 | \$18,695,771.98 |


 JUAN IGNACIO BASAGUREN Y GARCÍA
 DIRECTOR GENERAL



 MARÍA DEL CARMEN JIMÉNEZ BRITO
 COORDINADORA ADMINISTRATIVA


 PAUL ARAGÓN TREJO
 ANALISTA CONSULTIVO "A"


| Concepto | Egresos | | | | | Subejercicio |
|---|------------------------|--------------------------------|------------------------|------------------------|------------------------|------------------------|
| | Aprobado | Ampliaciones/ (Reducciones) | Modificado | Devengado | Pagado | |
| | 1 | 2 | 3 = (1 + 2) | 4 | 5 | |
| Instituto Municipal del Deporte de Puebla | \$30,594,653.57 | \$1,509,137.25 | \$32,103,790.82 | \$13,408,018.84 | \$12,843,556.16 | \$18,695,771.98 |
| Total del Gasto | \$30,594,653.57 | \$1,509,137.25 | \$32,103,790.82 | \$13,408,018.84 | \$12,843,556.16 | \$18,695,771.98 |


 JUAN IGNACIO BASAGUREN Y GARCÍA
 DIRECTOR GENERAL



 MARÍA DEL CARMEN JIMÉNEZ BRITO
 COORDINADORA ADMINISTRATIVA


 PAULA ARAÓN TREJO
 ANALISTA CONSULTIVO "A"

| Concepto | Egresos | | | | | Subejercicio 6 = (3 - 4) |
|---|------------------------|--------------------------------|------------------------|------------------------|------------------------|-----------------------------|
| | Aprobado | Ampliaciones/ (Reducciones) | Modificado | Devengado | Pagado | |
| | 1 | 2 | 3 = (1 + 2) | 4 | 5 | |
| Gobierno | | | | | | |
| Legislación | | | | | | |
| Justicia | | | | | | |
| Coordinación de la Política de Gobierno | | | | | | |
| Relaciones Exteriores | | | | | | |
| Asuntos Financieros y Hacendarios | | | | | | |
| Seguridad Nacional | | | | | | |
| Asuntos de Orden Público y de Seguridad Interior | | | | | | |
| Otros Servicios Generales | | | | | | |
| Desarrollo Social | | | | | | |
| Protección Ambiental | | | | | | |
| Vivienda y Servicios a la Comunidad | | | | | | |
| Salud | | | | | | |
| Recreación, Cultura y Otras Manifestaciones Sociales | \$30,594,653.57 | \$1,509,137.25 | \$32,103,790.82 | \$13,408,018.84 | \$12,843,556.16 | \$18,695,771.98 |
| Educación | | | | | | |
| Protección Social | | | | | | |
| Otros Asuntos Sociales | | | | | | |
| Desarrollo Económico | | | | | | |
| Asuntos Económicos, Comerciales y Laborales en General | | | | | | |
| Agropecuaria, Silvicultura, Pesca y Caza | | | | | | |
| Combustibles y Energía | | | | | | |
| Minería, Manufacturas y Construcción | | | | | | |
| Transporte | | | | | | |
| Comunicaciones | | | | | | |
| Turismo | | | | | | |
| Ciencia, Tecnología e Innovación | | | | | | |
| Otras Industrias y Otros Asuntos Económicos | | | | | | |
| Otras no Clasificadas en Funciones Anteriores | | | | | | |
| Transacciones de la Deuda Pública / Costo Financiero de la Deuda | | | | | | |
| Transferencias, Participaciones y Aportaciones entre Diferentes Niveles y Ordenes de Gobierno | | | | | | |
| Saneamiento del Sistema Financiero | | | | | | |
| Adeudos de Ejercicios Fiscales Anteriores | | | | | | |
| Total del Gasto | \$30,594,653.57 | \$1,509,137.25 | \$32,103,790.82 | \$13,408,018.84 | \$12,843,556.16 | \$18,695,771.98 |


 JUAN IGNACIO BASAGUREN Y GARCÍA
 DIRECTOR GENERAL


 MARÍA DEL CARMEN JIMÉNEZ BRITO
 COORDINADORA ADMINISTRATIVA


 PAUL ARAGÓN TREJO
 ANALISTA CONSULTIVO "A"