

RECIBO

201814899



ENTE FISCALIZADO: Paramunicipal AÑO: 2018
 RECIBIMOS DEL C. Juan Ignacio Basaguren y García
 CARGO: Director General
 PROCEDENCIA: 95/02 Instituto Municipal del Deporte de Puebla

DESCRIPCIÓN DE LA DOCUMENTACIÓN:

TIPO DE DOCUMENTO	AÑO	MES	MEDIOS DE ALMACENAMIENTO	NÚMERO DE LEGAJOS (Documentación Comprobatoria)
30 Estados Financieros	2018	Julio	Disco(s): -1- CD/DVD	


Observaciones :


CUATRO VECES HEROICA PUEBLA DE ZARAGOZA, 22 DE AGOSTO DE 2018


Módulo: 12 Poder Ejecutivo

Recibido en: Oficinas A.S.P.


ACTIVO	2018	2017	PASIVO	2018	2017
Activo Circulante			Pasivo Circulante		
Efectivo y Equivalentes	\$3,459,357.15	\$1,115,762.37	Cuentas por Pagar a Corto Plazo	\$315,637.30	\$733,129.54
Derechos a Recibir Efectivo o Equivalentes	\$1,439.61	\$1,504.42	Documentos por Pagar a Corto Plazo		
Derechos a Recibir Bienes o Servicios			Porción a Corto Plazo de la Deuda Pública a Largo Plazo		
Inventarios			Títulos y Valores a Corto Plazo		
Almacenes			Pasivos Diferidos a Corto Plazo		
Estimación por Pérdida o Deterioro de Activos Circulantes			Fondos y Bienes de Terceros en Garantía y/o Administración a Corto Plazo		
Otros Activos Circulantes			Provisiones a Corto Plazo		
			Otros Pasivos a Corto Plazo		
Total de Activos Circulantes	\$3,460,796.76	\$1,117,266.79	Total de Pasivos Circulantes	\$315,637.30	\$733,129.54
Activo No Circulante			Pasivo No Circulante		
Inversiones Financieras a Largo Plazo			Cuentas por Pagar a Largo Plazo		
Derechos a Recibir Efectivo o Equivalentes a Largo Plazo			Documentos por Pagar a Largo Plazo		
Bienes Inmuebles, Infraestructura y Construcciones en Proceso			Deuda Pública a Largo Plazo		
Bienes Muebles	\$7,587,033.95	\$7,517,269.23	Pasivos Diferidos a Largo Plazo		
Activos Intangibles			Fondos y Bienes de Terceros en Garantía y/o en Administración a Largo Plazo		
Depreciación, Deterioro y Amortización Acumulada de Bienes	-\$2,111,376.72	-\$1,791,246.17	Provisiones a Largo Plazo		
Activos Diferidos					
Estimación por Pérdida o Deterioro de Activos no Circulantes			Total de Pasivos No Circulantes	\$0.00	\$0.00
Otros Activos no Circulantes			Total del Pasivo	\$315,637.30	\$733,129.54
Total de Activos No Circulantes	\$5,475,657.23	\$5,726,023.06			
Total del Activo	\$8,936,453.99	\$6,843,289.85	HACIENDA PÚBLICA/PATRIMONIO		
			Hacienda Pública/Patrimonio Contribuido		
			Aportaciones		
			Donaciones de Capital		
			Actualización de la Hacienda Pública/Patrimonio	\$3,765,001.75	\$3,765,001.75
			Hacienda Pública/Patrimonio Generado		
			Resultados del Ejercicio (Ahorro/ Desahorro)	\$2,510,656.38	-\$864,537.41
			Resultados de Ejercicios Anteriores	\$2,345,158.56	\$3,209,695.07
			Revalúos		
			Reservas		
			Rectificaciones de Resultados de Ejercicios Anteriores		
			Exceso o Insuficiencia en la Actualización de la Hacienda Pública/Patrimonio		
			Resultado por Posición Monetaria		
			Resultado por Tenencia de Activos no Monetarios		
			Total Hacienda Pública/Patrimonio	\$8,620,816.69	\$6,110,160.31
			Total del Pasivo y Hacienda Pública/Patrimonio	\$8,936,453.99	\$6,843,289.85



JUAN IGNACIO BASAGUREN Y GARCÍA
 DIRECTOR GENERAL



MARÍA DEL CARMEN JIMÉNEZ BRITO
 COORDINADORA ADMINISTRATIVA


PAUL ARAGÓN TREJO
 ANALISTA CONSULTIVO "A"


	<u>2018</u>	<u>2017</u>
INGRESOS Y OTROS BENEFICIOS		
Ingresos de la Gestión:		
Impuestos		
Cuotas y Aportaciones de Seguridad Social		
Contribuciones de Mejoras		
Derechos	\$3,726,528.23	\$6,078,516.84
Productos de Tipo Corriente	\$35,040.70	\$2,947.78
Aprovechamientos de Tipo Corriente		
Ingresos por Venta de Bienes y Servicios		
Ingresos no comprendidos en las fracciones de la Ley de Ingresos Causados en Ejercicios Fiscales Anteriores Pendientes de Liquidación o Pago		
Participaciones, Aportaciones, Transferencias, Asignaciones, Subsidios y Otras Ayudas		
Participaciones y Aportaciones		
Transferencias, Asignaciones, Subsidios y Otras Ayudas	\$16,067,861.46	\$28,692,821.46
Otros Ingresos y Beneficios		
Ingresos Financieros		
Incremento por Variación de Inventarios		
Disminución del Exceso de Estimaciones por Pérdida o Deterioro u Obsolescencia		
Disminución del Exceso de Provisiones		
Otros Ingresos y Beneficios Varios		
Total de Ingresos y Otros Beneficios	\$19,829,430.39	\$34,774,286.08
GASTOS Y OTRAS PÉRDIDAS		
Gastos de Funcionamiento		
Servicios Personales	\$8,216,232.15	\$15,804,339.84
Materiales y Suministros	\$3,232,139.46	\$4,602,604.48
Servicios Generales	\$2,576,966.87	\$6,136,545.23
Transferencias, Asignaciones, Subsidios y Otras Ayudas		
Transferencias Internas y Asignaciones al Sector Público		
Transferencias al Resto del Sector Público		
Subsidios y Subvenciones		
Ayudas Sociales	\$2,973,304.98	\$8,548,355.46
Pensiones y Jubilaciones		
Transferencias a Fideicomisos, Mandatos y Contratos Análogos		
Transferencias a la Seguridad Social		
Donativos		
Transferencias al Exterior		
Participaciones y Aportaciones		
Participaciones		
Aportaciones		
Convenios		
Intereses, Comisiones y Otros Gastos de la Deuda Pública		
Intereses de la Deuda Pública		
Comisiones de la Deuda Pública		
Gastos de la Deuda Pública		
Costo por Coberturas		
Apoyos Financieros		
Otros Gastos y Pérdidas Extraordinarias		
Estimaciones, Depreciaciones, Deterioros, Obsolescencia y Amortizaciones	\$320,130.55	\$546,800.48
Provisiones		
Disminución de Inventarios		
Aumento por Insuficiencia de Estimaciones por Pérdida o Deterioro u Obsolescencia		
Aumento por Insuficiencia de Provisiones		
Otros Gastos		
Inversión Pública		
Inversión Pública no Capitalizable		
Total de Gastos y Otras Pérdidas	\$17,318,774.01	\$35,638,823.49
Resultados del Ejercicio (Ahorro/Desahorro)	\$2,510,656.38	-\$864,537.41


 JUAN IGNACIO BASAGUREN Y GARCÍA
 DIRECTOR GENERAL



 MARÍA DEL CARMEN JIMÉNEZ BRITO
 COORDINADORA ADMINISTRATIVA


 PAÚL ARAGÓN TREJO
 ANALISTA CONSULTIVO "A"


Concepto	Hacienda Pública / Patrimonio Contribuido	Hacienda Pública / Patrimonio Generado de Ejercicios Anteriores	Hacienda Pública / Patrimonio Generado del Ejercicio	Exceso o Insuficiencia en la Actualización de la Hacienda Pública / Patrimonio	Total
Hacienda Pública / Patrimonio Contribuido Neto de 2017	\$3,765,001.75				\$3,765,001.75
Aportaciones					\$0.00
Donaciones de Capital					\$0.00
Actualización de la Hacienda Pública/Patrimonio	\$3,765,001.75				\$3,765,001.75
Hacienda Pública / Patrimonio Generado Neto de 2017		\$3,209,695.97	-\$864,537.41		\$2,345,158.56
Resultados del Ejercicio (Ahorro/Desahorro)			-\$864,537.41		-\$864,537.41
Resultados de Ejercicios Anteriores		\$3,209,695.97			\$3,209,695.97
Revalúos					\$0.00
Reservas					\$0.00
Rectificaciones de Resultados de Ejercicios Anteriores					\$0.00
Exceso o Insuficiencia en la Actualización de la Hacienda Pública / Patrimonio Neto de 2017				\$0.00	\$0.00
Resultado por Posición Monetaria					\$0.00
Resultado por Tenencia de Activos no Monetarios					\$0.00
Hacienda Pública / Patrimonio Neto Final de 2017	\$3,765,001.75	\$3,209,695.97	-\$864,537.41	\$0.00	\$6,110,160.31
Cambios en la Hacienda Pública / Patrimonio Contribuido Neto de 2018	\$0.00				\$0.00
Aportaciones					\$0.00
Donaciones de Capital					\$0.00
Actualización de la Hacienda Pública/Patrimonio	\$0.00				\$0.00
Variaciones de la Hacienda Pública / Patrimonio Generado Neto de 2018		-\$864,537.41	\$3,375,193.79		\$2,510,656.38
Resultados del Ejercicio (Ahorro/Desahorro)			\$2,510,656.38		\$2,510,656.38
Resultados de Ejercicios Anteriores		-\$864,537.41	\$864,537.41		\$0.00
Revalúos					\$0.00
Reservas					\$0.00
Rectificaciones de Resultados de Ejercicios Anteriores					\$0.00
Cambios en el Exceso o Insuficiencia en la Actualización de la Hacienda Pública / Patrimonio Neto de 2018				\$0.00	\$0.00
Resultado por Posición Monetaria					\$0.00
Resultado por Tenencia de Activos no Monetarios					\$0.00
Hacienda Pública / Patrimonio Neto Final de 2018	\$3,765,001.75	\$2,345,158.56	\$2,510,656.38	\$0.00	\$8,620,816.69


JUAN IGNACIO BASAGUREN Y GARCÍA
DIRECTOR GENERAL



MARÍA DEL CARMÉN JIMÉNEZ BRITO
COORDINADORA ADMINISTRATIVA


PAUL ARAGÓN TREJO
ANALISTA CONSULTIVO "A"


	Origen	Aplicación
ACTIVO	\$0.00	\$2,093,164.14
Activo Circulante	\$64.81	\$2,343,594.78
Efectivo y Equivalentes	\$0.00	\$2,343,594.78
Derechos a Recibir Efectivo o Equivalentes	\$64.81	\$0.00
Derechos a Recibir Bienes o Servicios inventarios	\$0.00	\$0.00
Almacenes	\$0.00	\$0.00
Estimación por Pérdida o Deterioro de Activos Circulantes	\$0.00	\$0.00
Otros Activos Circulantes	\$0.00	\$0.00
Activo No Circulante	\$320,130.55	\$69,764.72
Inversiones Financieras a Largo Plazo	\$0.00	\$0.00
Derechos a Recibir Efectivo o Equivalentes a Largo Plazo	\$0.00	\$0.00
Bienes Inmuebles, Infraestructura y Construcciones en Proceso	\$0.00	\$0.00
Bienes Muebles	\$0.00	\$69,764.72
Activos Intangibles	\$0.00	\$0.00
Depreciación, Deterioro y Amortización Acumulada de Bienes	\$320,130.55	\$0.00
Activos Diferidos	\$0.00	\$0.00
Estimación por Pérdida o Deterioro de Activos no Circulantes	\$0.00	\$0.00
Otros Activos no Circulantes	\$0.00	\$0.00
PASIVO	\$0.00	\$417,492.24
Pasivo Circulante	\$0.00	\$417,492.24
Cuentas por Pagar a Corto Plazo	\$0.00	\$417,492.24
Documentos por Pagar a Corto Plazo	\$0.00	\$0.00
Porción a Corto Plazo de la Deuda Pública a Largo Plazo	\$0.00	\$0.00
Títulos y Valores a Corto Plazo	\$0.00	\$0.00
Pasivos Diferidos a Corto Plazo	\$0.00	\$0.00
Fondos y Bienes de Terceros en Garantía y/o Administración a Corto Plazo	\$0.00	\$0.00
Provisiones a Corto Plazo	\$0.00	\$0.00
Otros Pasivos a Corto Plazo	\$0.00	\$0.00
Pasivo No Circulante	\$0.00	\$0.00
Cuentas por Pagar a Largo Plazo	\$0.00	\$0.00
Documentos por Pagar a Largo Plazo	\$0.00	\$0.00
Deuda Pública a Largo Plazo	\$0.00	\$0.00
Pasivos Diferidos a Largo Plazo	\$0.00	\$0.00
Fondos y Bienes de Terceros en Garantía y/o en Administración a Largo Plazo	\$0.00	\$0.00
Provisiones a Largo Plazo	\$0.00	\$0.00
HACIENDA PUBLICA/PATRIMONIO	\$2,510,656.38	\$0.00
Hacienda Pública/Patrimonio Contribuido	\$0.00	\$0.00
Aportaciones	\$0.00	\$0.00
Donaciones de Capital	\$0.00	\$0.00
Actualización de la Hacienda Pública/Patrimonio	\$0.00	\$0.00
Hacienda Pública/Patrimonio Generado	\$3,375,193.79	\$864,537.41
Resultados del Ejercicio (Ahorro/ Desahorro)	\$3,375,193.79	\$0.00
Resultados de Ejercicios Anteriores	\$0.00	\$864,537.41
Revalúos	\$0.00	\$0.00
Reservas	\$0.00	\$0.00
Rectificaciones de Resultados de Ejercicios Anteriores	\$0.00	\$0.00
Exceso o Insuficiencia en la Actualización de la Hacienda Pública/Patrimonio	\$0.00	\$0.00
Resultado por Posición Monetaria	\$0.00	\$0.00
Resultado por Tenencia de Activos no Monetarios	\$0.00	\$0.00


JUAN IGNACIO BASAGUREN Y GARCÍA
DIRECTOR GENERAL


MARÍA DEL CARMEN JIMÉNEZ BRITO
COORDINADORA ADMINISTRATIVA


PAUL ARAGÓN TREJO
ANALISTA CONSULTIVO "A"

Concepto	2018	2017
Flujos de Efectivo de las Actividades de Operación		
Origen	\$19,829,430.39	\$34,774,286.08
Impuestos		
Cuotas y Aportaciones de Seguridad Social		
Contribuciones de mejoras		
Derechos	\$3,726,528.23	\$6,078,516.84
Productos de Tipo Corriente	\$35,040.70	\$2,947.78
Aprovechamientos de Tipo Corriente		
Ingresos por Venta de Bienes y Servicios		
Ingresos no Comprendidos en las Fracciones de la Ley de Ingresos Causados en Ejercicios Fiscales Anteriores Pendientes de Liquidación o Pago		
Participaciones y Aportaciones		
Transferencias, Asignaciones y Subsidios y Otras Ayudas	\$16,067,861.46	\$28,692,821.46
Otros Orígenes de Operación		
Aplicación	\$16,684,445.33	\$34,360,301.69
Servicios Personales	\$7,951,850.02	\$15,178,147.52
Materiales y Suministros	\$3,232,139.46	\$4,602,834.48
Servicios Generales	\$2,545,650.87	\$6,040,359.23
Transferencias Internas y Asignaciones al Sector Público		
Transferencias al resto del Sector Público		
Subsidios y Subvenciones		
Ayudas Sociales	\$2,954,804.98	\$8,530,110.46
Pensiones y Jubilaciones		
Transferencias a Fideicomisos, Mandatos y Contratos Análogos		
Transferencias a la Seguridad Social		
Donativos		
Transferencias al Exterior		
Participaciones		
Aportaciones		
Convenios		
Otras Aplicaciones de Operación		
Flujos Netos de Efectivo por Actividades de Operación	\$3,144,985.06	\$413,984.39
Flujos de Efectivo de las Actividades de Inversión		
Origen	\$0.00	\$0.00
Bienes Inmuebles, Infraestructura y Construcciones en Proceso		
Bienes Muebles		
Otros Orígenes de Inversión		
Aplicación	\$69,764.72	\$186,829.84
Bienes Inmuebles, Infraestructura y Construcciones en Proceso		
Bienes Muebles	\$69,764.72	\$186,829.84
Otras Aplicaciones de Inversión		
Flujos Netos de Efectivo por Actividades de Inversión	-\$69,764.72	-\$186,829.84
Flujo de Efectivo de las Actividades de Financiamiento		
Origen	\$1,503.98	\$2,537.13
Endeudamiento Neto		
Interno		
Externo		
Otros Orígenes de Financiamiento	\$1,503.98	\$2,537.13
Aplicación	\$733,129.54	\$541,296.37
Servicios de la Deuda		
Interno		
Externo		
Otras Aplicaciones de Financiamiento	\$733,129.54	\$541,296.37
Flujos netos de Efectivo por Actividades de Financiamiento	-\$731,625.56	-\$538,759.24
Incremento/Disminución Neta en el Efectivo y Equivalentes al Efectivo	\$2,343,594.78	-\$311,604.69
Efectivo y Equivalentes al Efectivo al Inicio del Ejercicio	\$1,115,782.37	\$1,427,367.06
Efectivo y Equivalentes al Efectivo al Final del Ejercicio	\$3,459,357.15	\$1,115,762.37



 JUAN IGNACIO BASAGUREN Y GARCÍA
 DIRECTOR GENERAL


 MARÍA DEL CARMEN JIMÉNEZ BRITO
 COORDINADORA ADMINISTRATIVA



 PAUL TRAGON TREJO
 ANALISTA CONSULTIVO "A"

Bajo protesta de decir verdad declaramos que los Estados Financieros y sus notas, son razonablemente correctos y son responsabilidad del emisor.

Concepto	Saldo Inicial 1	Cargos del Periodo 2	Abonos del Periodo 3	Saldo Final 4 (1+2-3)	Variación del Periodo (4-1)
ACTIVO	\$6,843,289.85	\$39,773,057.35	\$37,679,893.21	\$8,936,453.99	\$2,093,164.14
<i>Activo Circulante</i>	\$1,117,266.79	\$39,703,292.63	\$37,359,762.66	\$3,460,796.76	\$2,343,529.97
Efectivo y Equivalentes	\$1,115,762.37	\$19,867,178.72	\$17,523,583.94	\$3,459,357.15	\$2,343,594.78
Derechos a Recibir Efectivo o Equivalentes	\$1,504.42	\$19,836,113.91	\$19,836,178.72	\$1,439.61	-\$64.81
Derechos a Recibir Bienes o Servicios				\$0.00	\$0.00
Inventarios				\$0.00	\$0.00
Almacenes				\$0.00	\$0.00
Estimación por Pérdida o Deterioro de Activos Circulantes				\$0.00	\$0.00
Otros Activos Circulantes				\$0.00	\$0.00
<i>Activo No Circulante</i>	\$5,726,023.06	\$69,764.72	\$320,130.55	\$5,475,657.23	-\$250,365.83
Inversiones Financieras a Largo Plazo				\$0.00	\$0.00
Derechos a Recibir Efectivo o Equivalentes a Largo Plazo				\$0.00	\$0.00
Bienes Inmuebles, Infraestructura y Construcciones en Proceso				\$0.00	\$0.00
Bienes Muebles	\$7,517,269.23	\$69,764.72	\$0.00	\$7,587,033.95	\$69,764.72
Activos Intangibles				\$0.00	\$0.00
Depreciación, Deterioro y Amortización Acumulada de Bienes	-\$1,791,246.17	\$0.00	\$320,130.55	-\$2,111,376.72	-\$320,130.55
Activos Diferidos				\$0.00	\$0.00
Estimación por Pérdida o Deterioro de Activos no Circulantes				\$0.00	\$0.00
Otros Activos no Circulantes				\$0.00	\$0.00


 JUAN IGNACIO BASAGUREN Y GARCÍA
 DIRECTOR GENERAL


 MARÍA DEL CARMÉN JIMÉNEZ BRITO
 COORDINADORA ADMINISTRATIVA



 PAUL ARAGÓN TREJO
 ANALISTA CONSULTIVO "A"

Rubro de Ingresos	Ingreso					Diferencia (6= 5 - 1)
	Estimado	Ampliaciones y Reducciones	Modificado	Devengado	Recaudado	
	-1	-2	(3= 1 + 2)	-4	-5	
Impuestos						
Cuotas y Aportaciones de Seguridad Social						
Contribuciones de Mejoras						
Derechos	\$5,799,900.00	\$0.00	\$5,799,900.00	\$3,726,528.23	\$3,726,528.23	-\$2,073,371.77
Productos						
Corriente	\$100.00	\$35,000.00	\$35,100.00	\$35,040.70	\$35,040.70	\$34,940.70
Capital						
Aprovechamientos						
Corriente						
Capital						
Ingresos por Ventas de Bienes y Servicios						
Participaciones y Aportaciones						
Transferencias, Asignaciones, Subsidios y Otras Ayudas	\$24,794,653.57	\$1,100,000.00	\$25,894,653.57	\$16,067,861.46	\$16,067,861.46	-\$8,726,792.11
Ingresos Derivados de Financiamientos						
Total	\$30,594,653.57	\$1,135,000.00	\$31,729,653.57	\$19,829,430.39	\$19,829,430.39	-\$10,765,223.18

Ingresos excedentes

Estado Analítico de Ingresos Por Fuente de Financiamiento	Ingreso					Diferencia (6= 5 - 1)
	Estimado	Ampliaciones y Reducciones	Modificado	Devengado	Recaudado	
	-1	-2	(3= 1 + 2)	-4	-5	
Ingresos del Gobierno						
Impuestos						
Contribuciones de Mejoras						
Derechos	\$5,799,900.00	\$0.00	\$5,799,900.00	\$3,726,528.23	\$3,726,528.23	-\$2,073,371.77
Productos						
Corriente	\$100.00	\$35,000.00	\$35,100.00	\$35,040.70	\$35,040.70	\$34,940.70
Capital						
Aprovechamientos						
Corriente						
Capital						
Participaciones y Aportaciones						
Transferencias, Asignaciones, Subsidios y Otras Ayudas	\$24,794,653.57	\$1,100,000.00	\$25,894,653.57	\$16,067,861.46	\$16,067,861.46	-\$8,726,792.11
Ingresos de Organismos y Empresas						
Cuotas y Aportaciones de Seguridad Social						
Ingresos por Ventas de Bienes y Servicios						
Transferencias, Asignaciones, Subsidios y Otras Ayudas						
Ingresos derivados de financiamiento						
Ingresos Derivados de Financiamientos						
Total	\$30,594,653.57	\$1,135,000.00	\$31,729,653.57	\$19,829,430.39	\$19,829,430.39	-\$10,765,223.18

Ingresos excedentes


 JUAN IGNACIO BASAGUREN Y GARCÍA
 DIRECTOR GENERAL



 MARÍA DEL CARMEN JIMÉNEZ BRITO
 COORDINADORA ADMINISTRATIVA


 PAUL ARAGÓN TREJO
 ANALISTA CONSULTIVO "A"

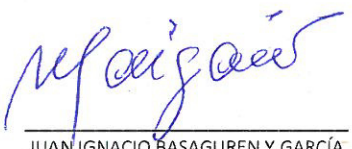
Concepto	Egresos					Subejercicio
	Aprobado	Ampliaciones/ (Reducciones)	Modificado	Devengado	Pagado	
	1	2	3 = (1 + 2)	4	5	
Servicios Personales	\$17,553,060.98	-\$222,351.09	\$17,330,709.89	\$8,216,232.15	\$7,951,850.02	\$9,114,477.74
Remuneraciones al Personal de Carácter Permanente	\$14,365,355.90	-\$361,231.09	\$14,004,124.81	\$6,985,729.67	\$6,817,215.73	\$7,018,395.14
Remuneraciones al Personal de Carácter Transitorio			\$0.00			\$0.00
Remuneraciones Adicionales y Especiales	\$1,753,644.73	-\$25,908.04	\$1,727,736.69	\$153,017.19	\$153,017.19	\$1,574,719.50
Seguridad Social	\$1,434,060.35	\$70,493.84	\$1,504,554.19	\$1,050,544.09	\$954,675.90	\$454,010.10
Otras Prestaciones Sociales y Económicas	\$0.00	\$94,294.20	\$94,294.20	\$26,941.20	\$26,941.20	\$67,353.00
Previsiones			\$0.00			\$0.00
Pago de Estímulos a Servidores Públicos			\$0.00			\$0.00
Materiales y Suministros	\$3,906,040.00	\$901,145.25	\$4,807,185.25	\$3,232,139.46	\$3,232,139.46	\$1,575,045.79
Materiales de Administración, Emisión de Documentos y Artículos Oficiales	\$58,240.00	\$52,403.86	\$610,643.86	\$251,597.12	\$251,597.12	\$359,046.74
Alimentos y Utensilios	\$120,700.00	-\$4,644.44	\$116,055.56	\$61,383.25	\$61,383.25	\$54,672.31
Materias Primas y Materiales de Producción y Comercialización	\$0.00	\$57,426.96	\$57,426.96	\$57,426.96	\$57,426.96	\$0.00
Materiales y Artículos de Construcción y de Reparación	\$1,600,000.00	\$396,241.07	\$1,996,241.07	\$1,172,480.42	\$1,172,480.42	\$823,760.65
Productos Químicos, Farmacéuticos y de Laboratorio	\$907,100.00	-\$5,361.50	\$901,738.50	\$795,195.77	\$795,195.77	\$106,542.73
Combustibles, Lubricantes y Aditivos	\$370,000.00	\$100,118.00	\$470,118.00	\$244,934.64	\$244,934.64	\$221,183.36
Vestuario, Blancos, Prendas de Protección y Artículos Deportivos	\$70,000.00	\$54,428.28	\$124,428.28	\$114,588.28	\$114,588.28	\$9,840.00
Materiales y Suministros Para Seguridad			\$0.00			\$0.00
Herramientas, Refacciones y Accesorios Menores	\$280,000.00	\$250,533.02	\$530,533.02	\$530,533.02	\$530,533.02	\$0.00
Servicios Generales	\$4,047,223.86	\$301,985.65	\$4,349,209.51	\$2,576,966.87	\$2,545,650.87	\$1,772,242.64
Servicios Básicos	\$1,196,329.90	\$5,002.74	\$1,201,332.64	\$655,606.14	\$655,606.14	\$545,726.50
Servicios de Arrendamiento	\$479,000.00	-\$87,414.00	\$391,586.00	\$195,336.92	\$195,336.92	\$196,249.08
Servicios Profesionales, Científicos, Técnicos y Otros Servicios	\$568,000.00	-\$68,365.57	\$499,634.43	\$222,873.80	\$222,873.80	\$276,760.63
Servicios Financieros, Bancarios y Comerciales	\$265,000.00	-\$17,687.76	\$247,312.22	\$126,409.93	\$126,409.93	\$120,902.23
Servicios de Instalación, Reparación, Mantenimiento y Conservación	\$950,000.00	-\$375,091.43	\$574,908.57	\$413,008.26	\$413,008.26	\$161,900.31
Servicios de Comunicación Social y Publicidad	\$70,000.00	-\$3,248.60	\$66,751.40	\$18,958.00	\$18,958.00	\$47,793.40
Servicios de Traslado y Viáticos	\$35,000.00	\$460.00	\$35,460.00	\$7,332.00	\$7,332.00	\$28,128.00
Servicios Oficiales	\$0.00	\$610,000.00	\$610,000.00	\$571,570.20	\$571,570.20	\$38,429.80
Otros Servicios Generales	\$483,893.96	\$238,330.29	\$722,224.25	\$365,871.56	\$334,555.56	\$356,352.69
Transferencias, Asignaciones, Subsidios y Otras Ayudas	\$5,088,328.73	\$468,592.72	\$5,556,921.45	\$2,973,304.98	\$2,954,804.98	\$2,583,616.47
Transferencias Internas y Asignaciones al Sector Público			\$0.00			\$0.00
Transferencias al Resto del Sector Público			\$0.00			\$0.00
Subsidios y Subvenciones			\$0.00			\$0.00
Ayudas Sociales	\$5,088,328.73	\$468,592.72	\$5,556,921.45	\$2,973,304.98	\$2,954,804.98	\$2,583,616.47
Pensiones y Jubilaciones			\$0.00			\$0.00
Transferencias a Fideicomisos, Mandatos y Otros Análogos			\$0.00			\$0.00
Transferencias a la Seguridad Social			\$0.00			\$0.00
Donativos			\$0.00			\$0.00
Transferencias al Exterior			\$0.00			\$0.00
Bienes	\$0.00	\$69,764.72	\$69,764.72	\$69,764.72	\$69,764.72	\$0.00
Muebles, Inmuebles e Intangibles	\$0.00	\$7,643.24	\$7,643.24	\$7,643.24	\$7,643.24	\$0.00
Mobiliario y Equipo de Administración			\$0.00			\$0.00
Mobiliario y Equipo Educativo y Recreativo			\$0.00			\$0.00
Equipo e Instrumental Médico y de Laboratorio			\$0.00			\$0.00
Vehículos y Equipo de Transporte			\$0.00			\$0.00
Equipo de Defensa y Seguridad			\$0.00			\$0.00
Maquinaria, Otros Equipos y Herramientas		\$62,121.48	\$62,121.48	\$62,121.48	\$62,121.48	\$0.00
Activos Biológicos			\$0.00			\$0.00
Bienes Inmuebles			\$0.00			\$0.00
Activos Intangibles			\$0.00			\$0.00
Inversión Pública	\$0.00	\$0.00	\$0.00	\$0.00	\$0.00	\$0.00
Obra Pública en Bienes de Dominio Público			\$0.00			\$0.00
Obra Pública en Bienes Propios			\$0.00			\$0.00
Proyectos Productivos y Acciones de Fomento			\$0.00			\$0.00
Inversiones Financieras y Otras Provisiones	\$0.00	\$0.00	\$0.00	\$0.00	\$0.00	\$0.00
Inversiones Para el Fomento de Actividades Productivas			\$0.00			\$0.00
Acciones y Participaciones de Capital			\$0.00			\$0.00
Compra de Títulos y Valores			\$0.00			\$0.00
Concesión de Préstamos			\$0.00			\$0.00
Inversiones en Fideicomisos, Mandatos y Otros Análogos			\$0.00			\$0.00
Otras Inversiones Financieras			\$0.00			\$0.00
Provisiones para Contingencias y Otras Erogaciones Especiales			\$0.00			\$0.00
Participaciones y Aportaciones	\$0.00	\$0.00	\$0.00	\$0.00	\$0.00	\$0.00
Participaciones			\$0.00			\$0.00
Aportaciones			\$0.00			\$0.00
Convenios			\$0.00			\$0.00
Deuda Pública	\$0.00	\$0.00	\$0.00	\$0.00	\$0.00	\$0.00
Amortización de la Deuda Pública			\$0.00			\$0.00
Intereses de la Deuda Pública			\$0.00			\$0.00
Comisiones de la Deuda Pública			\$0.00			\$0.00
Gastos de la Deuda Pública			\$0.00			\$0.00
Costo por Coberturas			\$0.00			\$0.00
Apeyos Financieros			\$0.00			\$0.00
Adendos de Ejercicios Fiscales Anteriores (Arelas)			\$0.00			\$0.00
Total del Gasto	\$30,594,653.57	\$1,519,137.25	\$32,113,790.82	\$17,068,408.18	\$16,754,210.05	\$15,045,382.64



JUAN IGNACIO BASAGUREN Y GARCÍA
 DIRECTOR GENERAL


MARÍA DEL CARMEN JIMÉNEZ BRITO
 COORDINADORA ADMINISTRATIVA


PAUL ARAGÓN TREJO
 ANALISTA CONSULTIVO "A"


Concepto	Egresos					Subejercicio
	Aprobado	Ampliaciones/ (Reducciones)	Modificado	Devengado	Pagado	
	1	2	3 = (1 + 2)	4	5	
Instituto Municipal del Deporte de Puebla	\$30,594,653.57	\$1,519,137.25	\$32,113,790.82	\$17,068,408.18	\$16,754,210.05	\$15,045,382.64
Total del Gasto	\$30,594,653.57	\$1,519,137.25	\$32,113,790.82	\$17,068,408.18	\$16,754,210.05	\$15,045,382.64


 JUAN IGNACIO BASAGUREN Y GARCÍA
 DIRECTOR GENERAL



 MARÍA DEL CARMEN JIMÉNEZ BRITO
 COORDINADORA ADMINISTRATIVA


 PABLO ARAGÓN TREJO
 ANALISTA CONSULTIVO "A"


Concepto	Egresos					Subejercicio 6 = (3 - 4)
	Aprobado	Ampliaciones/ (Reducciones)	Modificado	Devengado	Pagado	
	1	2	3 = (1 + 2)	4	5	
Gasto Corriente	\$30,594,653.57	\$1,449,372.53	\$32,044,026.10	\$16,998,643.46	\$16,684,445.33	\$15,045,382.64
Gasto de Capital	\$0.00	\$69,764.72	\$69,764.72	\$69,764.72	\$69,764.72	\$0.00
Amortización de la Deuda y Disminución de Pasivos			\$0.00			\$0.00
Pensiones y Jubilaciones			\$0.00			\$0.00
Participaciones			\$0.00			\$0.00
Total del Gasto	\$30,594,653.57	\$1,519,137.25	\$32,113,790.82	\$17,068,408.18	\$16,754,210.05	\$15,045,382.64


 JUAN IGNACIO BASAGUREN Y GARCÍA
 DIRECTOR GENERAL


 MARÍA DEL CARMEN JIMÉNEZ BRITO
 COORDINADORA ADMINISTRATIVA


 PAUL ARAGÓN TREJO
 ANALISTA CONSULTIVO "A"

Concepto	Egresos					Subejercicio
	Aprobado	Ampliaciones/ (Reducciones)	Modificado	Devengado	Pagado	
	1	2	3 = (1 + 2)	4	5	
Gobierno						
Legislación						
Justicia						
Coordinación de la Política de Gobierno						
Relaciones Exteriores						
Asuntos Financieros y Hacendarios						
Seguridad Nacional						
Asuntos de Orden Público y de Seguridad Interior						
Otros Servicios Generales						
Desarrollo Social						
Protección Ambiental						
Vivienda y Servicios a la Comunidad						
Salud						
Recreación, Cultura y Otras Manifestaciones Sociales	\$30,594,653.57	\$1,519,137.25	\$32,113,790.82	\$17,068,408.18	\$16,754,210.05	\$15,045,382.64
Educación						
Protección Social						
Otros Asuntos Sociales						
Desarrollo Económico						
Asuntos Económicos, Comerciales y Laborales en General						
Agropecuaria, Silvicultura, Pesca y Caza						
Combustibles y Energía						
Minería, Manufacturas y Construcción						
Transporte						
Comunicaciones						
Turismo						
Ciencia, Tecnología e Innovación						
Otras Industrias y Otros Asuntos Económicos						
Otras no Clasificadas en Funciones Anteriores						
Transacciones de la Deuda Pública / Costo Financiero de la Deuda						
Transferencias, Participaciones y Aportaciones entre Diferentes Niveles y Ordenes de Gobierno						
Saneamiento del Sistema Financiero						
Adeudos de Ejercicios Fiscales Anteriores						
Total del Gasto	\$30,594,653.57	\$1,519,137.25	\$32,113,790.82	\$17,068,408.18	\$16,754,210.05	\$15,045,382.64


 JUAN IGNACIO BASAGUREN Y GARCÍA
 DIRECTOR GENERAL


 MARÍA DEL CARMEN JIMÉNEZ BRITO
 COORDINADORA ADMINISTRATIVA


 PAUL ARAGÓN TREJO
 ANALISTA CONSULTIVO "A"