




ACTIVO	2018	2017	PASIVO	2018	2017
Activo Circulante			Pasivo Circulante		
Efectivo y Equivalentes	\$1,237,559.53	\$1,115,762.37	Cuentas por Pagar a Corto Plazo	\$233,708.05	\$733,129.54
Derechos a Recibir Efectivo o Equivalentes	\$1,519.34	\$1,504.42	Documentos por Pagar a Corto Plazo		
Derechos a Recibir Bienes o Servicios			Porción a Corto Plazo de la Deuda Pública a Largo Plazo		
Inventarios			Titulos y Valores a Corto Plazo		
Almacenes			Pasivos Diferidos a Corto Plazo		
Estimación por Pérdida o Deterioro de Activos Circulantes			Fondos y Bienes de Terceros en Garantía y/o Administración a Corto Plazo		
Otros Activos Circulantes			Provisiones a Corto Plazo		
			Otros Pasivos a Corto Plazo		
Total de Activos Circulantes	\$1,239,078.87	\$1,117,266.79	Total de Pasivos Circulantes	\$233,708.05	\$733,129.54
Activo No Circulante			Pasivo No Circulante		
Inversiones Financieras a Largo Plazo			Cuentas por Pagar a Largo Plazo		
Derechos a Recibir Efectivo o Equivalentes a Largo Plazo			Documentos por Pagar a Largo Plazo		
Bienes Inmuebles, Infraestructura y Construcciones en Proceso			Deuda Pública a Largo Plazo		
Bienes Muebles	\$7,517,269.23	\$7,517,269.23	Pasivos Diferidos a Largo Plazo		
Activos Intangibles			Fondos y Bienes de Terceros en Garantía y/o en Administración a Largo Plazo		
Depreciación, Deterioro y Amortización Acumulada de Bienes	-\$1,836,622.09	-\$1,791,246.17	Provisiones a Largo Plazo		
Activos Diferidos					
Estimación por Pérdida o Deterioro de Activos no Circulantes			Total de Pasivos No Circulantes	\$0.00	\$0.00
Otros Activos no Circulantes			Total del Pasivo	\$233,708.05	\$733,129.54
Total de Activos No Circulantes	\$5,680,647.14	\$5,726,023.06	HACIENDA PÚBLICA/PATRIMONIO		
Total del Activo	\$6,919,726.01	\$6,843,289.85	Hacienda Pública/Patrimonio Contribuido		
			Aportaciones		
			Donaciones de Capital		
			Actualización de la Hacienda Pública/Patrimonio	\$3,765,001.75	\$3,765,001.75
			Hacienda Pública/Patrimonio Generado		
			Resultados del Ejercicio (Ahorro/ Desahorro)	\$575,857.65	-\$864,537.41
			Resultados de Ejercicios Anteriores	\$2,345,158.56	\$3,209,695.97
			Revalúos		
			Reservas		
			Rectificaciones de Resultados de Ejercicios Anteriores		
			Exceso o Insuficiencia en la Actualización de la Hacienda Pública/Patrimonio		
			Resultado por Posición Monetaria		
			Resultado por Tenencia de Activos no Monetarios		
			Total Hacienda Pública/Patrimonio	\$6,686,017.96	\$6,110,160.31
			Total del Pasivo y Hacienda Pública/Patrimonio	\$6,919,726.01	\$6,843,289.85


 JUAN IGNACIO BASAGUREN Y GARCÍA
 DIRECTOR GENERAL


 MARÍA DEL CARMEN JIMÉNEZ BRITO
 COORDINADORA ADMINISTRATIVA


 PAUL ARAGÓN TREJO
 ANALISTA CONSULTIVO "A"

	<u>2018</u>	<u>2017</u>
INGRESOS Y OTROS BENEFICIOS		
Ingresos de la Gestión:		
Impuestos		
Cuotas y Aportaciones de Seguridad Social		
Contribuciones de Mejoras		
Derechos	\$359,312.76	\$6,073,516.84
Productos de Tipo Corriente	\$8.00	\$2,947.78
Aprovechamientos de Tipo Corriente		
Ingresos por Venta de Bienes y Servicios		
Ingresos no comprendidos en las Fracciones de la Ley de Ingresos Causados en Ejercicios Fiscales Anteriores pendientes de Liquidación o Pago		
Participaciones, Aportaciones, Transferencias, Asignaciones, Subsidios y Otras Ayudas		
Participaciones y Aportaciones		
Transferencias, Asignaciones, Subsidios y Otras Ayudas	\$2,208,087.32	\$28,692,821.46
Otros Ingresos y Beneficios		
Ingresos Financieros		
Incremento por Variación de Inventarios		
Disminución del Exceso de Estimaciones por Pérdida o Deterioro u Obsolescencia		
Disminución del Exceso de Provisiones		
Otros Ingresos y Beneficios Varios		
Total de Ingresos y Otros Beneficios	\$2,567,408.08	\$34,774,286.08
GASTOS Y OTRAS PÉRDIDAS		
Gastos de Funcionamiento		
Servicios Personales	\$1,023,398.94	\$15,804,339.84
Materiales y Suministros	\$481,691.53	\$4,602,684.40
Servicios Generales	\$197,284.04	\$6,136,545.23
Transferencias, Asignaciones, Subsidios y Otras Ayudas		
Transferencias Internas y Asignaciones al Sector Público		
Transferencias al Resto del Sector Público		
Subsidios y Subvenciones		
Ayudas Sociales	\$243,800.00	\$8,548,355.46
Pensiones y Jubilaciones		
Transferencias a Fideicomisos, Mandatos y Contratos Análogos		
Transferencias a la Seguridad Social		
Donativos		
Transferencias al Exterior		
Participaciones y Aportaciones		
Participaciones		
Aportaciones		
Convenios		
Intereses, Comisiones y Otros Gastos de la Deuda Pública		
Intereses de la Deuda Pública		
Comisiones de la Deuda Pública		
Gastos de la Deuda Pública		
Costo por Coberturas		
Apoyos Financieros		
Otros Gastos y Pérdidas Extraordinarias		
Estimaciones, Depreciaciones, Deterioros, Obsolescencia y Amortizaciones	\$45,375.92	\$546,898.48
Provisiones		
Disminución de Inventarios		
Aumento por Insuficiencia de Estimaciones por Pérdida o Deterioro u Obsolescencia		
Aumento por Insuficiencia de Provisiones		
Otros Gastos		
Inversión Pública		
Inversión Pública no Capitalizable		
Total de Gastos y Otras Pérdidas	\$1,991,550.43	\$35,638,823.49
Resultados del Ejercicio (Ahorro/Desahorro)	\$575,857.65	-\$864,537.41

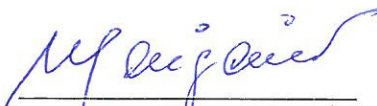

 JUAN IGNACIO BASAGUREN Y GARCÍA
 DIRECTOR GENERAL


 MARÍA DEL CARMEN JIMÉNEZ BRITO
 COORDINADORA ADMINISTRATIVA


 PAUL ARAGÓN TREJO
 ANALISTA CONSULTIVO "A"

Bajo protesta de decir verdad declaramos que los Estados Financieros y sus notas, son razonablemente correctos y son responsabilidad del emisor.

Concepto	Hacienda Pública / Patrimonio Contribuido	Hacienda Pública / Patrimonio Generado de Ejercicios Anteriores	Hacienda Pública / Patrimonio Generado del Ejercicio	Exceso o Insuficiencia en la Actualización de la Hacienda Pública / Patrimonio	Total
Hacienda Pública / Patrimonio Contribuido Neto de 2017	\$3,765,001.75				\$3,765,001.75
Aportaciones					\$0.00
Donaciones de Capital					\$0.00
Actualización de la Hacienda Pública/Patrimonio	\$3,765,001.75				\$3,765,001.75
Hacienda Pública / Patrimonio Generado Neto de 2017		\$3,209,695.97	-\$864,537.41		\$2,345,158.56
Resultados del Ejercicio (Ahorro/Desahorro)			-\$864,537.41		-\$864,537.41
Resultados de Ejercicios Anteriores		\$3,209,695.97			\$3,209,695.97
Revalúos					\$0.00
Reservas					\$0.00
Rectificaciones de Resultados de Ejercicios Anteriores					\$0.00
Exceso o Insuficiencia en la Actualización de la Hacienda Pública / Patrimonio Neto de 2017				\$0.00	\$0.00
Resultado por Posición Monetaria					\$0.00
Resultado por Tenencia de Activos no Monetarios					\$0.00
Hacienda Pública / Patrimonio Neto Final de 2017	\$3,765,001.75	\$3,209,695.97	-\$864,537.41	\$0.00	\$6,110,160.31
Cambios en la Hacienda Pública / Patrimonio Contribuido Neto de 2018	\$0.00				\$0.00
Aportaciones					\$0.00
Donaciones de Capital					\$0.00
Actualización de la Hacienda Pública/Patrimonio	\$0.00				\$0.00
Variaciones de la Hacienda Pública / Patrimonio Generado Neto de 2018		-\$864,537.41	\$1,440,395.06		\$575,857.65
Resultados del Ejercicio (Ahorro/Desahorro)			\$575,857.65		\$575,857.65
Resultados de Ejercicios Anteriores		-\$864,537.41	\$864,537.41		\$0.00
Revalúos					\$0.00
Reservas					\$0.00
Rectificaciones de Resultados de Ejercicios Anteriores					\$0.00
Cambios en el Exceso o Insuficiencia en la Actualización de la Hacienda Pública / Patrimonio Neto de 2018				\$0.00	\$0.00
Resultado por Posición Monetaria					\$0.00
Resultado por Tenencia de Activos no Monetarios					\$0.00
Hacienda Pública / Patrimonio Neto Final de 2018	\$3,765,001.75	\$2,345,158.56	\$575,857.65	\$0.00	\$6,686,017.96


JUAN IGNACIO BASAGUREN Y GARCÍA
DIRECTOR GENERAL


MARÍA DEL CARMEN JIMÉNEZ BRITO
COORDINADORA ADMINISTRATIVA


PAUL ARAGÓN TREJO
ANALISTA CONSULTIVO "A"

Concepto	Saldo Inicial 1	Cargos del Periodo 2	Abonos del Periodo 3	Saldo Final 4 (1+2-3)	Variación del Periodo (4-1)
ACTIVO	\$6,843,289.85	\$5,134,831.08	\$5,058,394.92	\$6,919,726.01	\$76,436.16
Activo Circulante	\$1,117,266.79	\$5,134,831.08	\$5,013,019.00	\$1,239,078.87	\$121,812.08
Efectivo y Equivalentes	\$1,115,762.37	\$2,567,408.08	\$2,445,610.92	\$1,237,559.53	\$121,797.16
Derechos a Recibir Efectivo o Equivalentes	\$1,504.42	\$2,567,423.00	\$2,567,408.08	\$1,519.34	\$14.92
Derechos a Recibir Bienes o Servicios				\$0.00	\$0.00
Inventarios				\$0.00	\$0.00
Almacenes				\$0.00	\$0.00
Estimación por Pérdida o Deterioro de Activos Circulantes				\$0.00	\$0.00
Otros Activos Circulantes				\$0.00	\$0.00
Activo No Circulante	\$5,726,023.06	\$0.00	\$45,375.92	\$5,680,647.14	-\$45,375.92
Inversiones Financieras a Largo Plazo				\$0.00	\$0.00
Derechos a Recibir Efectivo o Equivalentes a Largo Plazo				\$0.00	\$0.00
Bienes Inmuebles, Infraestructura y Construcciones en Proceso				\$0.00	\$0.00
Bienes Muebles	\$7,517,269.23	\$0.00	\$0.00	\$7,517,269.23	\$0.00
Activos Intangibles				\$0.00	\$0.00
Depreciación, Deterioro y Amortización Acumulada de Bienes	-\$1,791,246.17	\$0.00	\$45,375.92	-\$1,836,622.09	-\$45,375.92
Activos Diferidos				\$0.00	\$0.00
Estimación por Pérdida o Deterioro de Activos no Circulantes				\$0.00	\$0.00
Otros Activos no Circulantes				\$0.00	\$0.00

JUAN IGNACIO BASÁGUREN Y GARCÍA
DIRECTOR GENERAL

MARÍA DEL CARMEN JIMÉNEZ BRITO
COORDINADORA ADMINISTRATIVA

PAUL ARAGÓN TREJO
ANALISTA CONSULTIVO "A"


Concepto	2018	2017
Flujos de Efectivo de las Actividades de Operación		
Origen	\$2,567,408.08	\$34,774,286.08
Impuestos		
Cuotas y Aportaciones de Seguridad Social		
Contribuciones de mejoras		
Derechos	\$350,312.76	\$6,070,516.94
Productos de Tipo Corriente	\$8.00	\$2,947.73
Apropiamientos de Tipo Corriente		
Ingresos por Venta de Bienes y Servicios		
Ingresos no Comprendidos en las Fracciones de la Ley de Ingresos Causados en Ejercicios Fiscales Anteriores Pendientes de Liquidación o Pago		
Participaciones y Aportaciones		
Transferencias, Asignaciones y Subsidios y Otras Ayudas	\$2,208,087.32	\$28,092,821.46
Otros Orígenes de Operación		
Aplicación	\$1,726,112.32	\$34,360,301.69
Servicios Personales	\$833,882.12	\$15,178,147.52
Materiales y Suministros	\$481,691.53	\$4,602,684.48
Servicios Generales	\$160,739.67	\$6,040,359.23
Transferencias Internas y Asignaciones al Sector Público		
Transferencias al resto del Sector Público		
Subsidios y Subvenciones		
Ayudas Sociales	\$243,800.00	\$8,539,110.46
Pensiones y Jubilaciones		
Transferencias a Fideicomisos, Mandatos y Contratos Analogos		
Transferencias a la Seguridad Social		
Donativos		
Transferencias al Exterior		
Participaciones		
Aportaciones		
Convencios		
Otras Aplicaciones de Operación		
Flujos Netos de Efectivo por Actividades de Operación	\$841,295.76	\$413,984.39
Flujos de Efectivo de las Actividades de Inversión		
Origen	\$0.00	\$0.00
Bienes Inmuebles, Infraestructura y Construcciones en Proceso		
Bienes Muebles		
Otros Orígenes de Inversión		
Aplicación	\$0.00	\$186,829.84
Bienes Inmuebles, Infraestructura y Construcciones en Proceso		
Bienes Muebles	\$0.00	\$186,829.84
Otras Aplicaciones de Inversión		
Flujos Netos de Efectivo por Actividades de Inversión	\$0.00	-\$186,829.84
Flujo de Efectivo de las Actividades de Financiamiento		
Origen	\$1,505.94	\$2,537.13
Endeudamiento Neto		
Interno		
Externo		
Otros Orígenes de Financiamiento	\$1,505.94	\$2,537.13
Aplicación	\$721,004.54	\$541,296.37
Servicios de la Deuda		
Interno		
Externo		
Otras Aplicaciones de Financiamiento	\$721,004.54	\$541,296.37
Flujos netos de Efectivo por Actividades de Financiamiento	-\$719,498.60	-\$538,759.24
Incremento/Disminución Neta en el Efectivo y Equivalentes al Efectivo	\$121,797.16	-\$311,604.69
Efectivo y Equivalentes al Efectivo al Inicio del Ejercicio	\$1,115,762.37	\$1,427,367.06
Efectivo y Equivalentes al Efectivo al Final del Ejercicio	\$1,237,559.53	\$1,115,762.37


JUAN IGNACIO BASAGUREN Y GARCÍA
DIRECTOR GENERAL


MARÍA DEL CARMEN JIMÉNEZ BRITO
COORDINADORA ADMINISTRATIVA


PAUL ARAGÓN TREJO
ANALISTA CONSULTIVO "A"

	Origen	Aplicación
ACTIVO	\$0.00	\$76,436.16
<i>Activo Circulante</i>	\$0.00	\$121,812.08
Efectivo y Equivalentes	\$0.00	\$121,797.16
Derechos a Recibir Efectivo o Equivalentes	\$0.00	\$14.92
Derechos a Recibir Bienes o Servicios	\$0.00	\$0.00
Inventarios	\$0.00	\$0.00
Almacenes	\$0.00	\$0.00
Estimación por Pérdida o Deterioro de Activos Circulantes	\$0.00	\$0.00
Otros Activos Circulantes	\$0.00	\$0.00
<i>Activo No Circulante</i>	\$45,375.92	\$0.00
Inversiones Financieras a Largo Plazo	\$0.00	\$0.00
Derechos a Recibir Efectivo o Equivalentes a Largo Plazo	\$0.00	\$0.00
Bienes Inmuebles, Infraestructura y Construcciones en Proceso	\$0.00	\$0.00
Bienes Muebles	\$0.00	\$0.00
Activos Intangibles	\$0.00	\$0.00
Depreciación, Deterioro y Amortización Acumulada de Bienes	\$45,375.92	\$0.00
Activos Diferidos	\$0.00	\$0.00
Estimación por Pérdida o Deterioro de Activos no Circulantes	\$0.00	\$0.00
Otros Activos no Circulantes	\$0.00	\$0.00
PASIVO	\$0.00	\$499,421.49
<i>Pasivo Circulante</i>	\$0.00	\$499,421.49
Cuentas por Pagar a Corto Plazo	\$0.00	\$499,421.49
Documentos por Pagar a Corto Plazo	\$0.00	\$0.00
Porción a Corto Plazo de la Deuda Pública a Largo Plazo	\$0.00	\$0.00
Títulos y Valores a Corto Plazo	\$0.00	\$0.00
Pasivos Diferidos a Corto Plazo	\$0.00	\$0.00
Fondos y Bienes de Terceros en Garantía y/o Administración a Corto Plazo	\$0.00	\$0.00
Provisiones a Corto Plazo	\$0.00	\$0.00
Otros Pasivos a Corto Plazo	\$0.00	\$0.00
<i>Pasivo No Circulante</i>	\$0.00	\$0.00
Cuentas por Pagar a Largo Plazo	\$0.00	\$0.00
Documentos por Pagar a Largo Plazo	\$0.00	\$0.00
Deuda Pública a Largo Plazo	\$0.00	\$0.00
Pasivos Diferidos a Largo Plazo	\$0.00	\$0.00
Fondos y Bienes de Terceros en Garantía y/o en Administración a Largo Plazo	\$0.00	\$0.00
Provisiones a Largo Plazo	\$0.00	\$0.00
HACIENDA PÚBLICA/PATRIMONIO	\$575,857.65	\$0.00
<i>Hacienda Pública/Patrimonio Contribuido</i>	\$0.00	\$0.00
Aportaciones	\$0.00	\$0.00
Donaciones de Capital	\$0.00	\$0.00
Actualización de la Hacienda Pública/Patrimonio	\$0.00	\$0.00
<i>Hacienda Pública/Patrimonio Generado</i>	\$1,440,395.06	\$864,537.41
Resultados del Ejercicio (Ahorro/ Desahorro)	\$1,440,395.06	\$0.00
Resultados de Ejercicios Anteriores	\$0.00	\$864,537.41
Revalúos	\$0.00	\$0.00
Reservas	\$0.00	\$0.00
Rectificaciones de Resultados de Ejercicios Anteriores	\$0.00	\$0.00
<i>Exceso o Insuficiencia en la Actualización de la Hacienda Pública/Patrimonio</i>	\$0.00	\$0.00
Resultado por Posición Monetaria	\$0.00	\$0.00
Resultado por Tenencia de Activos no Monetarios	\$0.00	\$0.00


JUAN IGNACIO BÁSAGUREN Y GARCÍA
DIRECTOR GENERAL


MARÍA DEL CARMEN JIMÉNEZ BRITO
COORDINADORA-ADMINISTRATIVA



PAUL ARAGÓN TREJO
ANALISTA CONSULTIVO "A"

Rubro de Ingresos	Ingreso					Diferencia (6= 5 - 1)
	Estimado	Ampliaciones y Reducciones	Modificado	Devengado	Recaudado	
	-1	-2	(3= 1 + 2)	-4	-5	
Impuestos						
Cuotas y Aportaciones de Seguridad Social						
Contribuciones de Mejoras						
Derechos	\$5,799,900.00	\$0.00	\$5,799,900.00	\$359,312.76	\$359,312.76	-\$5,440,587.24
Productos						
Corriente	\$100.00	\$0.00	\$100.00	\$8.00	\$8.00	-\$92.00
Capital						
Aprovechamientos						
Corriente						
Capital						
Ingresos por Ventas de Bienes y Servicios						
Participaciones y Aportaciones						
Transferencias, Asignaciones, Subsidios y Otras Ayudas	\$24,794,653.57	\$0.00	\$24,794,653.57	\$2,208,087.32	\$2,208,087.32	-\$22,586,566.25
Ingresos Derivados de Financiamientos						
Total	\$30,594,653.57	\$0.00	\$30,594,653.57	\$2,567,408.08	\$2,567,408.08	-\$28,027,245.49


Ingresos excedentes

Estado Analítico de Ingresos Por Fuente de Financiamiento	Ingreso					Diferencia (6= 5 - 1)
	Estimado	Ampliaciones y Reducciones	Modificado	Devengado	Recaudado	
	-1	-2	(3= 1 + 2)	-4	-5	
Ingresos del Gobierno						
Impuestos						
Contribuciones de Mejoras						
Derechos	\$5,799,900.00	\$0.00	\$5,799,900.00	\$359,312.76	\$359,312.76	-\$5,440,587.24
Productos						
Corriente	\$100.00	\$0.00	\$100.00	\$8.00	\$8.00	-\$92.00
Capital						
Aprovechamientos						
Corriente						
Capital						
Participaciones y Aportaciones						
Transferencias, Asignaciones, Subsidios y Otras Ayudas	\$24,794,653.57	\$0.00	\$24,794,653.57	\$2,208,087.32	\$2,208,087.32	-\$22,586,566.25
Ingresos de Organismos y Empresas						
Cuotas y Aportaciones de Seguridad Social						
Ingresos por Ventas de Bienes y Servicios						
Transferencias, Asignaciones, Subsidios y Otras Ayudas						
Ingresos derivados de financiamiento						
Ingresos Derivados de Financiamientos						
Total	\$30,594,653.57	\$0.00	\$30,594,653.57	\$2,567,408.08	\$2,567,408.08	-\$28,027,245.49


Ingresos excedentes


 JUAN IGNACIO BASAGUREN Y GARCÍA
 DIRECTOR GENERAL


 MARÍA DEL CARMEN JIMÉNEZ BRITO
 COORDINADORA ADMINISTRATIVA


 PAUL ARAGÓN TREJO
 ANALISTA CONSULTIVO "A"


Concepto	Egresos					Subejercicio
	Aprobado	Ampliaciones/ (Reducciones)	Modificado	Devengado	Pagado	
	1	2	3 = (1 + 2)	4	5	
Servicios Personales	\$17,553,060.98	\$256,757.85	\$17,809,818.83	\$1,023,398.94	\$833,882.12	\$16,786,419.89
Remuneraciones al Personal de Carácter Permanente	\$14,365,385.90	\$256,757.85	\$14,622,143.75	\$969,519.08	\$832,157.06	\$13,652,594.67
Remuneraciones al Personal de Carácter Transitorio			\$0.00			\$0.00
Remuneraciones Adicionales y Especiales	\$1,753,644.73	\$0.00	\$1,753,644.73	\$1,725.06	\$1,725.06	\$1,751,919.67
Seguridad Social	\$1,434,060.35	\$0.00	\$1,434,060.35	\$52,154.80	\$0.00	\$1,381,905.55
Otras Prestaciones Sociales y Económicas			\$0.00			\$0.00
Previsiones			\$0.00			\$0.00
Pago de Estímulos a Servidores Públicos			\$0.00			\$0.00
Materiales y Suministros	\$3,906,040.00	\$105,358.30	\$4,011,398.30	\$481,691.53	\$481,691.53	\$3,529,706.77
Materiales de Administración, Emisión de Documentos y Artículos Oficiales	\$558,240.00	\$33,845.90	\$592,085.90	\$58,171.10	\$58,171.10	\$533,914.80
Alimentos y Utensilios	\$120,700.00	-\$14,432.00	\$106,268.00	\$3,260.20	\$3,260.20	\$103,007.80
Materiales Primas y Materiales de Producción y Comercialización			\$0.00			\$0.00
Materiales y Artículos de Construcción y de Reparación	\$1,600,000.00	\$29,928.00	\$1,629,928.00	\$152,267.17	\$152,267.17	\$1,477,660.83
Productos Químicos, Farmacéuticos y de Laboratorio	\$907,100.00	\$0.00	\$907,100.00	\$116,382.22	\$116,382.22	\$790,717.78
Combustibles, Lubrificantes y Aditivos	\$370,000.00	\$10,160.00	\$380,160.00	\$30,160.00	\$30,160.00	\$350,000.00
Vestuario, Blancos, Prendas de Protección y Artículos Deportivos	\$70,000.00	-\$5,488.76	\$64,511.24	\$34,671.24	\$34,671.24	\$29,840.00
Materiales y Suministros Para Seguridad			\$0.00			\$0.00
Herramientas, Refacciones y Accesorios Menores	\$280,000.00	\$51,345.16	\$331,345.16	\$8,779.60	\$8,779.60	\$224,565.56
Servicios Generales	\$4,047,223.86	\$22,021.10	\$4,069,244.96	\$197,284.04	\$166,738.67	\$3,871,960.92
Servicios Básicos	\$1,196,129.90	\$13,902.00	\$1,210,231.90	\$60,473.91	\$60,473.91	\$1,149,757.99
Servicios de Arrendamiento	\$479,000.00	\$0.00	\$479,000.00	\$29,000.00	\$29,000.00	\$450,000.00
Servicios Profesionales, Científicos, Técnicos y Otros Servicios	\$568,000.00	-\$7,909.37	\$560,090.63	\$48,000.00	\$48,000.00	\$512,090.63
Servicios Financieros, Bancarios y Comerciales	\$265,000.00	-\$13,845.90	\$251,154.10	\$6,362.36	\$6,362.36	\$244,791.74
Servicios de Instalación, Reparación, Mantenimiento y Conservación	\$950,000.00	\$0.00	\$950,000.00	\$16,402.40	\$16,402.40	\$933,597.60
Servicios de Comunicación Social y Publicidad	\$70,000.00	\$0.00	\$70,000.00	\$0.00	\$0.00	\$70,000.00
Servicios de Traslado y Viáticos	\$35,000.00	\$0.00	\$35,000.00	\$0.00	\$0.00	\$35,000.00
Servicios Oficiales	\$0.00	\$0.00	\$0.00	\$0.00	\$0.00	\$0.00
Otros Servicios Generales	\$483,893.96	\$29,874.37	\$513,768.33	\$37,045.37	\$6,500.00	\$476,722.96
Transferencias, Asignaciones, Subsidios y Otras Ayudas	\$5,088,328.73	\$0.00	\$5,088,328.73	\$243,800.00	\$243,800.00	\$4,844,528.73
Transferencias Internas y Asignaciones al Sector Público			\$0.00			\$0.00
Transferencias al Resto del Sector Público			\$0.00			\$0.00
Subsidios y Subvenciones			\$0.00			\$0.00
Ayudas Sociales	\$5,088,328.73	\$0.00	\$5,088,328.73	\$243,800.00	\$243,800.00	\$4,844,528.73
Pensiones y Jubilaciones			\$0.00			\$0.00
Transferencias a Fideicomisos, Mandatos y Otros Análogos			\$0.00			\$0.00
Transferencias a la Seguridad Social			\$0.00			\$0.00
Donativos			\$0.00			\$0.00
Transferencias al Exterior			\$0.00			\$0.00
Bienes Muebles, Inmuebles e Intangibles	\$0.00	\$0.00	\$0.00	\$0.00	\$0.00	\$0.00
Mobiliario y Equipo de Administración			\$0.00			\$0.00
Mobiliario y Equipo Educativo y Recreativo			\$0.00			\$0.00
Equipo e Instrumental Médico y de Laboratorio			\$0.00			\$0.00
Vehículos y Equipo de Transporte			\$0.00			\$0.00
Equipo de Defensa y Seguridad			\$0.00			\$0.00
Maquinaria, Otros Equipos y Herramientas			\$0.00			\$0.00
Activos Biológicos			\$0.00			\$0.00
Bienes Inmuebles			\$0.00			\$0.00
Activos Intangibles			\$0.00			\$0.00
Inversión Pública	\$0.00	\$0.00	\$0.00	\$0.00	\$0.00	\$0.00
Obra Pública en Bienes de Dominio Público			\$0.00			\$0.00
Obra Pública en Bienes Propios			\$0.00			\$0.00
Proyectos Productivos y Acciones de Fomento			\$0.00			\$0.00
Inversiones Financieras y Otras Provisiones	\$0.00	\$0.00	\$0.00	\$0.00	\$0.00	\$0.00
Inversiones Para el Fomento de Actividades Productivas			\$0.00			\$0.00
Acciones y Participaciones de Capital			\$0.00			\$0.00
Compra de Títulos y Valores			\$0.00			\$0.00
Concesión de Préstamos			\$0.00			\$0.00
Inversiones en Fideicomisos, Mandatos y Otros Análogos			\$0.00			\$0.00
Otras Inversiones Financieras			\$0.00			\$0.00
Provisiones para Contingencias y Otras Erogaciones Especiales			\$0.00			\$0.00
Participaciones y Aportaciones	\$0.00	\$0.00	\$0.00	\$0.00	\$0.00	\$0.00
Participaciones			\$0.00			\$0.00
Aportaciones			\$0.00			\$0.00
Convenios			\$0.00			\$0.00
Deuda Pública	\$0.00	\$0.00	\$0.00	\$0.00	\$0.00	\$0.00
Amortización de la Deuda Pública			\$0.00			\$0.00
Intereses de la Deuda Pública			\$0.00			\$0.00
Comisiones de la Deuda Pública			\$0.00			\$0.00
Gastos de la Deuda Pública			\$0.00			\$0.00
Costo por Coberturas			\$0.00			\$0.00
Apoyos Financieros			\$0.00			\$0.00
Adeudos de Ejercicios Fiscales Anteriores (Adefas)			\$0.00			\$0.00
Total del Gasto	\$30,594,653.57	\$384,137.25	\$30,978,790.82	\$1,946,174.51	\$1,726,112.32	\$29,032,616.31


JUAN IGNACIO BASAGUREN Y GARCÍA
 DIRECTOR GENERAL


MARÍA DEL CARMEN JIMÉNEZ BRITO
 COORDINADORA ADMINISTRATIVA


PAUL ARAGÓN TREJO
 ANALISTA CONSULTIVO "A"


Concepto	Egresos					Subejercicio 6 = (3 - 4)
	Aprobado	Ampliaciones/ (Reducciones)	Modificado	Devengado	Pagado	
	1	2	3 = (1 + 2)	4	5	
Gasto Corriente	\$30,594,653.57	\$384,137.25	\$30,978,790.82	\$1,946,174.51	\$1,726,112.32	\$29,032,616.31
Gasto de Capital	\$0.00	\$0.00	\$0.00	\$0.00	\$0.00	\$0.00
Amortización de la Deuda y Disminución de Pasivos			\$0.00			\$0.00
Pensiones y Jubilaciones			\$0.00			\$0.00
Participaciones			\$0.00			\$0.00
Total del Gasto	\$30,594,653.57	\$384,137.25	\$30,978,790.82	\$1,946,174.51	\$1,726,112.32	\$29,032,616.31



 JUAN IGNACIO BASAGUREN Y GARCÍA
 DIRECTOR GENERAL

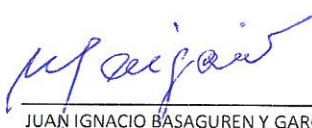


 MARÍA DEL CARMEN JIMÉNEZ BRITO
 COORDINADORA ADMINISTRATIVA



 PAUL ARAGÓN TREJO
 ANALISTA CONSULTIVO "A"

Concepto	Egresos					Subejercicio 6 = (3 - 4)
	Aprobado	Ampliaciones/ (Reducciones)	Modificado	Devengado	Pagado	
	1	2	3 = (1 + 2)	4	5	
Instituto Municipal del Deporte de Puebla	\$30,594,653.57	\$384,137.25	\$30,978,790.82	\$1,946,174.51	\$1,726,112.32	\$29,032,616.31
Total del Gasto	\$30,594,653.57	\$384,137.25	\$30,978,790.82	\$1,946,174.51	\$1,726,112.32	\$29,032,616.31



JUAN IGNACIO BASAGUREN Y GARCÍA
DIRECTOR GENERAL




MARÍA DEL CARMEN JIMÉNEZ BRITO
COORDINADORA ADMINISTRATIVA




PAUL ARAGÓN TREJO
ANALISTA CONSULTIVO "A"

Concepto	Egresos					Subejercicio 6 = (3 - 4)
	Aprobado	Ampliaciones/ (Reducciones)	Modificado	Devergado	Pagado	
	1	2	3 = (1 + 2)	4	5	
Gobierno						
Legislación						
Justicia						
Coordinación de la Política de Gobierno						
Relaciones Exteriores						
Asuntos Financieros y Hacendarios						
Seguridad Nacional						
Asuntos de Orden Público y de Seguridad Interior						
Otros Servicios Generales						
Desarrollo Social						
Protección Ambiental						
Vivienda y Servicios a la Comunidad						
Salud						
Recreación, Cultura y Otras Manifestaciones Sociales	\$30,594,653.57	\$384,137.25	\$30,978,790.82	\$1,946,174.51	\$1,726,112.32	\$29,032,616.31
Educación						
Protección Social						
Otros Asuntos Sociales						
Desarrollo Económico						
Asuntos Económicos, Comerciales y Laborales en General						
Agropecuaria, Silvicultura, Pesca y Caza						
Combustibles y Energía						
Minería, Manufacturas y Construcción						
Transporte						
Comunicaciones						
Turismo						
Ciencia, Tecnología e Innovación						
Otras Industrias y Otros Asuntos Económicos						
Otras no Clasificadas en Funciones Anteriores						
Transacciones de la Deuda Pública / Costo Financiero de la Deuda						
Transferencias, Participaciones y Aportaciones entre Diferentes Niveles y Órdenes de Gobierno						
Saneamiento del Sistema Financiero						
Adeudos de Ejercicios Fiscales Anteriores						
Total del Gasto	\$30,594,653.57	\$384,137.25	\$30,978,790.82	\$1,946,174.51	\$1,726,112.32	\$29,032,616.31


JUAN IGNACIO BASAGUREN Y GARCÍA
DIRECTOR GENERAL


MARÍA DEL CARMEN JIMÉNEZ BRITO
COORDINADORA ADMINISTRATIVA


PAUL ARAGÓN TREJO
ANALISTA CONSULTIVO "A"